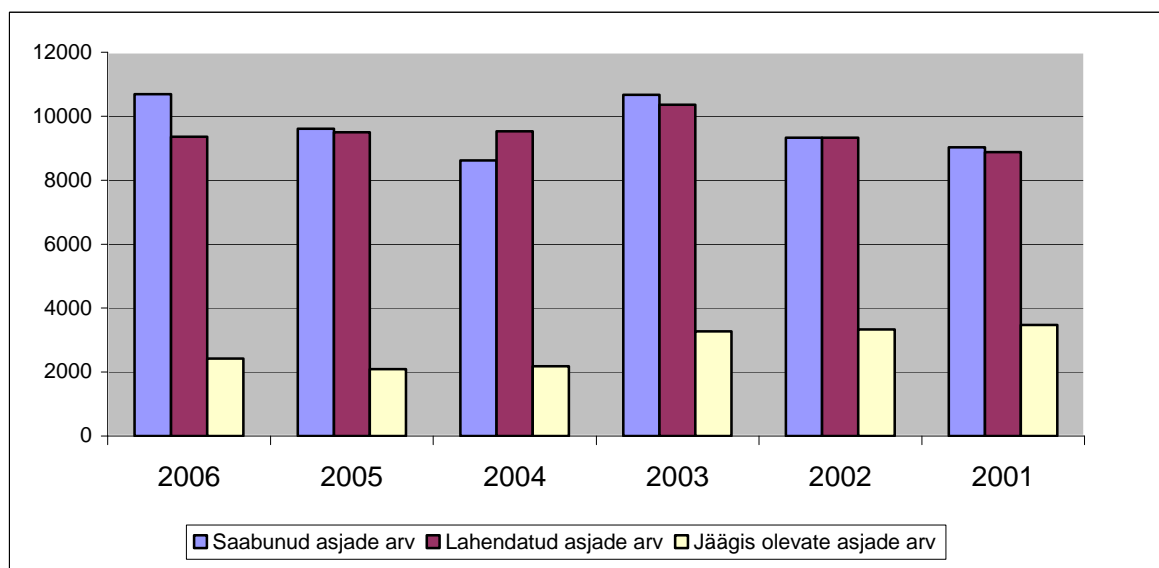


**Eesti Vabariigi I ja II astme kohtute  
statistilised menetlusandmed 2006. aastal  
Kokkuvõte  
I. Kriminaalmenetlus**

**1. Maakohtud**

**1.1. Kriminaalasjade üldised menetlusandmed võrreldes varasemate aastatega (2001-2006)**



Aruandeperiood (aasta)	2006	2005	2004	2003	2002	2001
<b>Saabunud asjade arv</b>	10687	9609	8622	10 672	9331	9024
<b>Muut võrreldes eelmise aastaga</b>	11,2%	11,4%	-19,2%	14,4%	3,4%	-2,2%
<b>Lahendatud asjade arv</b>	9353	9501	9525	10361	9329	8880
<b>Muut võrreldes eelmise aastaga</b>	-1,6%	-0,3%	-8,1%	11,1%	5,1%	-2,7%
<b>Lahendamata asjade arv</b>	2418	2092	2181	3272	3331	3473
<b>Muut võrreldes eelmise aastaga</b>	15,6%	-4,1%	-33,3%	-1,8%	-4,1%	4,3%

**1.2. 2006. aastal I astme kohtutesse saabunud kriminaalasjade arv**

Kohus	Saabunud Asjade arv	Saabunud asjade arv kohtuniku kohta*
Harju Maakohus	4247	64,3
Pärnu Maakohus	1683	76,5
Tartu Maakohus	2707	77,3
Viru Maakohus	2050	68,3
<b>Kohtute keskmine</b>	<b>10687</b>	<b>69,8</b>

Märkus: .... arv kohtuniku kohta\* - kõikides tabelites on arvestatud kohtunike koosseisuliste ametikohtade arvuga

### 1.3. 2006. aastal I astme kohtutes lahendatud kriminaalasjade arv

Kohus	Lahendatud asjade arv	Lahendatud asjade arv kohtuniku kohta*	Lihtsustatud menetluses lahendatud asjade arv	% lahendatud asjade koguarvust
Harju Maakohus	3557	53,9	3375	94,9
Pärnu Maakohus	1495	68,0	1382	92,4
Tartu Maakohus	2577	73,6	2345	91,0
Viru Maakohus	1724	57,5	1471	85,3
<b>Kohtute keskmine</b>	<b>9353</b>	<b>61,1</b>	<b>8573</b>	<b>91,7</b>

### 1.4. 2006. aasta lõpuks I astme kohtutes lahendamata kriminaalasjade arv

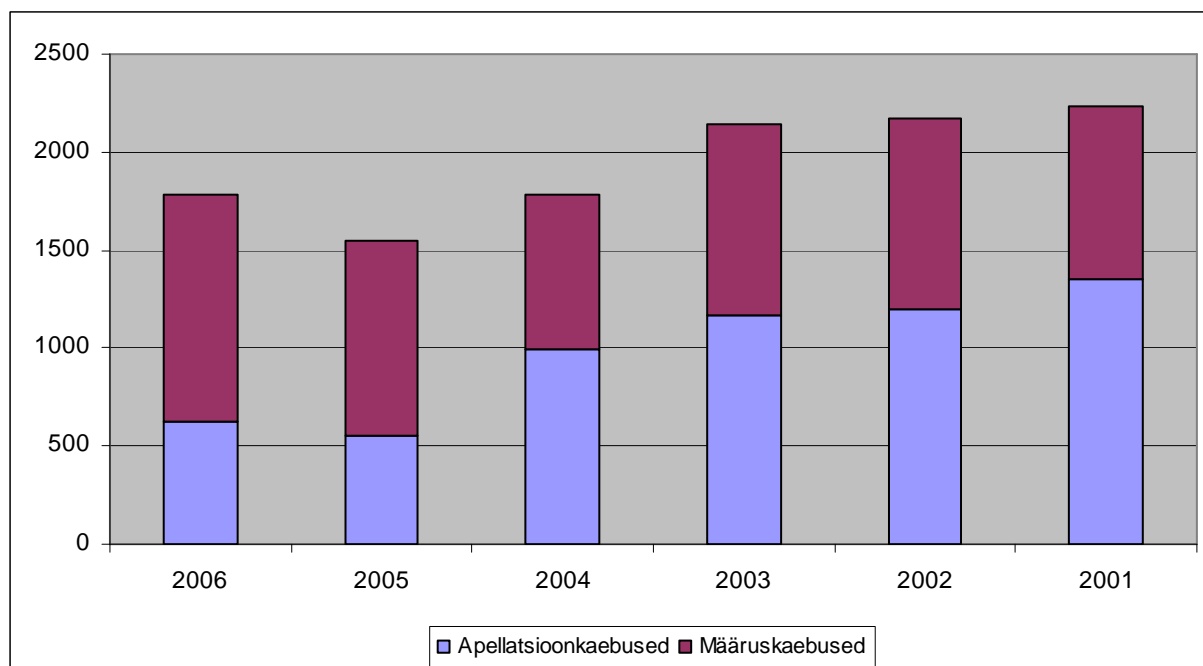
Kohus	Lahendamata asjade arv	Lahendamata asjade arv kohtuniku kohta*
Harju Maakohus	1220	18,5
Pärnu Maakohus	262	11,9
Tartu Maakohus	382	10,9
Viru Maakohus	554	18,5
<b>Kohtute keskmine</b>	<b>2418</b>	<b>15,8</b>

### 1.5. Keskmine menetlusaeg 2006. aastal lahendatud asjades kriminaalasjades I astme kohtutes

Kohus	Keskmine menetluspäevade arv			
	üldmenetluses	lühimenetluses	kokkuleppe- menetluses	käskmenetluses
Harju Maakohus	413,0	78,0	64,0	25,0
Pärnu Maakohus	109,0	88,0	29,0	8,0
Tartu Maakohus	199,0	71,0	28,0	13,0
Viru Maakohus	415,0	93,0	40,0	19,0
<b>Kohtute keskmine</b>	<b>307,0</b>	<b>80,0</b>	<b>38,0</b>	<b>18,0</b>

## 2. Ringkonnakohtud

### 2.1. Edasikaevatud kriminaalasjade arv võrreldes varasemate aastatega (2001-2006)



Aruandeperiood (kalendriaasta)	2006	2005	2004	2003	2002	2001
Apellatsioonkaebused	629	577	991	1171	1198	1349
Määruskaebused	1149	991	796	970	977	880
Laekunud asjade koguarv	1778	1568	1787	2141	2175	2229
Muut võrreldes eelmise aastaga	13,4%	-12,2%	-16,5%	-1,6%	-2,4%	-1,4%

## 2.2. Edasikaevatud ja läbivaadatud kriminaalasjade arv ringkonnakohtute kaupa

Kohus	Edasikaevatud asjade arv	Läbivaadatud asjade arv
Tallinna Ringkonnakohtus	1079	996
Tartu Ringkonnakohtus	358	357
Viru Ringkonnakohtus	341	355

Ringkonnakohtutele esitati kokku 132 kaebust Riigiprokuratuuri määrustele (KRMS § 208 järgi), millest Tallinna Ringkonnakohtule esitati 86 kaebust, Tartu Ringkonnakohtule esitati 29 kaebust ja Viru Ringkonnakohtule esitati 17 kaebust.

## 2.3. 2006. a läbivaadatud kaebuste tulemused kriminaalasjades ringkonnakohtute kaupa (% aruandeperioodil menetluses olnud asjadest)

Apellatsioon- ja määruskaebuste põhilised läbivaatamise tulemused	Tallinna Ringkonnakohtus	Tartu Ringkonnakohtus	Viru Ringkonnakohtus
<b>Apellatsioonkaebused</b>	<b>346</b>	<b>96</b>	<b>159</b>
I astme lahend muutmata	54,1%	73,1%	65,1%
Kohtulahend täielikult tühistatud	9,1%	8,4%	23,9%
Tagasi I astme kohtule uueks arutamiseks	6,9%	4,2%	2,4%
Kaebus jäetud läbi vaatamata	6,7%	2,5%	1,9%
Apellatsioonimenetlus lõpetatud	9,8%	3,4%	0%
<b>Määruskaebused</b>	<b>650</b>	<b>261</b>	<b>176</b>
I astme lahend muutmata	75,9%	91,9%	79,7%
Kohtulahend täielikult tühistatud	14,6%	4,2%	0%
Tagasi I astme kohtule uueks arutamiseks	1,5%	0%	3,9%
Kaebus jäetud läbi vaatamata	4,2%	2,7%	5,6%
Apellatsioonimenetlus lõpetatud	0,6%	0%	0,6%

## 2.4. Keskmise menetlusaeg 2006. a kriminaalasjades ringkonnakohtutes

Kohus	Keskmine menetluspäevade arv
Tallinna Ringkonnakohtus	59,0
Tartu Ringkonnakohtus	49,0
Viru Ringkonnakohtus	47,5
<b>Keskmine aeg päevades</b>	<b>54,0</b>

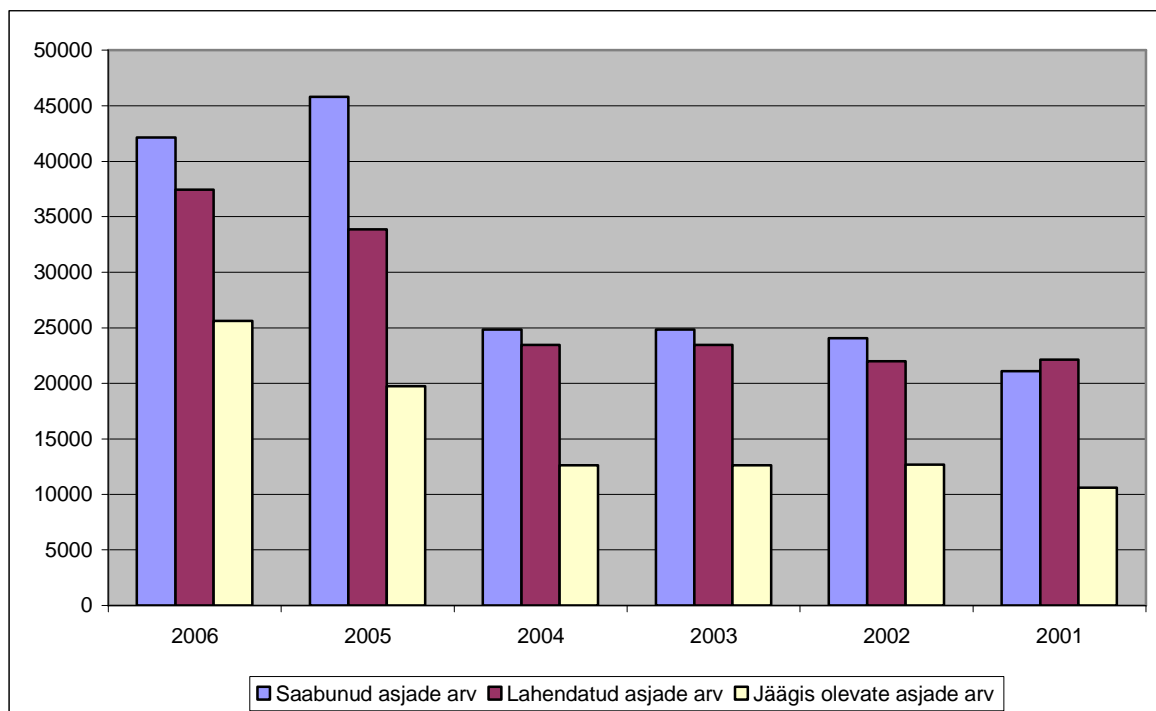
## II. Tsiviilkohtumenetlus

### 1. Maa- ja linnakohtud

#### 1.1. Tsiviilasjade üldised menetlusandmed võrreldes varasemate aastatega (2001-2006)

Aruandeperiood (aasta)	2006**	2005	2004	2003	2002	2001
Saabunud asjade arv	42141	45803	25301	24864	24089	21087
Muut võrreldes eelmise aastaga	-7,9%	81,0%	1,8%	3,2%	14,2%	-5,9%

Lahendatud asjade arv	37437	33873	25682	23471	22022	22164
Muut võrreldes eelmise aastaga	10,5%	31,9%	9,4%	6,6%	-0,6%	-1,9%
Lahendamata asjade arv	25636	19745	11826	12633	12690	10623
Muut võrreldes eelmise aastaga	29,8%	66,9%	-6,3%	-0,5%	19,4%	-9,2%



**Märkus:** \*\*andmed sisaldavad ka maksekäsumenetluse asju

### 1.2. 2006. aastal I astme kohtutesse saabunud tsiviilasjade arv , va maksekäsumenetluse asjad

Kohus	Saabunud asjade arv	Saabunud asjade arv kohtuniku kohta*
Harju Maakohus	12377	187,5
Pärnu Maakohus	3737	169,9
Tartu Maakohus	7169	204,8
Viru Maakohus	7784	259,5
<b>Kohtute keskmine</b>	<b>31067</b>	<b>203,1</b>

### 1.3. 2006. aastal I astme kohtutes lahendatud tsiviilasjade arv, va maksekäsumenetluse asjad

Kohus	Lahendatud asjade arv	Lahendatud asjade arv kohtuniku kohta*
Harju Maakohus	16447	249,2
Pärnu Maakohus	3238	147,2
Tartu Maakohus	6151	175,7
Viru Maakohus	6523	217,4
<b>Kohtute keskmine</b>	<b>32359</b>	<b>211,5</b>

#### 1.4. 2006. a lõpuks I astme kohtutes lahendamata tsiviilasjade arv, va maksekäsumenetluse asjad

Kohus	Lahendamata asjade arv	Lahendamata asjade arv kohtuniku kohta*
Harju Maakohus	10195	154,5
Pärnu Maakohus	1429	65,0
Tartu Maakohus	2974	85,0
Viru Maakohus	5045	168,2
<b>Kohtute keskmine</b>	<b>19643</b>	<b>128,4</b>

#### 1.5. Keskmine menetlusaeg 2006. a tsiviilasjades I astme kohtutes

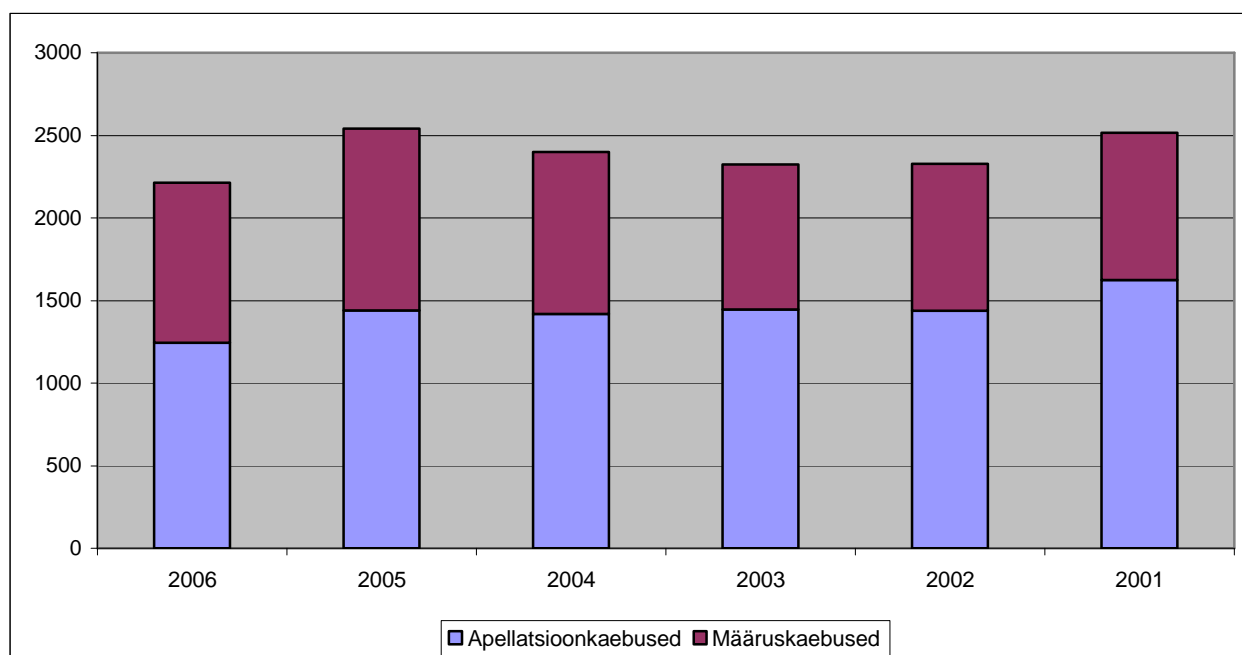
Kohus	Keskmine menetluspäevade arv
Harju Maakohus	220,0
Pärnu Maakohus	124,0
Tartu Maakohus	128,0
Viru Maakohus	144,0
<b>Kohtute keskmine</b>	<b>175,0</b>

#### 1.6. Maksekäsu kiirmenetlus

Edukalt rakendus 01. jaanuaril 2006. a jõustunud tsiviilkohtumenetluse seadustikus ( RT I 2005, 26, 197) sätestatud võimalus – maksekäsu kiirmenetlus. Nimetatud menetlus on kõigile osapooltele ressursisäästlikum viis jõuda lahendini neis asjades, kus puudub sisuline õiguslik vaidlus. Maksekäsumenetlusi lahendavad kohtutes laiendatud pädevusega kohtuametnikud (kohtunikuabid). 2006. aasta jooksul laekus maakohtutele 11074 maksekäsu kiirmenetluse avaldust. Valdavalt on selleliigilise avalduse esitajateks erinevad kommunaal- ja sideteenuseid pakkuvad suurfirmitud ning korteriühistud.

## 2. Ringkonnakohtud

### 2.1. Edasikaevatud tsiviilasjade arv võrreldes varasemate aastatega (2001-2006)



Aruandeperiood (kalendriaasta)	2006	2005	2004	2003	2002	2001
Apellatsioonkaebused	1243	1441	1420	1447	1440	1625
Määruskaebused	969	1100	981	878	889	891
Esitatud asjade koguarv	2212	2541	2401	2325	2029	2606
Muut võrreldes eelmise aastaga	-12,9%	5,8%	3,2%	14,6%	-22,1%	19,8%

## 2.2. Edasikaevatud ja lahendatud tsiviilasjade arv ringkonnakohtute kaupa

Kohus	Edasikaevatud asjade arv	Läbivaadatud asjade arv
Tallinna Ringkonnakohtus	1629	1458
Tartu Ringkonnakohtus	321	291
Viru Ringkonnakohtus	415	250

## 2.3. Kaebuste läbivaatamise tulemused tsiviilasjades (% aruandeperioodil menetluses olnud asjadest)

Apellatsioon- ja määruskaebuste põhilised läbivaatamise tulemused	Tallinna Ringkonnakohtus	Tartu Ringkonnakohtus	Viru Ringkonnakohtus
<b>Apellatsioonkaebused</b>	<b>781</b>	<b>177</b>	<b>154</b>
I astme lahend muutmata	38,4%	51,9%	35,1%
Kohtulahend täielikult tühistatud	25,4%	20,3%	23,4%
Tagasi I astme kohtule uueks arutamiseks	10,2%	7,3%	17,5%
Kaebus jäetud läbi vaatamata	1,5%	0,6%	10,4%
Apellatsioonimenetlus lõpetatud	1,2%	1,1%	9,1%
<b>Määruskaebused</b>	<b>677</b>	<b>114</b>	<b>96</b>
I astme lahend muutmata	62,0%	63,2%	58,3%
Kohtulahend täielikult tühistatud	25,6%	24,6%	28,1%
Tagasi I astme kohtule uueks arutamiseks	9,7%	14,9%	20,8%
Kaebus jäetud läbi vaatamata	6,2%	0,8%	2,1%
Apellatsioonimenetlus lõpetatud	0,6%	0,8%	2,1%

## 2.5. Keskmise menetlusaeg 2006. a tsiviilasjades ringkonnakohtutes (% menetluses olnud asjadest)

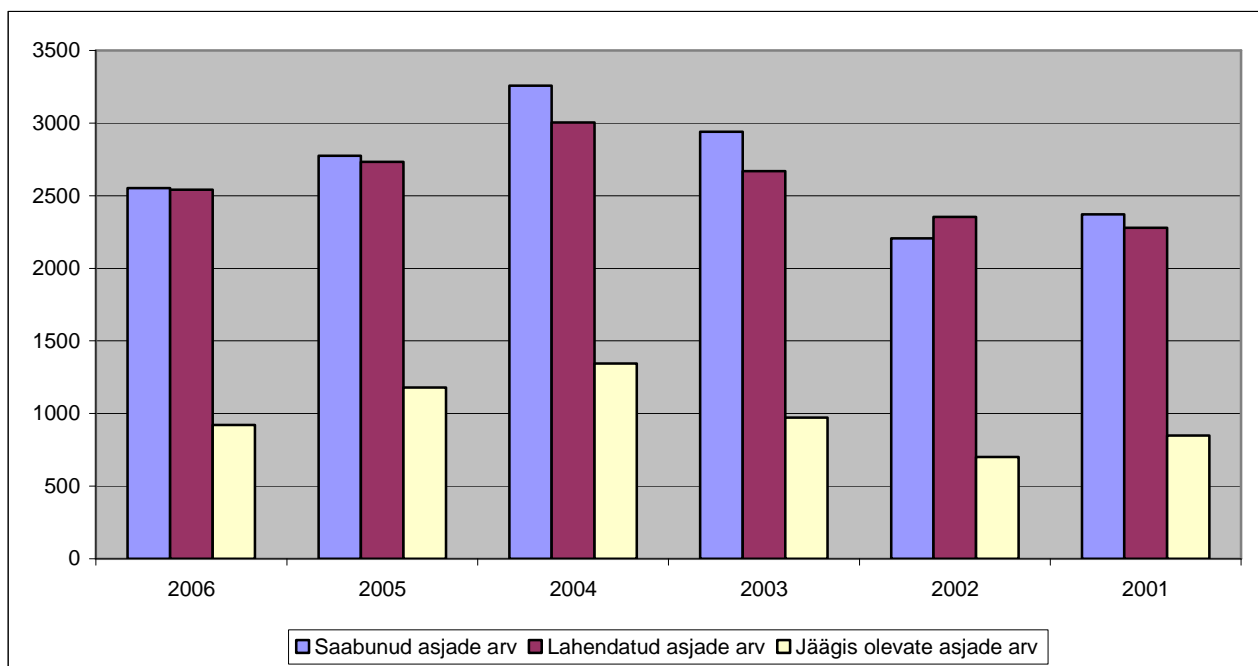
Kohus	Keskmine menetluspäevade arv
Tallinna Ringkonnakohtus	129,0
Tartu Ringkonnakohtus	111,0
Viru Ringkonnakohtus	256,5
<b>Keskmine aeg päevades</b>	<b>138,0</b>

## III. Halduskohtumenetlus

### 1 Halduskohtud

Haldusajade üldised menetlusandmed võrreldes varasemate aastatega (2001-2006)

Aruandeperiood (kalendriaasta)	2006	2005	2004	2003	2002	2001
Saabunud asjade arv perioodil	2552	2775	3257	2941	2206	2372
Muut võrreldes eelmise aastaga	-8,3%	-14,8%	10,7%	33,3%	-6,9%	-17,5%
Lahendatud asjade arv perioodil	2542	2733	3003	2669	2354	2280
Muut võrreldes eelmise aastaga	-6,9%	-8,9%	12,5%	13,4%	3,2%	0,7%
Perioodi lõpuks lahendama asjade arv	921	1179	1344	972	700	848
Muut võrreldes eelmise aastaga	-21,9%	-12,3%	38,3%	38,9%	-17,4%	12,2%



#### 2006. aastal I astme kohtutesse saabunud haldusasjade arv

Kohus	Saabunud asjade arv	Saabunud asjade arv kohtuniku kohta*
Tallinna Halduskohus	1712	95,1
Tartu Halduskohus	840	93,3
<b>Kohtute keskmine</b>	<b>2552</b>	<b>94,5</b>

#### 2006. aastal I astme halduskohtutes lahendatud asjade arv

Kohus	Lahendatud asjade arv	Lahendatud asjade arv kohtuniku kohta*
Tallinna Halduskohus	1754	97,4
Tartu Halduskohus	788	87,6
<b>Halduskohtute keskmine</b>	<b>2542</b>	<b>94,1</b>

#### 2006. aasta lõpuks lahendamata jäänud haldusasjade arv

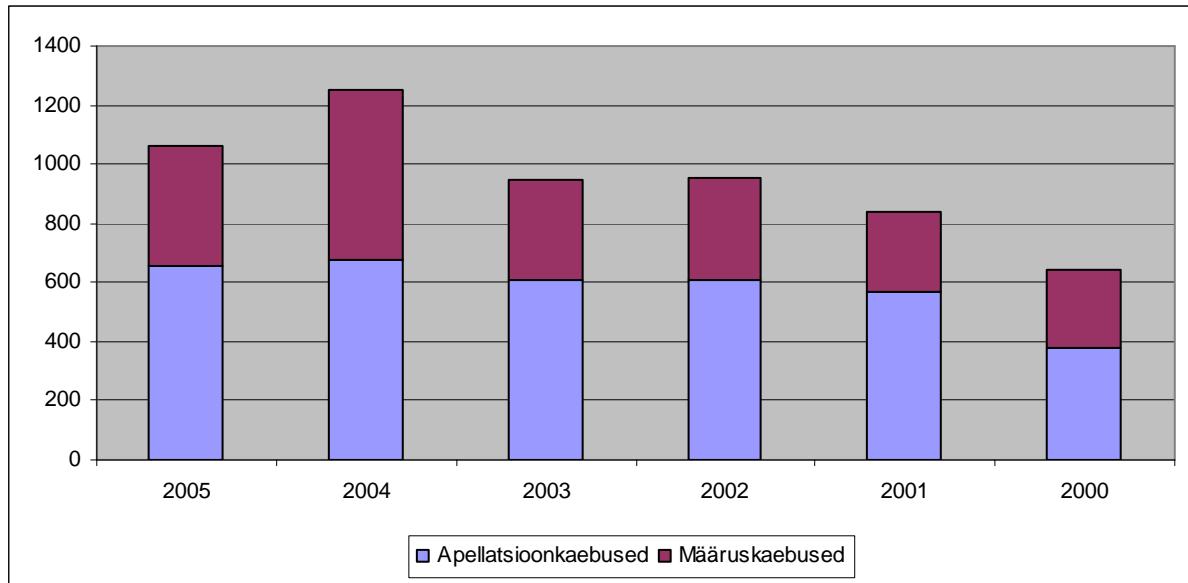
Kohus	Lahendamata asjade arv	Lahendamata asjade arv kohtuniku kohta*
Tallinna Halduskohus	723	40,2
Tartu Halduskohus	198	22,0
<b>Halduskohtute keskmine</b>	<b>921</b>	<b>34,1</b>

#### Keskmine haldusasjade menetlusaeg 2006. a I astme kohtutes

Kohus	Keskmine menetluspäevade arv
Tallinna Halduskohus	207,0
Tartu Halduskohus	91,0
<b>Halduskohtute keskmine</b>	<b>172,0</b>

## 2 Ringkonnakohtud

Edasikaevatud haldusasjade arv võrreldes varasemate aastatega (2001-2006)



Aruandeperiood (kalendriaasta)	2006	2005	2004	2003	2002	2001
<b>Apellatsioonkaebused</b>	623	657	678	609	610	566
<b>Määruskaebused</b>	346	403	572	341	343	275
<b>Laekunud asjade koguarv</b>	959	1060	1250	950	953	841
<b>Muut võrreldes eelmise aastaga</b>	-9,5%	-15,2%	31,6%	-0,3%	13,3%	30,4%

Edasikaevatud ja lahendatud haldusasjade arv ringkonnakohtute kaupa

Kohus	Edasikaevatud asjade arv	Lahendatud asjade arv
Tallinna Ringkonnakohtus	640	752
Tartu Ringkonnakohtus	319	324

Kaebuste läbivaatamise tulemused haldusasjades (% aruandeperioodil menetluses olnud asjadest)

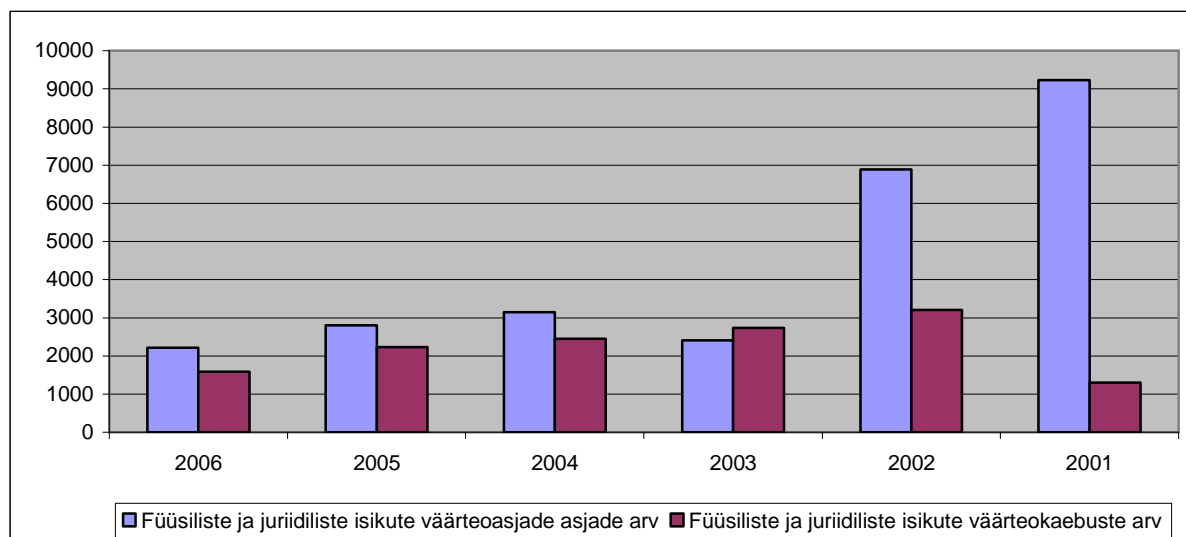
Apellatsioon- ja määruskaebuste läbivaatamise põhilised tulemused	Tallinna Ringkonnakohtus	Tartu Ringkonnakohtus
<b>Apellatsioonkaebused</b>	<b>502</b>	<b>229</b>
I astme kohtulahend muutmata	46,8%	74,7%
kohtulahend täielikult tühistatud	22,7%	13,1%
Tagasi halduskohtule uueks arutamiseks	0,9%	1,3%
Kaebus jäetud läbi vaatamata	1,6%	0%
Apellatsioonimenetlus lõpetatud	8,6%	2,2%
<b>Määruskaebused</b>	<b>250</b>	<b>95</b>
I astme kohtulahend muutmata	57,2%	62,1%
kohtulahend täielikult tühistatud	22,4%	25,3%
Tagasi halduskohtule uueks arutamiseks	8,8%	14,7%
Kaebus jäetud läbi vaatamata	3,2%	3,2%
Apellatsioonimenetlus lõpetatud	1,6%	0%



## IV. Väärteomenetlus

### 1. Väärteomenetlus maakohtutes

#### 1.1. Kohtute menetluses olnud füüsiliste ja juriidiliste isikute väärteoasjade arv võrreldes varasemate aastatega (2001 – 2006)



Aruandeperiood (aasta)	2006	2005	2004	2003	2002	2001
Läbivaadatud asjade koguarv	4587	5044	5598	5155	10097	10507
Muut võrreldes eelmise aastaga	-9,1%	-9,9%	8,6%	-48,9%	-3,9%	7,3%

#### 1.2. 2006. aastal I astme kohtutesse saabunud väärteoasjade ja väärteokaebuste koguarv

Kohus	Saabunud asjade koguarv	Saabunud asjade arv kohtuniku kohta*
Harju Maakohus	3137	47,5
Pärnu Maakohus	1226	55,7
Tartu Maakohus	1075	30,7
Viru Maakohus	413	13,8
<b>Kohtute keskmine</b>	<b>5851</b>	<b>38,2</b>

#### 1.3. 2006. aastal I astme kohtutes lahendatud väärteoasjade ja -kaebuste koguarv

Kohus	Lahendatud asjade koguarv	Lahendatud asjade arv kohtuniku kohta*
Harju Maakohus	2295	34,8
Pärnu Maakohus	1018	46,3
Tartu Maakohus	901	25,7
Viru Maakohus	373	12,4
<b>Kohtute keskmine</b>	<b>4587</b>	<b>30,0</b>

#### 1.4. Keskmine menetlusaeg väärteomenetluses I astme kohtutes

Kohus	Keskmine menetluspäevade arv
Harju Maakohus	85,0
Pärnu Maakohus	53,0
Tartu Maakohus	80,0

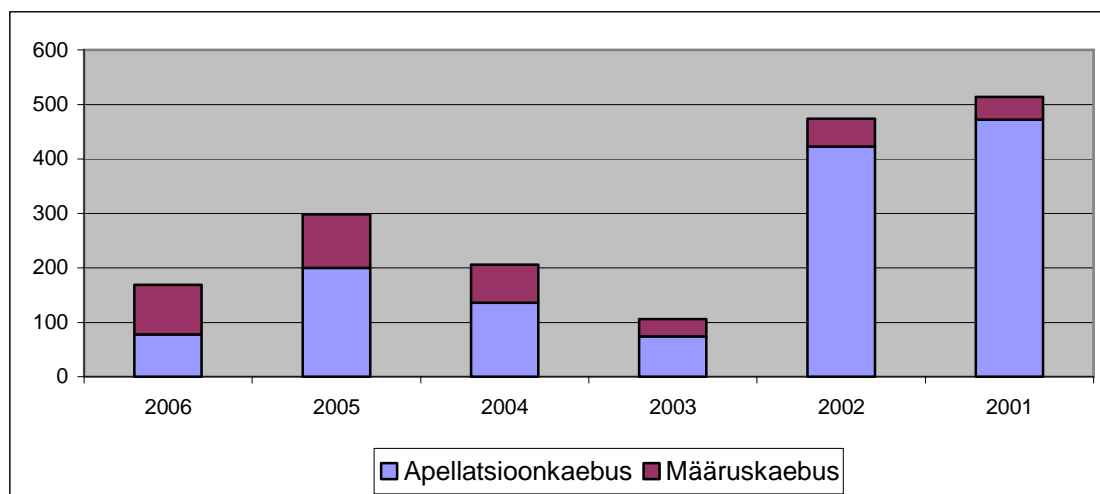
Viru Maakohus	126,0
<b>Kohtute keskmine</b>	<b>84,0</b>

### 1.5. 2006. aastal I astme kohtutes lahendamata värteoasjade ja -kaebuste koguarv

Kohus	Lahendamata asjade koguarv	Lahendamata asjade arv kohtuniku kohta*
Harju Maakohus	998	15,1
Pärnu Maakohus	241	11,0
Tartu Maakohus	251	7,2
Viru Maakohus	162	5,4
<b>Kohtute keskmine</b>	<b>1652</b>	<b>10,8</b>

## 2. Ringkonnakohtud

### 2.1. Edasikaevatud värteoasjade arv võrreldes varasemate aastatega (2001-2006)



Aruandeperiood (kalendriaasta)	2006	2005	2004	2003	2002	2001
<b>Apellatsioonkaebused</b>	78	200	136	74	423	472
<b>Määruskaebused</b>	91	98	70	32	51	42
<b>Laekunud asjade koguarv</b>	169	298	206	106	474	514
<b>Muut võrreldes eelmise aastaga</b>	-43,3%	44,7%	94,3%	-77,6%	-7,8%	17,1%

### 2.2. Edasikaevatud ja läbivaadatud värteoasjade arv ringkonnakohtute kaupa

Kohus	Edasikaevatud asjade arv	Lahendatud asjade arv
Tallinna Ringkonnakohus	131	117
Tartu Ringkonnakohus	13	12
Viru Ringkonnakohus	25	25

### 2.3. Kaebuste läbivaatamise tulemused värteoasjades (kuna edasikaevatud asjade arv on väike, siis tulemused selles tabelis on antud absoluutarvudes)

Värteoasjade läbivaatamise põhilised tulemused	Tallinna Ringkonnakohus	Tartu Ringkonnakohus	Viru Ringkonnakohus

I astme lahend muutmata	65	10	22
Kohtulahend täielikult tühistatud	16	1	3
Tagasi I astme kohtule uueks arutamiseks	11	1	3
Kaebus jäetud läbi vaatamata	13	0	0
Apellatsioonimenetlus lõpetatud	16	1	0

#### 2.4. Keskmise menetlusaeg vääртеoasjades ringkonnakohtus

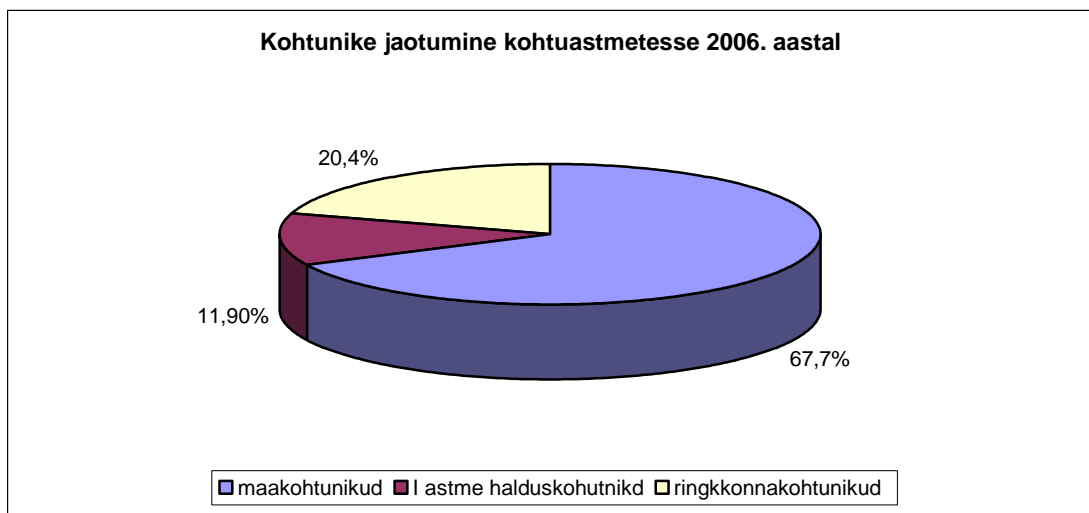
Kohus	Keskmine menetluspäevade arv
Tallinna Ringkonnakohus	26,0
Tartu Ringkonnakohus	13,0
Viru Ringkonnakohus	18,0
<b>Keskmine aeg päevades</b>	<b>25,0</b>

### V. Personaalia

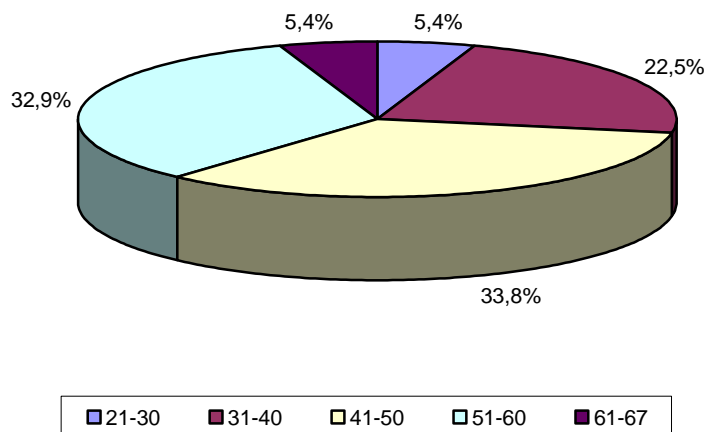
#### 1.1. Kohtunikukohtade ja ametnike ametikohtade 2006. a standardarv I ja II astme kohtutes (va osakondade ametnikud ja abipersonal)

Kohus	Kohtuniku ametikohtade arv	Eelarveline ametnike standardkoosseis,	sh õigus-teenistuse koosseis
Harju Maakohus	66	200,5	94,0
Pärnu Maakohus	22	72,3	29,8
Tartu Maakohus	35	87,8	47,3
Viru Maakohus	30	106,3	43,0
Tallinna Halduskohus	18	33,5	26,0
Tartu Halduskohus	9	14,5	11,5
Tallinna Ringkonnakohus	28	41,5	23,0
Tartu Ringkonnakohus	10	36,0	8,0
Viru Ringkonnakohus	8	9,0	6,0
<b>KOKKU</b>	<b>226</b>	<b>601,4</b>	<b>288,6</b>

#### 1.1. Kohtunike arvuline ja vanuseline jagunemine ning nende teenistusstaaz 2006. a



### I ja II astme kohtunike jaotus vanuse järgi 2006. aasta lõpuks



### I ja II astme kohtunike teenistusstaaz seisuga 01.01. 2007. a

