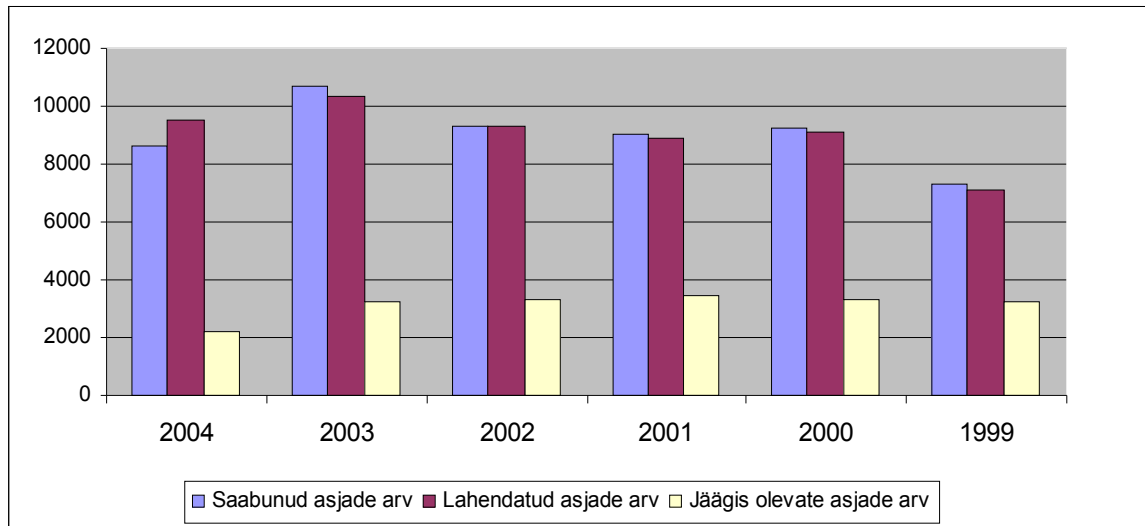


Eesti Vabariigi I ja II astme kohtute statistilised andmed 2004. aastal

I. Kriminaalmenetlus

1. Maa- ja linnakohtud

1.1. Üldised menetlusandmed kriminaalasjades võrreldes varasemate aastatega (2004-1999)



Aruandeperiood (aasta)	2004	2003	2002	2001	2000	1999
Saabunud asjade arv	8622	10 672	9331	9024	9224	7279
Muut võrreldes eelmise aastaga	-19,2%	14,4%	-3,4%	-2,2%	26,7%	
Lahendatud asjade arv	9525	10361	9329	8880	9129	7134
Muut võrreldes eelmise aastaga	-8,1%	-11,1%	-5,1%	-2,7%	27,9%	
Lahendamata asjade arv	2181	3272	3331	3473	3329	3234
Muut võrreldes eelmise aastaga	-33,3%	-1,8%	-4,1%	4,3%	2,9%	

1.2. 2004. aastal I astme kohtutesse saabunud kriminaalasjade arv

Kohus	Saabunud asjade koguarv	Saabunud asjade arv kohtuniku kohta*
Harju Maakohus	755	68,6
Tallinna Linnakohus	2581	46,9
Ida-Viru Maakohus	472	39,2
Narva Linnakohus	496	49,6
Lääne-Viru Maakohus	504	63,0
Tartu Maakohus	1083	72,2
Jõgeva Maakohus	325	81,3
Põlva Maakohus	235	78,3
Valga Maakohus	243	60,8
Võru Maakohus	324	81,0
Viljandi Maakohus	364	72,8
Pärnu Maakohus	543	54,3
Lääne Maakohus	173	43,3
Saare Maakohus	104	34,7
Järva Maakohus	231	77,0
Rapla Maakohus	191	63,7
Kohtute keskmine	8622	56,0

1.3. 2004. aastal I astme kohtutes lahendatud kriminaalasi arv

Kohus	Lahendatud asjade koguarv	Lahendatud asjade arv kohtuniku kohta*	Lihtsustatud menetluses lahendatud asjade arv	% lahendatud asjade koguarvust
Harju Maakohus	802	72,9	555	69,2%
Tallinna Linnakohus	2747	49,9	1392	50,7%
Ida-Viru Maakohus	666	55,5	204	30,6%
Narva Linnakohus	538	53,8	260	48,3%
Lääne-Viru Maakohus	519	64,9	387	74,6%
Tartu Maakohus	1357	90,5	932	68,7%
Jõgeva Maakohus	375	93,8	326	86,9%
Põlva Maakohus	232	77,3	173	74,6%
Valga Maakohus	244	61,0	184	75,4%
Võru Maakohus	335	83,8	218	65,1%
Viljandi Maakohus	424	84,8	254	59,9%
Pärnu Maakohus	577	57,7	428	74,2%
Lääne Maakohus	184	46,0	107	58,2%
Saare Maakohus	111	37,0	90	81,1%
Järva Maakohus	227	75,7	151	66,5%
Rapla Maakohus	187	62,3	121	64,7%
Kohtute keskmine	9525	61,9	5782	60,7%

1.4. 2004. aasta lõpuks I astme kohtutes lahendamata kriminaalasi arv

Kohus	Lahendamata asjade koguarv	Lahendamata asjade arv kohtuniku kohta*
Harju Maakohus	187	17,0
Tallinna Linnakohus	561	10,2
Ida-Viru Maakohus	272	22,7
Narva Linnakohus	336	33,6
Lääne-Viru Maakohus	43,0	5,4
Tartu Maakohus	335	22,3
Jõgeva Maakohus	35	8,8
Põlva Maakohus	19	6,3
Valga Maakohus	34	8,5
Võru Maakohus	14	3,5
Viljandi Maakohus	81	16,8
Pärnu Maakohus	79	7,9
Lääne Maakohus	14	3,5
Saare Maakohus	16	5,3
Järva Maakohus	110	36,7
Rapla Maakohus	45	15,0
Kohtute keskmine	2181	14,2

Märkus: arv kohtuniku kohta* - kõikides tabelites on arvestatud kohtunike koosseisuliste ametikohtade arvuga

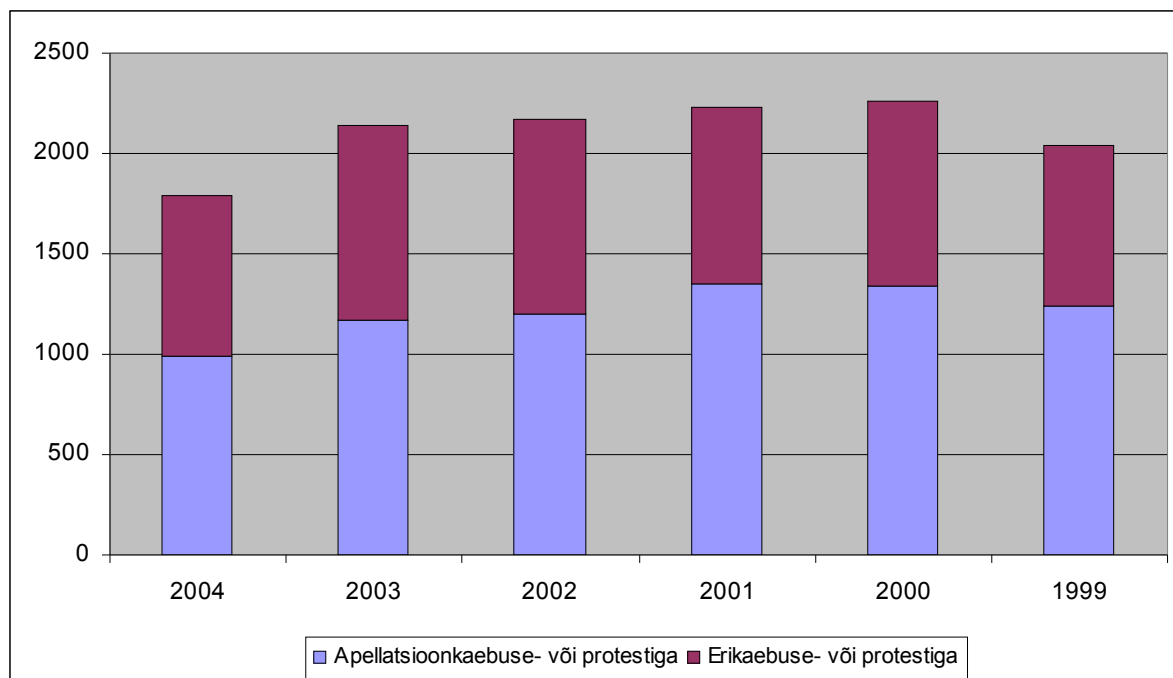
1.5. Keskmine menetlusaeg kriminaalasi lahendamise kohtute lõikes

Kohus	Keskmine menetluspäevade arv
Harju Maakohus	98,4
Tallinna Linnakohus	91,8
Ida-Viru Maakohus	305,9

Narva Linnakohus	223,0
Lääne-Viru Maakohus	37,5
Tartu Maakohus	224,8
Jõgeva Maakohus	85,7
Põlva Maakohus	29,1
Valga Maakohus	35,7
Võru Maakohus	26,4
Viljandi Maakohus	111,8
Pärnu Maakohus	57,3
Lääne Maakohus	39,8
Saare Maakohus	69,0
Järva Maakohus	75,7
Rapla Maakohus	56,2
Kohtute keskmine	115,1

2. Ringkonnakohtud

2.1. Edasikaevatud kriminaalasjade arv võrreldes varasemate aastatega (2004-1999)



Aruandeperiood (kalendriaasta)	2004	2003	2002	2001	2000	1999
Apellatsioonkaebus või -protestid	991	1171	1198	1349	1337	1238
Erikaebus või -protestid	796	970	977	880	923	803
Laekunud asjade koguarv	1787	2141	2175	2229	2260	2041
Muut võrreldes eelmise aastaga	-16,5%	-1,6%	-2,4%	-1,4%	10,7%	

2.2. Edasikaevatud ja läbivaadatud kriminaalasjade arv kohtute lõikes

Kohus	Edasikaevatud asjade arv	Lahendatud asjade arv
Tallinna Ringkonnakohtus	918	874
Tartu Ringkonnakohtus	439	429
Viru Ringkonnakohtus	430	390

2.3. Kaebuste ja protestide läbivaatamise tulemused kriminaalasjades

(% aruandeperioodil menetluses olnud asjadest)

Kriminaalasjade läbivaatamise tulemused	Tallinna Ringkonna-Kohus	Tartu Ringkonna-kohus	Viru Ringkonna-kohus
Apellatsioonkaebused ja -protestid			
I astme lahend muutmata	62,0%	71,4%	67,1%
Kohtulahend täielikult tühistatud	7,7%	6,6%	5,6%
Tagasi I astme kohtule uueks arutamiseks	2,8%	2,9%	3,9%
Kaebus jäetud läbi vaatamata	2,7%	-	2,6%
Apellatsioonimenetlus lõpetatud	9,4%	-	-
Erikaebused ja -protestid			
I astme lahend muutmata	77,8%	88,3%	77,3%
Kohtulahend täielikult tühistatud	11,4%	6,8%	11,3%
Tagasi I astme kohtule uueks arutamiseks	3,8%	1,4%	2,7%
Kaebus jäetud läbi vaatamata	3,8%	1,4%	6,7%
Apellatsioonimenetlus lõpetatud	2,9%	-	3,3%

2.4. Keskmine menetlusaeg kriminaalasjades ringkonnakohtus

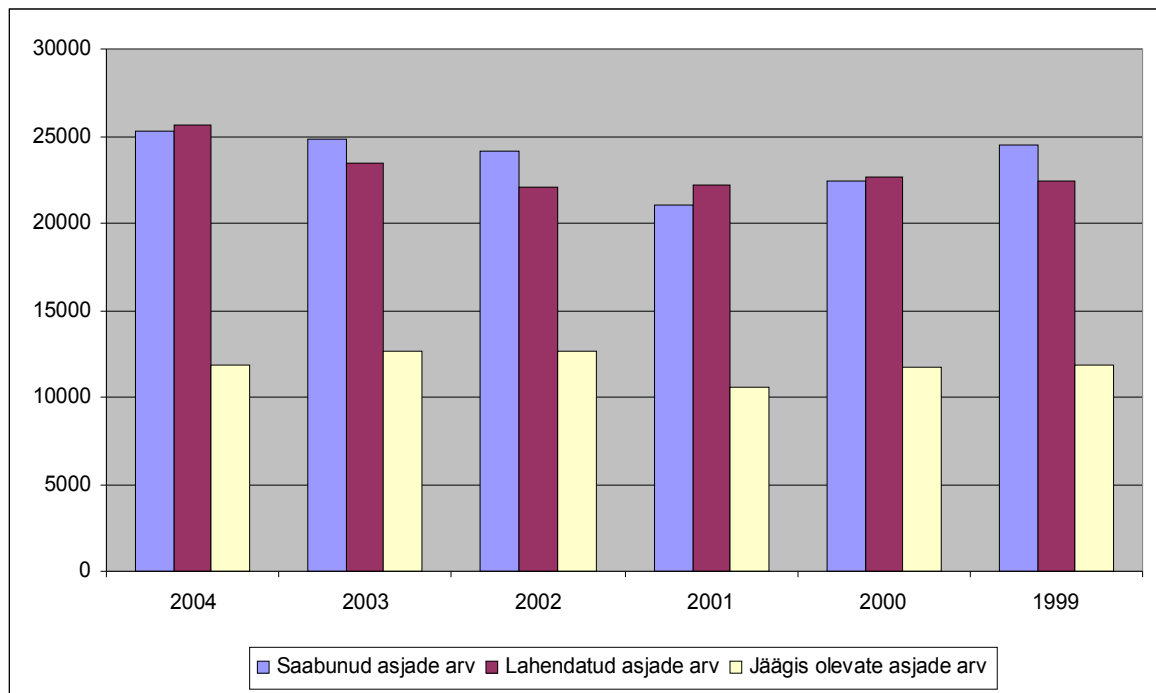
Kohus	Keskmine menetluspäevade arv
Tallinna Ringkonnakohus	55,9
Tartu Ringkonnakohus	52,5
Viru Ringkonnakohus	38,8
Keskmine aeg päevades	49,1

II. Tsiiviilkohtumenetlus

1. Maa- ja linnakohtud

1.1. Üldised menetlusandmed võrreldes varasemate aastatega (2004-1999)

Aruandeperiood (aasta)	2004	2003	2002	2001	2000	1999
Saabunud asjade arv	25301	24864	24089	21087	22413	24509
Muut võrreldes eelmise aastaga	1,8%	-3,2%	14,2%	-5,9%	-8,6%	
Lahendatud asjade arv	25682	23471	22022	22164	22601	22424
Muut võrreldes eelmise aastaga	9,4%	6,6%	-0,6%	-1,9%	0,8%	
Lahendamata asjade arv	11826	12633	12690	10623	11700	11888
Muut võrreldes eelmise aastaga	-6,3%	-0,5%	19,4%	-9,2%	-1,6%	



1.2. 2004. aastal I astme kohtutesse saabunud tsiviilasjade arv

Kohus	Saabunud asjade koguarv	Saabunud asjade arv kohtuniku kohta*
Harju Maakohus	1700	154,5
Tallinna Linnakohus	10886	197,9
Ida-Viru Maakohus	2108	175,7
Narva Linnakohus	1489	148,9
Lääne-Viru Maakohus	1232	154,0
Tartu Maakohus	2336	155,7
Jõgeva Maakohus	673	168,3
Põlva Maakohus	350	116,7
Valga Maakohus	522	130,5
Võru Maakohus	489	122,3
Viljandi Maakohus	624	124,8
Pärnu Maakohus	1279	127,9
Lääne Maakohus	425	106,3
Saare Maakohus	394	131,3
Järva Maakohus	409	136,3
Rapla Maakohus	475	158,3
KOKKU	25301	164,3

1.3. 2004. aastal I astme kohtutes lahendatud tsiviilasjade arv kohtute lõikes

Kohus	Lahendatud asjade koguarv	Lahendatud asjade arv kohtuniku kohta*
Harju Maakohus	1777	161,5
Tallinna Linnakohus	11309	205,6
Ida-Viru Maakohus	2217	184,8
Narva Linnakohus	1546	154,6
Lääne-Viru Maakohus	1219	152,4
Tartu Maakohus	2301	153,4
Jõgeva Maakohus	687	171,8
Põlva Maakohus	285	95,0
Valga Maakohus	506	126,5

Võru Maakohus	382	95,5
Viljandi Maakohus	617	123,4
Pärnu Maakohus	1237	127,7
Lääne Maakohus	420	105,0
Saare Maakohus	354	118,0
Järva Maakohus	356	118,7
Rapla Maakohus	469	156,3
Kohtute keskmine	25682	166,8

1.4. 2004.a lõpuks I astme kohtutes lahendamata jäänud tsiviilasjade arv

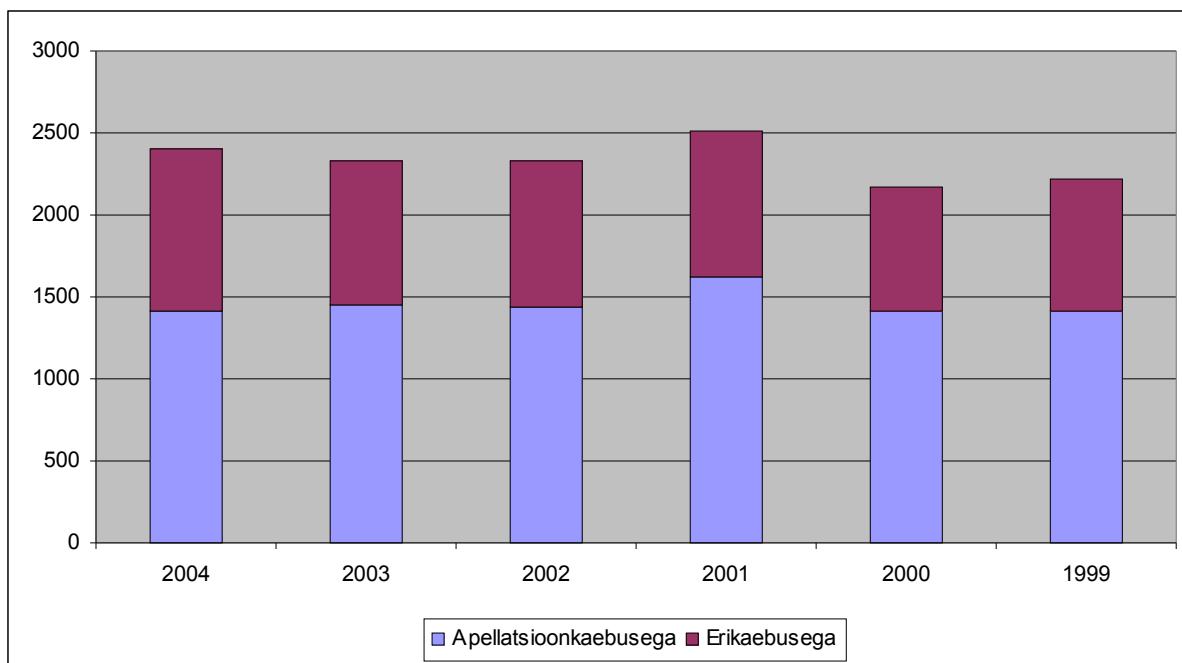
Kohus	Lahendamata asjade koguarv	Lahendamata asjade arv kohtuniku kohta*
Harju Maakohus	1015	92,3
Tallinna Linnakohus	5092	92,6
Ida-Viru Maakohus	1272	106,0
Narva Linnakohus	1444	144,4
Lääne-Viru Maakohus	333	41,6
Tartu Maakohus	961	64,1
Jõgeva Maakohus	139	34,8
Põlva Maakohus	146	48,7
Valga Maakohus	131	32,8
Võru Maakohus	107	26,8
Viljandi Maakohus	225	45,0
Pärnu Maakohus	408	40,8
Lääne Maakohus	114	28,5
Saare Maakohus	145	48,3
Järva Maakohus	171	57,0
Rapla Maakohus	123	41,0
Kohtute keskmine	11826	76,8

1.5. Keskmine menetlusaeg tsiviilasjades kohtute lõikes

Kohus	Keskmine menetluspäevade arv
Harju Maakohus	226,2
Tallinna Linnakohus	160,8
Ida-Viru Maakohus	284,2
Narva Linnakohus	383,1
Lääne-Viru Maakohus	101,6
Tartu Maakohus	140,4
Jõgeva Maakohus	89,4
Põlva Maakohus	91,3
Valga Maakohus	78,7
Võru Maakohus	82,5
Viljandi Maakohus	146,3
Pärnu Maakohus	105,2
Lääne Maakohus	98,4
Saare Maakohus	109,3
Järva Maakohus	109,5
Rapla Maakohus	67,6
Kohtute keskmine	168,4

2. Ringkonnakohtud

2.1. Edasikaevatud tsiviilasjade arv võrreldes varasemate aastatega (2004-1999)



Aruandeperiood (kalendriaasta)	2004	2003	2002	2001	2000	1999
Apellatsioonkaebused	1420	1447	1440	1625	1420	1416
Erikaebused	981	878	889	891	754	803
Esitatud asjade koguarv	2401	2325	2029	2606	2174	2219
Muut võrreldes eelmise aastaga	3,2%	14,6%	-22,1%	19,8%	-2,0%	

2.2. Edasikaevatud ja lahendatud tsiviilasjade arv kohtute lõikes

Kohus	Edasikaevatud asjade arv	Lahendatud asjade arv
Tallinna Ringkonnakohtus	1687	1428
Tartu Ringkonnakohtus	381	377
Viru Ringkonnakohtus	333	227

2.3. Kaebuste läbivaatamise tulemused tsiviilasjades (% aruandeperioodil menetluses olnud asjadest)

Tsiviilasjade Läbivaatamise Tulemused	Tallinna Ringkonna- kohus	Tartu Ringkonna- Kohus	Viru Ringkonna- kohus
I astme lahend muutmata	48,0%	58,4%	35,7%
Kohtulahend täielikult tühistatud	27,9%	21,5%	33,9%
Tagasi I astme kohtule uueks arutamiseks	8,5%	8,5%	18,9%
Kaebus jäetud läbi vaatamata	0,6%	0,5%	5,3%
Apellatsioonimenetlus lõpetatud	2,0%	1,6%	4,8%

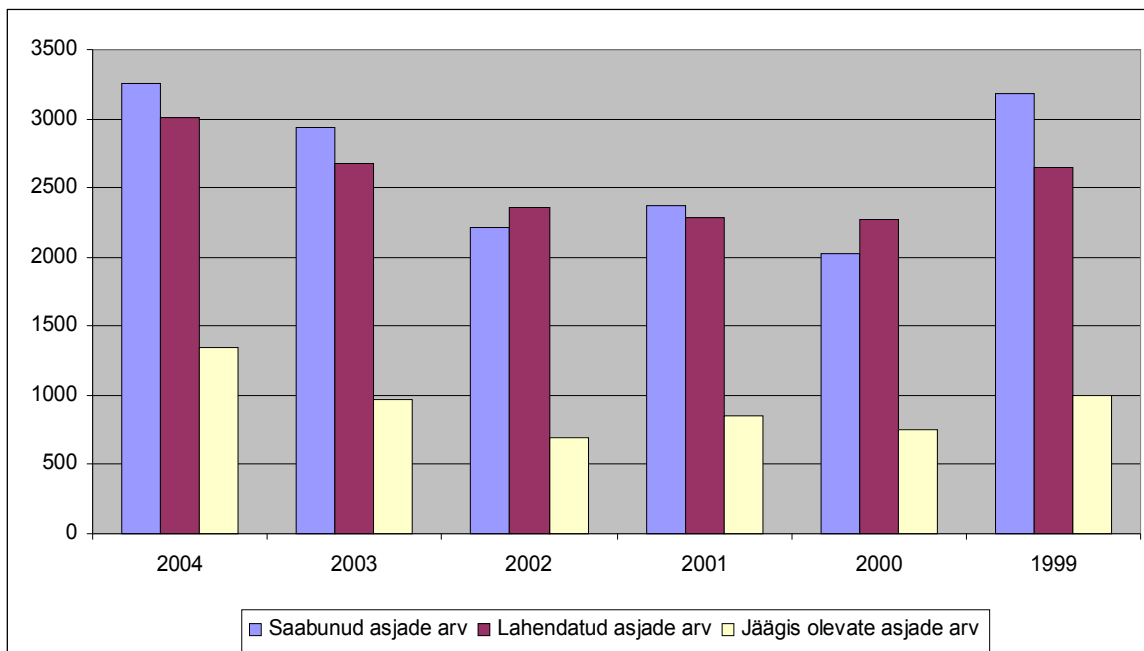
2.5. Keskmise menetlusaeg tsiviilasjades ringkonnakohtus (% menetluses olnud asjadest)

Kohus	Keskmine menetluspäevade arv
Tallinna Ringkonnakohtus	109,9
Tartu Ringkonnakohtus	112,9
Viru Ringkonnakohtus	106,6
Keskmine aeg päevades	109,8

III. Halduskohtumenetlus

1 Halduskohtud

1.1 Üldised menetlusandmed võrreldes varasemate aastatega (2004-1999)



Aruandeperiood (kalendriaasta)	2004	2003	2002	2001	2000	1999
Saabunud asjade arv perioodil	3257	2941	2206	2372	2018	3183
Muut võrreldes eelmise aastaga	10,7%	33,3%	-6,9%	-17,5%	-36,6%	
Lahendatud asjade arv perioodil	3003	2669	2354	2280	2265	2643
Muut võrreldes eelmise aastaga	12,5%	13,4%	3,2%	0,7%	-14,3%	
Perioodi lõpuks lahendama asjade arv	1344	972	700	848	756	1003
Muut võrreldes eelmise aastaga	38,3%	38,9%	-17,4%	12,2%	-24,6%	

1.2 2004 aastal I astme kohtutesse saabunud haldusasjade arv

Kohus	Saabunud asjade koguarv	Saabunud asjade arv kohtuniku kohta*
Pärnu Halduskohus	270	90,0
Tallinna Halduskohuskohus	2005	143,2
Tartu Halduskohus	660	110,0
Jõhvi Halduskohus	322	107,3
Kohtute keskmine	3257	125,3

1.3 2004. aastal I astme halduskohtutes lahendatud haldusasjade arv

Kohus	Lahendatud asjade koguarv	Lahendatud asjade arv kohtuniku kohta*
Pärnu Halduskohus	236	78,7
Tallinna Halduskohuskohus	1858	132,7
Tartu Halduskohus	613	102,2
Jõhvi Halduskohus	296	98,7
Halduskohtute keskmine	3003	115,5

1.4 2004.a lõpus lahendamata jäänud haldusasjade arv

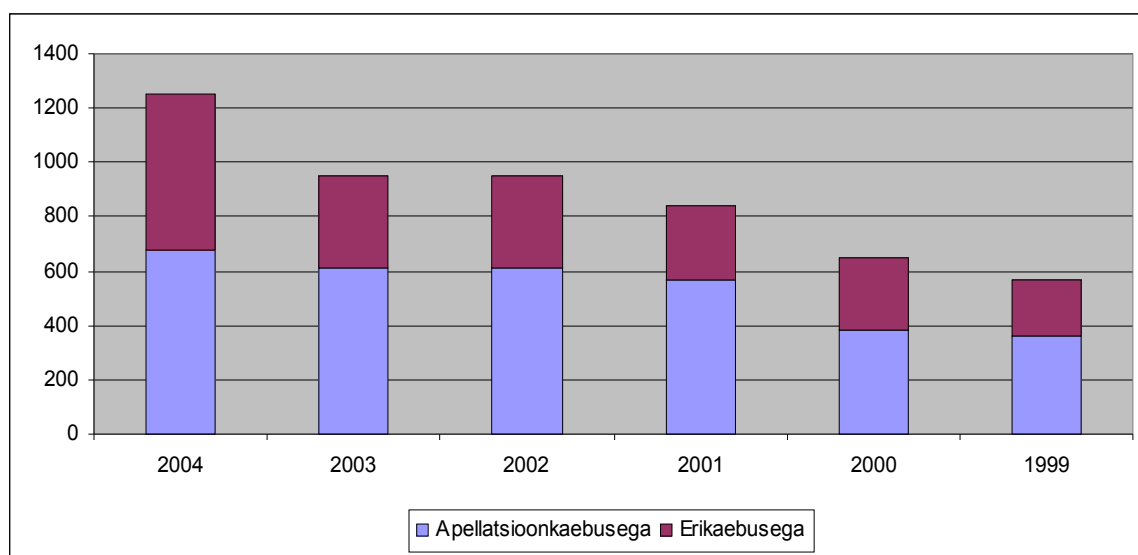
Kohus	Lahendamata asjade koguarv	Lahendamata asjade arv kohtuniku kohta*
Pärnu Halduskohus	81	27,0
Tallinna Halduskohuskohus	1026	73,3
Tartu Halduskohus	168	28,0
Jõhvi Halduskohus	69	23,0
Halduskohtute keskmine	1344	51,7

1.5 Keskmine menetlusaeg haldusasjades kohtute lõikes

Kohus	Lahendamata asjade koguarv
Pärnu Halduskohus	76,1
Tallinna Halduskohuskohus	145,8
Tartu Halduskohus	93,6
Jõhvi Halduskohus	61,8
Halduskohtute keskmine	94,3

2 Ringkonnakohtud

2.1 Edasikaevatud haldusasjade arv võrreldes varasemate aastatega (2004-1999)



Aruandeperiood (kalendriaasta)	2004	2003	2002	2001	2000	1999
Apellatsioonkaebused	678	609	610	566	382	360
Erikaebused	572	341	343	275	263	208
Laekunud asjade koguarv	1250	950	953	841	645	568
Muut võrreldes eelmise aastaga	31,6%	0,3%	13,3%	30,4%	13,6%	

2.2 Edasikaevatud ja läbivaadatud haldusasjade arv

Kohus	Edasikaevatud asjade arv	Lahendatud asjade arv
Tallinna Ringkonnakohus	904	810
Tartu Ringkonnakohus	346	310

**2.3 Kaebuste läbivaatamise tulemused haldusastjades
(% aruandeperioodil menetluses olnud asjadest)**

Haldusastjade läbivaatamise tulemused	Tallinna Ringkonnakohus	Tartu Ringkonnakohus
I astme kohtulahend muutmata	41,9%	62,9%
kohtulahend täielikult tühistatud	19,1%	24,8%
Tagasi halduskohtule uueks arutamiseks	9,1%	8,1%
Kaebus jäetud läbi vaatamata	1,7%	1,6%
Apellatsioonimenetlus lõpetatud	8,0%	0,6%

2.4 Keskmise menetlusaeg haldusastjades ringkonnakohtus

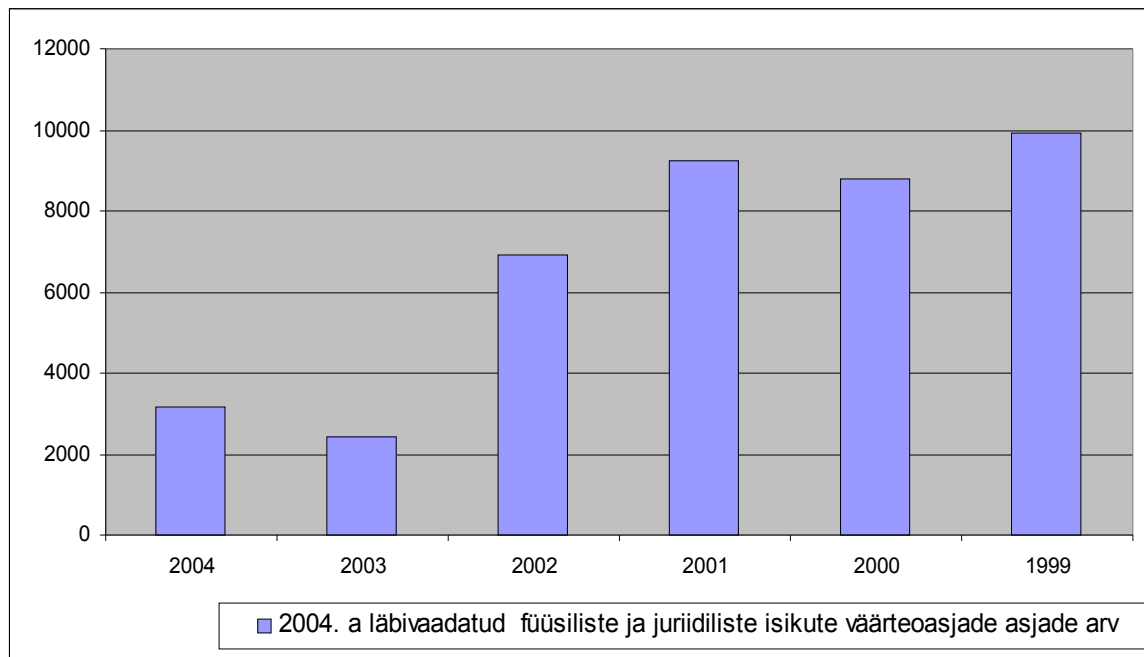
Kohus	Keskmine menetluspäevade arv
Tallinna Ringkonnakohus	334,5
Tartu Ringkonnakohus	79,3

IV. Väärteomenetlus

1. Maa- ja linnakohtud

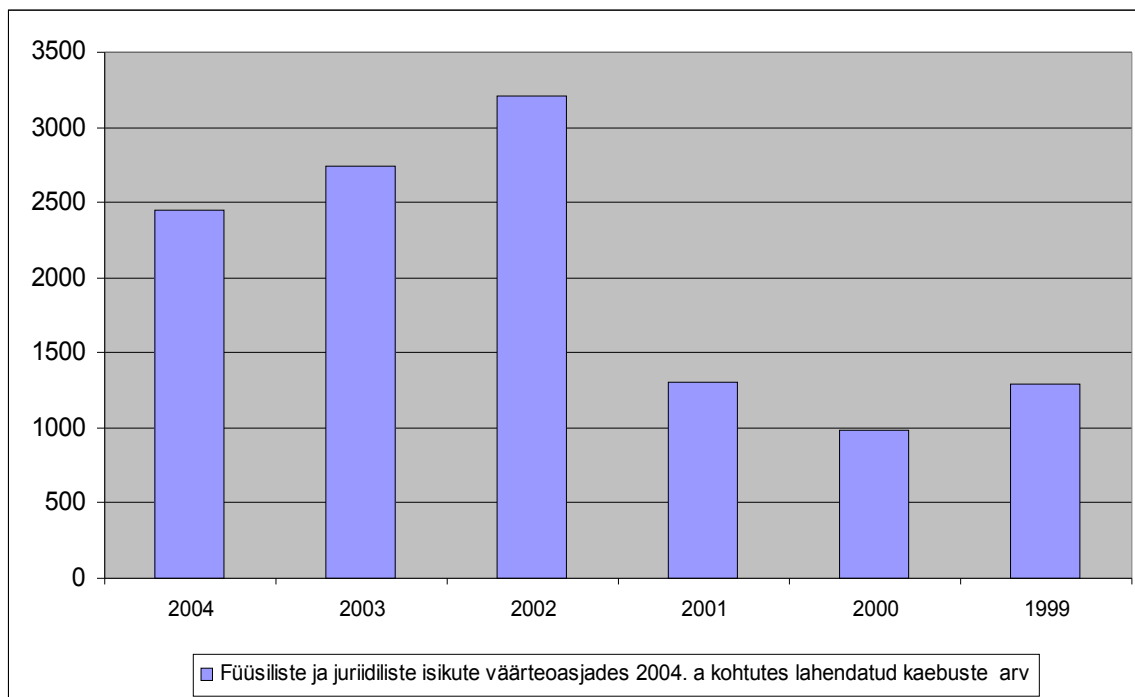
1.1. Üldised menetlusandmed võrreldes varasemate aastatega (2004-1999)

1.1.1. Füüsiliste ja juriidiliste isikute väärteoasjade menetlus



Aruandeperiood (aasta)	2004	2003	2002	2001	2000	1999
Läbivaadatud asjade arv	3146	2415	6890	9227	8801	9949
Muut võrreldes eelmise aastaga	30,3%	-64,9%	-25,3%	4,8%	-11,5%	

1.1.2. Kaebemenetlus



Aruandeperiood (aasta)	2004	2003	2002	2001	2000	1999
Läbivaadatud asjade arv	2452	2740	3207	1300	985	1296
Muut võrreldes eelmise aastaga	-10,5%	-14,6%	146,7%	31,9%	-23,9%	

1.2. I astme kohtutes läbivaadatud väärteoasjade arv (füüsiliste ja juriidiliste isikute väärteoasjades)

Kohus	Läbivaadatud asjade koguarv	Läbivaadatud asjade arv kohtuniku kohta*
Harju Maakohus	209	19,0
Tallinna Linnakohus	1469	26,7
Ida-Viru Maakohus	70	5,8
Narva Linnakohus	131	13,1
Lääne-Viru Maakohus	477	59,6
Tartu Maakohus	221	14,7
Jõgeva Maakohus	44	11,0
Põlva Maakohus	79	26,3
Valga Maakohus	121	30,3
Võru Maakohus	41	10,3
Viljandi Maakohus	45	9,0
Pärnu Maakohus	11	1,1
Lääne Maakohus	120	30,0
Saare Maakohus	8	2,7
Järva Maakohus	36	4,0
Rapla Maakohus	64	21,3
Kohtute keskmine	3146	20,4

1.3. I astme kohtutes lahendatud väärteoasjade asjade arv (väärteoasjades ametiisiku otsusele esitatud kaebused)

Kohus	Esitatud kaebuste koguarv	Esitatud kaebuste arv kohtuniku kohta*
Harju Maakohus	252	22,9
Tallinna Linnakohus	1059	19,3
Ida-Viru Maakohus	205	17,1

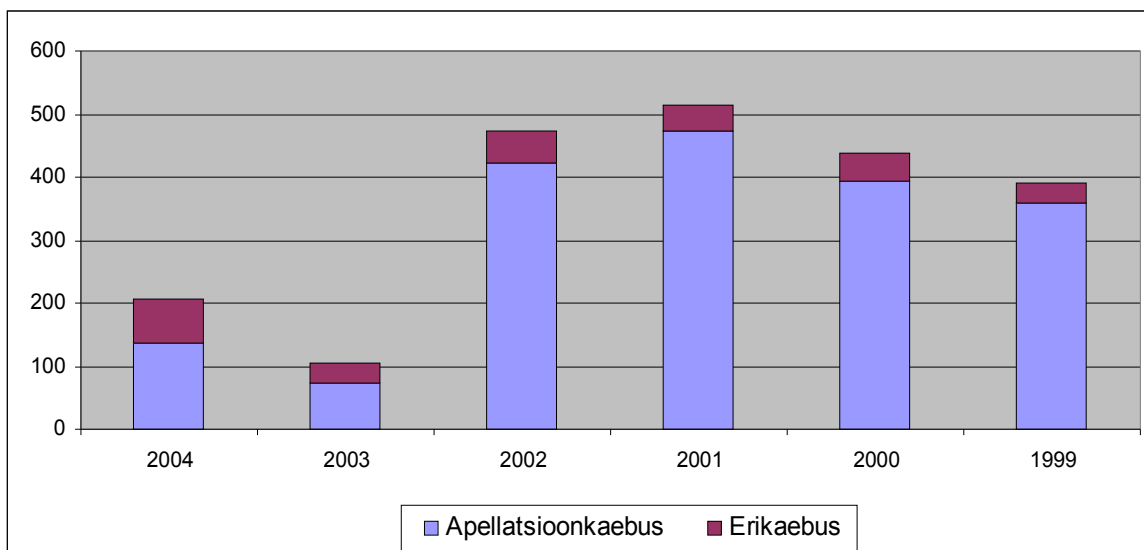
Narva Linnakohus	96	9,6
Lääne-Viru Maakohus	85	10,6
Tartu Maakohus	219	14,6
Jõgeva Maakohus	27	6,8
Põlva Maakohus	25	8,3
Valga Maakohus	21	5,3
Võru Maakohus	59	14,8
Viljandi Maakohus	40	8,0
Pärnu Maakohus	175	17,5
Lääne Maakohus	43	10,8
Saare Maakohus	28	9,3
Järva Maakohus	43	14,8
Rapla Maakohus	75	25,0
Kohtute keskmine	2452	15,9

1.4. Keskmine menetlusaeg vääртеоasjades kohtute kaupa

Kohus	Keskmine menetluspäevade arv
Harju Maakohus	90,3
Tallinna Linnakohus	73,3
Ida-Viru Maakohus	94,4
Narva Linnakohus	127,0
Lääne-Viru Maakohus	54,8
Tartu Maakohus	101,3
Jõgeva Maakohus	120,9
Põlva Maakohus	14,6
Valga Maakohus	18,4
Võru Maakohus	25,9
Viljandi Maakohus	120,8
Pärnu Maakohus	42,1
Lääne Maakohus	20,7
Saare Maakohus	59,0
Järva Maakohus	59,1
Rapla Maakohus	37,3
Kohtute keskmine	71,4

2. Ringkonnakohtud

2.1. Edasikaevatud vääртеоasjade arv võrreldes varasemate aastatega (2003-1999)



Aruandeperiood (kalendriaasta)	2004	2003	2002	2001	2000	1999
Apellatsioonkaebused	136	74	423	472	394	359
Erikaebused	70	32	51	42	45	30
Laekunud asjade koguarv	206	106	474	514	439	389
Muut võrreldes eelmise aastaga	94,3%	-77,6%	-7,8%	17,1%	12,9%	

2.2. Edasikaevatud ja läbivaadatud väärteoasjade arv kohtute lõikes

Kohus	Edasikaevatud asjade arv	Lahendatud asjade arv
Tallinna Ringkonnakohus	918	874
Tartu Ringkonnakohus	439	429
Viru Ringkonnakohus	430	390

2.3. Apellatsioon- ja erikaebuste läbivaatamise tulemused väärteoasjades (% aruandeperioodil menetluses olnud asjadest)

Väärteoasjade Läbivaatamise Tulemused	Tallinna Ringkonnakohus	Tartu Ringkonnakohus	Viru Ringkonnakohus
I astme lahend muutmata	48,9%	100% (8 asja)	22,2%(4 asja)
Kohtulahend täielikult tühistatud	27,0%	-	44,4%(8 asja)
Tagasi I astme kohtule uueks arutamiseks	14,9%	-	44,4%(8 asja)
Kaebus jäetud läbi vaatamata	15,5%	-	-
Apellatsioonimenetlus lõpetatud	2,3%	-	-

2.4. Keskmise menetlusaeg väärteoasjades ringkonnakohtus

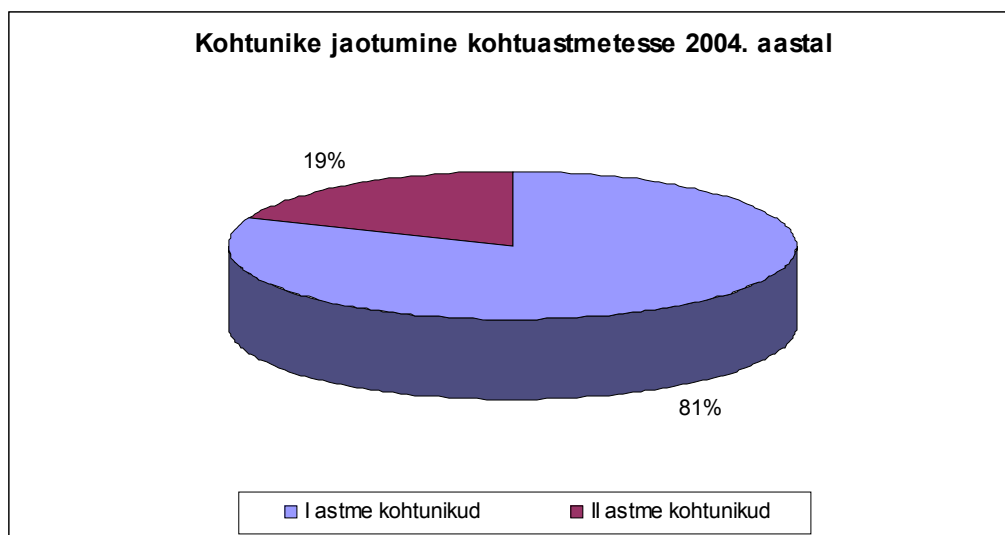
Kohus	Keskmine menetluspäevade arv
Tallinna Ringkonnakohus	20,7
Tartu Ringkonnakohus	34,8
Viru Ringkonnakohus	22,0
Keskmine aeg päevades	25,8

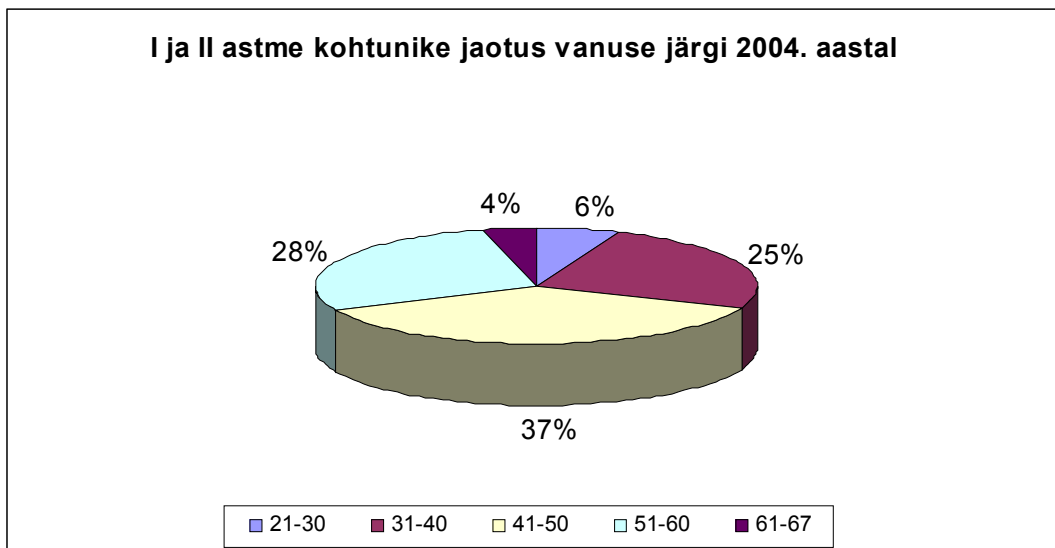
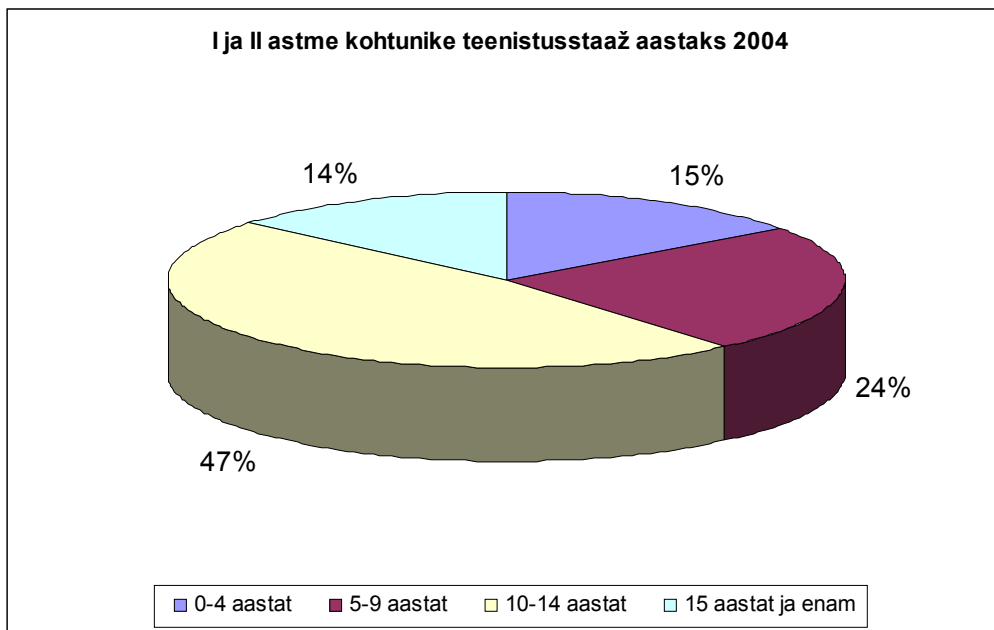
V. Personaalia

1.1. Kohtunikukohtade ja ametnike ametikohtade standardarv kohtute kaupa 2004. aastal

Kohus	Kohtuniku-kohtade arv 2004. a	Ametnike standard-koosseis	sh õigus-teenistuse koosseis
Harju Maakohus	10	51,5	16,0
Tallinna Linnakohus	55	319,5	76,0
Ida-Viru Maakohus	12	91,7	18,0
Narva Linnakohus	10	33,5	15,0
Lääne-Viru Maakohus	8	51,5	10,0
Tartu Maakohus	15	75,0	23,0
Jõgeva Maakohus	4	25,8	6,0
Põlva Maakohus	3	23,0	3,0
Valga Maakohus	4	26,5	5,0
Võru Maakohus	4	15,0	5,0
Viljandi Maakohus	5	27,8	6,3
Pärnu Maakohus	10	64,0	13,0
Lääne Maakohus	4	26,0	5,0
Saare Maakohus	3	17,5	3,5
Järva Maakohus	3	19,8	3,8
Rapla Maakohus	4	16,0	5,0
Tallinna Halduskohus	14	23,5	19,0
Tartu Halduskohus	6	8,0	8,0
Pärnu Halduskohus	3	4,0	3,0
Jõhvi Halduskohus	3	3,3	3,0
Tallinna Ringkonnakohus	27	43,5	22,0
Tartu Ringkonnakohus	10	47,0	8,0
Viru Ringkonnakohus	9	12,0	8,0
KOKKU	226	1025,4	284,6

1.2. Kohtunike arvuline ja vanuseline jagunemine ning nende teenistusstaaz





2.2. Kohtuametnikud

2004.a tagas kohtunike juriidilis-tehnilise teeninduse 1025,4 kohtuametnikku, kellest 64,5%-l oli kõrgem või kesk-eriharidus. Kolmandikul kohtuametnikest oli eelmise aasta lõpuks kohtus töötatud 5-15 aastat, üle 15 aasta on kohtus töötanud umbes 3% ametnikest ning kuni 5 aastat kohtus töötamise staaži on pooltel ametnikel.

*Kokkuvõtte 2004. aasta I ja II astme kohtute statistikast koostas:
 Külli Luha
 JM Kohtuhaldustalitus
 15.märts 2005. a*