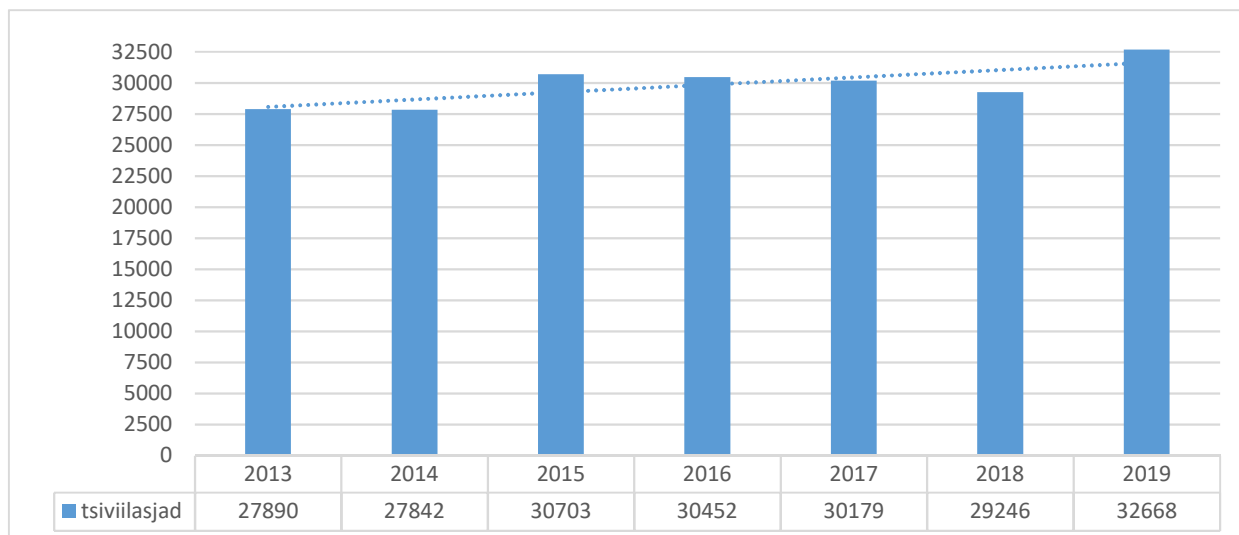


**ESIMESE JA TEISE ASTME KOHTUTE MENETLUSSTATISTIKA 2019. a KOONDANDMED,
2019. a jooksul saabunud asjade arv ja lahendatud asjade arv
ning keskmine menetlusaeg ja asjade lahendamise jõudlus**

1. TSIVIILKOHTUMENETLUS

1.1. Tsiviilasjade koondandmed maakohtute ja statistiliste kategooriate kaupa

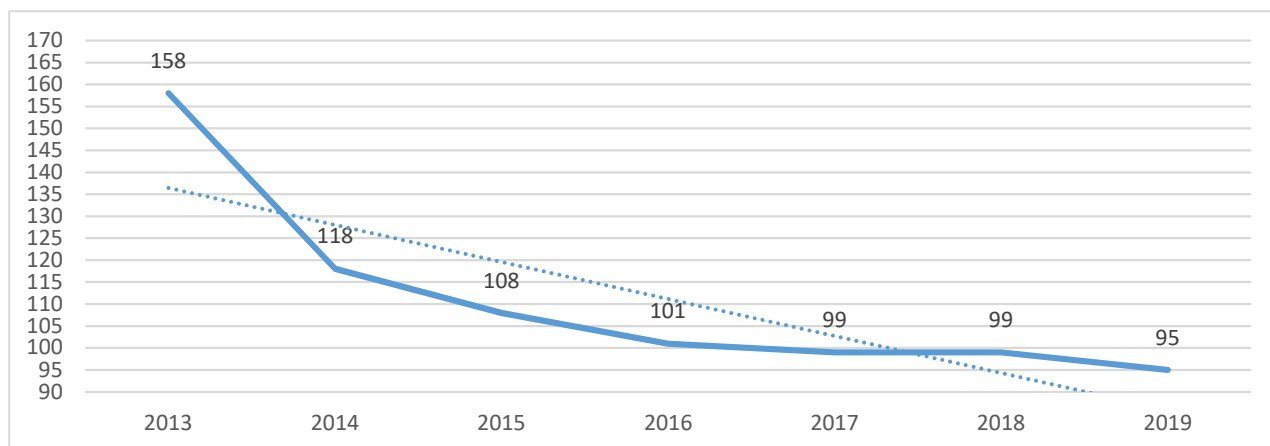
Kohus / asja statistiliste kategooria / kokku	2019. a saabunud asjade arv	2019. a lahendatud asjade arv
Harju Maakohus	16048	15276
Pärnu Maakohus	4182	3843
Tartu Maakohus	7535	7237
Viru Maakohus	4903	4758
Tsiviilasjad maakohtutes, sh		
Eeltõendamismenetlus	80	61
Esialgne õiguskaitse / hagi tagamine	496	490
Hagimenetlus	18502	17433
<i>Asjaõigus</i>	413	445
<i>Intellektuaalse omandi kaitse</i>	29	36
<i>Muud</i>	285	288
<i>Pankrotiõigus</i>	170	163
<i>Perekonnaõigus</i>	4036	3957
<i>Pärimisõigus</i>	116	104
<i>Täitmine</i>	321	352
<i>Tööõigus</i>	291	290
<i>Võlaõigus</i>	12671	11612
<i>Ühinguõigus</i>	170	186
Hagita menetlus	13373	12870
<i>Asjaõigus</i>	475	405
<i>Kandemääruse vaidlustamine</i>	4	4
<i>Maksekäsk</i>	87	75
<i>Muud</i>	507	499
<i>Pankrotiõigus</i>	1465	1450
<i>Perekonnaõigus</i>	2492	2395
<i>Pärimisõigus</i>	66	64
<i>Rahvusvaheline õigusabi</i>	1257	1310
<i>Saneerimine</i>	36	24
<i>Sotsiaalhoolekandeõigus</i>	62	55
<i>TSÜS</i>	4216	4045
<i>Täitmine</i>	877	876
<i>Võlgade ümberkujundamise menetlus</i>	50	46
<i>Õigusabi ja notaritasud</i>	551	555
<i>Ühinguõigus</i>	1228	1067
Kohtu erinõue	169	164
Menetluskulude kindlaksmääramine	48	96
Tsiviilasjad kokku	32668	31114



Aastatel 2013 – 2019 maakohtutesse saabunud tsiviilasjade dünaamika

1.2. 2019. a lahendatud tsiviilasjade keskmine menetlusaeg (päevades) maakohtutes

Kohus / kohtute keskmine	2019. a lahendatud asjade keskmine menetlusaeg,	sh sisuliselt lahendatud hagimenetlusaegade ¹ keskmine menetlusaeg	sh menetlus lõpetatud seoses kompromissi kinnitamisega
Harju Maakohus	113	323	202
Pärnu Maakohus	79	221	149
Tartu Maakohus	72	218	132
Viru Maakohus	87	214	150
Maakohtute keskmine	95	274	172



Aastatel 2013 – 2019 lahendatud tsiviilasjade keskmine menetlusaeg (päevades)

1.3. Asjade lahendamise jõudlus 2019. a ning jäägi osakaal menetluses asjade hulgas²

Kohus / kohtute keskmine	Asjade lahendamise jõudlus 2019. aastal	Jäägi osakaal menetluses asjade hulgas (31.12.19.a)
Harju Maakohus	95,2%	15,3%
Pärnu Maakohus	91,9%	9,1%
Tartu Maakohus	96,0%	8,1%
Viru Maakohus	97,0%	10,3%
Maakohtute keskmine	95,2%	12,8%

¹ Andmed ei sisalda tagaseljaotsusega lahendatud hagiasju; ligikaudu 55% hagiasjadest lahendatakse tagaseljaotsusega;

² Tsiviilasjad, milles menetlus maakohtus on seisuga 31.12.2019. a kestnud kauem kui 365 päeva ning mille menetlus ei ole peatatud

1.4. Järelevalvemenetlused maakohtutes 2019. aastal

Järelevalvemenetluste sisuline liik	Menetluste arv 31.12.2019. a
Järelevalvemenetlused, sh	11375
<i>järelevalve alaealise isiku eestkostja tegevuse üle</i>	2073
<i>järelevalve piiratud teovõimega täisealise isiku eestkostja tegevuse üle</i>	5976
<i>pankrotimenetluse järelevalve</i>	1198
<i>saneerimismenetluse järelevalve</i>	23
<i>füüsilise isiku võlgadest vabastamise menetlus</i>	1602
<i>võlgade ümberkujundamise menetluse järelevalve</i>	77
<i>pärandi hoiumeetmete rakendamise järelevalve</i>	110
<i>järelevalve äraolija vara hooldaja tegevuse üle</i>	10
<i>järelevalve likvideerija tegevuse üle</i>	306

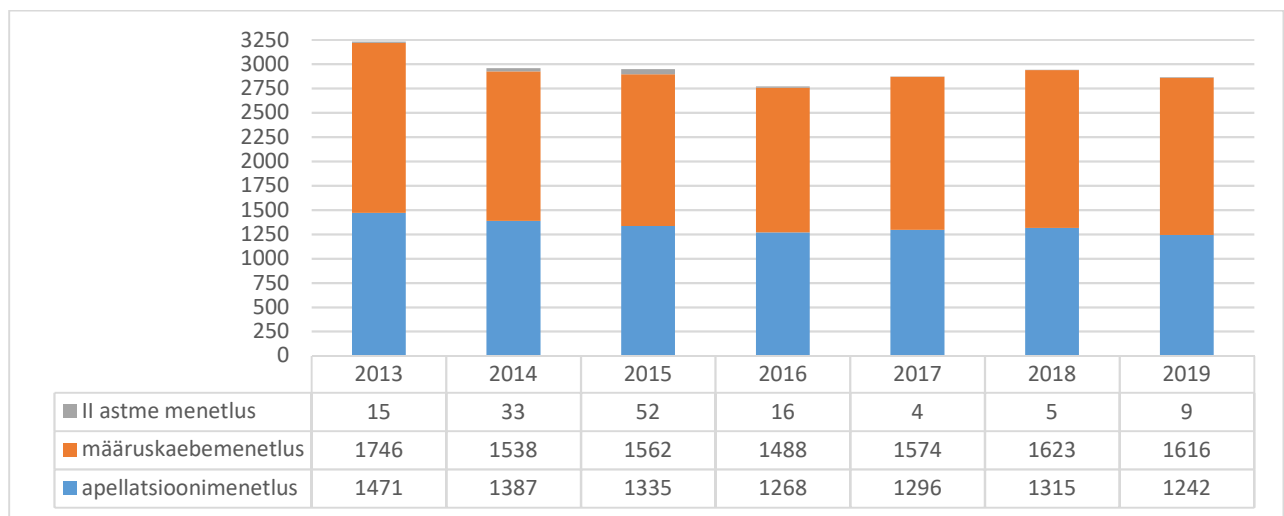
1.5. Maksekäsu kiirmenetluse 2019. a statistilised koondandmed

Menetluses 01.01.2019. a	2019. a saabunud menetlused	2019. a läbi vaadatud menetlused	Läbivaadatud menetluste keskmine aeg (päevades)	Menetluses 31.12.2019. a
9275	39423	39189	68	9509

1.6. Tsiviilasjade koondandmed ringkonnaohtute ja statistiliste kategooriate kaupa

Kohus / menetluse liik ringkonnakohtus / asja statistiline kategooria / kokku	2019. a saabunud asjade arv	2019. a lahendatud asjade arv
Tallinna Ringkonnakohtus	2054	1948
<i>Apellatsioonmenetlus</i>	883	847
<i>Määruskaebusmenetlus</i>	430	420
<i>Määruskaebusmenetlus hagita asjas</i>	732	677
<i>Kohtu II astme menetlus</i>	9	4
Tartu Ringkonnakohtus	813	812
<i>Apellatsioonmenetlus</i>	359	361
<i>Määruskaebusmenetlus</i>	160	157
<i>Määruskaebusmenetlus hagita asjas</i>	294	294
Apellatsioonmenetlus, sh		
<i>Asjaõigus</i>	113	105
<i>Intellektuaalse omandi kaitse</i>	10	10
<i>Muud</i>	36	34
<i>Pankrotiõigus</i>	77	54
<i>Perekonnaõigus</i>	219	219
<i>Pärimisõigus</i>	19	15
<i>Täitmise</i>	64	69
<i>Tööõigus</i>	64	65
<i>Võlaõigus</i>	590	584
<i>Ühinguõigus</i>	50	53
Apellatsioonmenetlus kokku	1242	1208
Määruskaebemenetlus hagita asjades, sh		
<i>Asjaõigus</i>	70	69
<i>Kandemääruse vaidlustamine</i>	2	3
<i>Maksekäsk</i>	32	31
<i>Muud</i>	190	185
<i>Pankrotiõigus</i>	158	148
<i>Perekonnaõigus</i>	165	160
<i>Pärimisõigus</i>	3	2
<i>Rahvusvaheline õigusabi</i>	10	13
<i>Saneerimine</i>	13	10
<i>Sotsiaalhoolekandeõigus</i>		1

TSÜS	121	119
Täitmine	138	121
Tööõigus	2	1
Võlaõigus	11	8
Võlgade ümberkujundamise menetlus	8	7
Õigusabi ja notaritasud	52	48
Ühinguõigus	51	45
Määruskaebemenetlus hagita asjades kokku	1026	971
Määruskaebemenetlus, sh		
Asjaõigus	54	56
Intellektuaalse omandi kaitse	1	1
Muud	25	23
Pankrotiõigus	50	46
Perekonnaõigus	47	47
Pärimisõigus	6	10
Täitmine	77	73
Tööõigus	7	7
Võlaõigus	273	264
Ühinguõigus	50	50
Asjaõigus	54	56
Määruskaebemenetlus kokku	590	577
Kohtu II astme menetlus	9	4
Tsiviilasjad kokku	2867	2760



Aastatel 2013 – 2019 ringkonnakohtutesse saabunud tsiviilasjade dünaamika

1.7. Ringkonnakohtutes 2019. a lahendatud tsiviilasjade keskmine menetlusaeg (päevades)

Kohus / kohtute keskmine	Apellatsioonimenetluses lahendatud asjade keskmine menetlusaeg	Määruskaebemenetluses lahendatud asjade keskmine menetlusaeg
Tallinna Ringkonnakohtus	178	79
Tartu Ringkonnakohtus	124	17
Kohtute keskmine	162	61

1.9. Asjade lahendamise jõudlus 2019. a ning jäägi osakaal menetluses asjade hulgas hulgas³

Kohus / kohtute keskmine	Asjade menetlemise jõudlus 2019.aastal	Jäägi osakaal menetluses asjade hulgas (31.12.19.a)	
		apellatsioonimenetluses	määruskaebemenetluses
Tallinna Ringkonnakohus	94,8%	1,7%	50,0%
Tartu Ringkonnakohus	99,9%	-	-
Kohtute keskmine	96,3%	0,9%	47,5%

1.10. Ringkonnakohtutes lahendatud tsiviilasjade sisulised tulemused (osakaal maakohtutes 2019.a lahendatud asjadest)

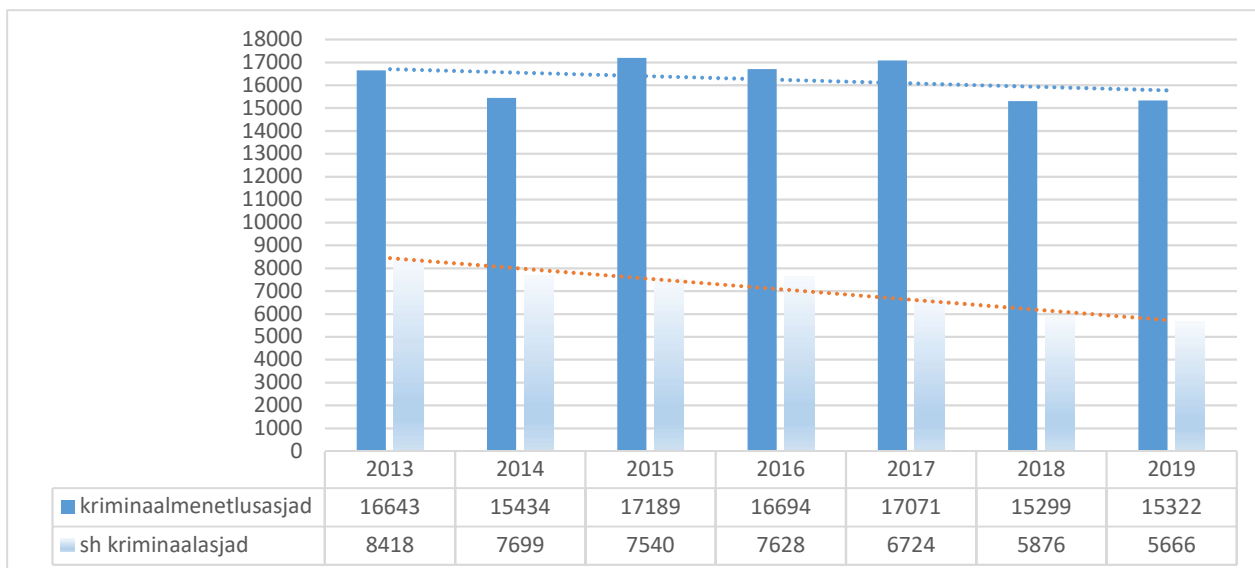
I astme lahend muutmata	täielikult tühistatud	osaliselt tühistatud	muudetud maakohtu põhjendusi jättes resolutsiooni muutmata	ringkonnakohtutes lahendatud kokku
2,7%	1,1%	1,5%	0,7%	6,0%

2. KRIMINAALKOHTUMENETLUS

2.1. Kriminaalmenetlusasjade koondandmed maakohtute ja statistiliste kategooriate kaupa

Kohus / asja statistiline kategooria / kokku	2019. a saabunud asjade arv	2019. a lahendatud asjade arv
Kriminaalasjad		
Harju Maakohus	2236	2275
Pärnu Maakohus	811	825
Tartu Maakohus	1495	1473
Viru Maakohus	1124	1116
Kriminaalasjad kokku sh	5666	5689
<i>Kokkuleppemenetlus</i>	4019	4111
<i>Käskmenetlus</i>	73	72
<i>Lühimenetlus</i>	1098	1100
<i>Üldmenetlus</i>	476	406
Eeluurimis- ja täitmiskohtuniku asjad		
Harju Maakohus	3535	3542
Pärnu Maakohus	837	840
Tartu Maakohus	2431	2367
Viru Maakohus	2002	2054
Eeluurimis- ja täitmiskohtuniku asjad kokku, sh	8805	8803
Eeluurimiskohtuniku asjad	4476	4460
Täitmiskohtuniku asi	4329	4343
Muud kriminaalmenetlusasjad		
Harju Maakohus	397	396
Pärnu Maakohus	85	90
Tartu Maakohus	212	213
Viru Maakohus	157	155
Muud kriminaalmenetlusasjad kokku, sh	851	854
<i>Psühhiaatrilise sundravi kohaldamine</i>	55	65
<i>Riigi õigusabi taotlus</i>	135	131
<i>RV koostöö taotlus</i>	661	658
Kriminaalmenetlusasjad kokku	15322	15346

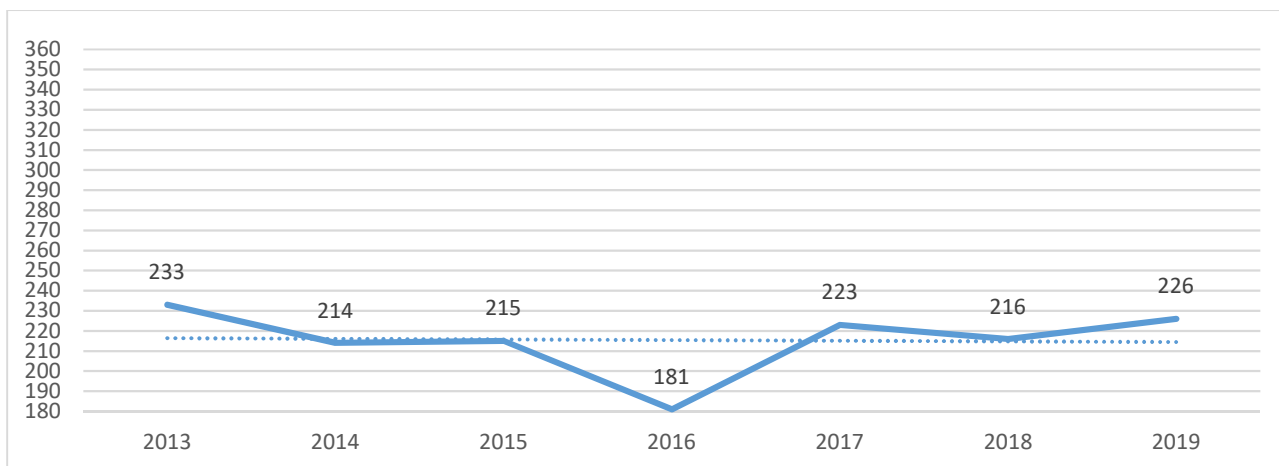
³ Tsiviilasjad, milles menetlus seisuga 31.12.2019. a ringkonnakohtus apellatsioonimenetluses on kestnud kauem kui 365 päeva või määruskaebemenetluses kauem kui 45 päeva



Aastatel 2013 – 2019 maakohutusse saabunud kriminaalmenetlusasjade dünaamika

2.2. 2019. a lahendatud kriminaalasjade keskmine menetlusaeg (päevades) maakohute kaupa

Kohus	Lahendatud kriminaalasjade keskmine menetlusaeg			
	üldmenetluses	lühimenetluses	kokkuleppemenetluses	käskmenetluses
Harju Maakohus	253	23	35	22
Pärnu Maakohus	198	73	17	9
Tartu Maakohus	184	92	31	32
Viru Maakohus	257	76	16	18
Maakohute keskmine	226	73	27	18



Aastatel 2013 – 2019 üldmenetluses lahendatud kriminaalasjade keskmine menetlusaeg (päevades)

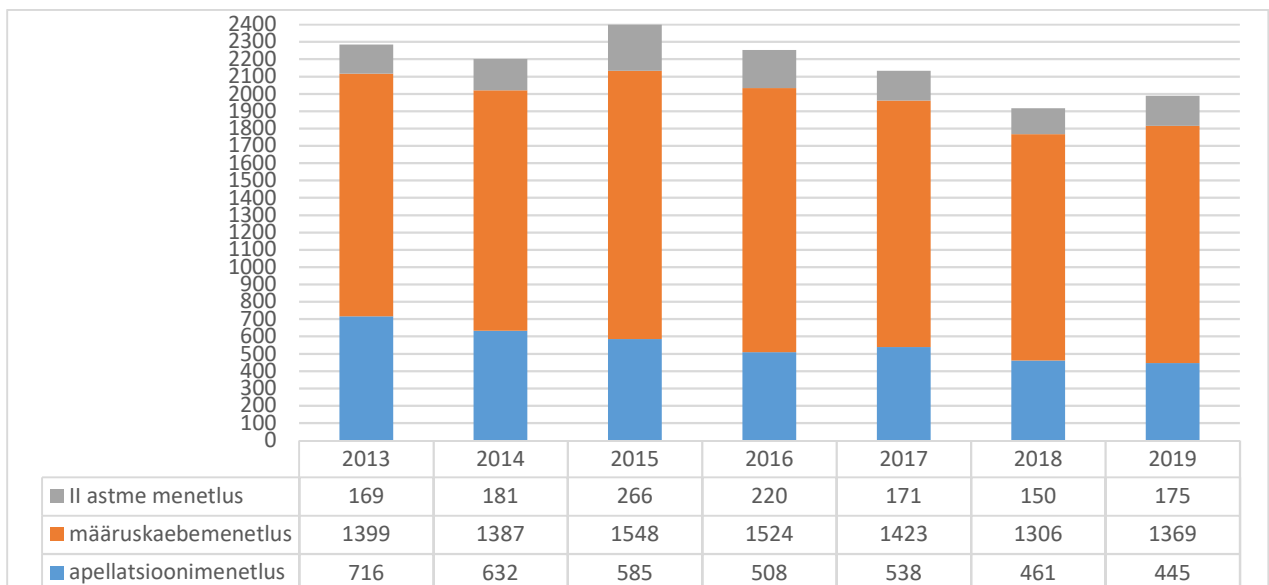
2.3. Asjade lahendamise jõudlus 2019. a ja jäägi osakaal menetluses asjade hulgas⁴

Kohus	Kriminaalmenetlusasjade lahendamise jõudlus	Jäägi osakaal menetluses (31.12.2019. a)	
		üldmenetluses	lihtmenetluses
Harju Maakohus	100,7%	21,9%	2,0%
Pärnu Maakohus	101,3%	10,0%	1,7%
Tartu Maakohus	97,9%	16,9%	1,0%
Viru Maakohus	101,3%	11,0%	-
Maakohute keskmine	100,2%	16,5%	1,3% (4 asja)

⁴ Kriminaalasjad (va asjad, milles süüdistatav on tagaotsitav), milles menetlus maakohutusse on seisuga 31.12.2019. a kestnud kauem kui 365 päeva (üldmenetluses) või 180 päeva (lihtmenetluses)

2.4. Kriminaalmenetlusasjade koondandmed ringkonnakohtute ja statistiliste kategooriate kaupa

Kohus / menetluse liik ringkonnakohtus / asja statistiline kategooria / kokku	2019. a. saabunud asjade arv	2019. a lahendatud asjade arv
Tallinna Ringkonnakohtus	1008	1007
<i>Apellatsioonmenetlus</i>	130	125
<i>Määruskaebusmenetlus</i>	261	270
<i>Kohtu II astme menetlus</i>	617	612
Tartu Ringkonnakohtus	981	967
<i>Apellatsioonmenetlus</i>	186	182
<i>Määruskaebusmenetlus</i>	747	739
<i>Kohtu II astme menetlus</i>	48	46
Apellatsioonmenetlus, sh		
<i>Kokkuleppemenetlus</i>	91	88
<i>Lühimenetlus</i>	119	122
<i>Üldmenetlus</i>	235	240
Apellatsioonimenetlus kokku	445	450
Määruskaebusmenetlus, sh		
<i>Kokkuleppemenetlus</i>	5	5
<i>Lühimenetlus</i>	7	7
<i>Üldmenetlus</i>	78	83
<i>Psühhiaatrilise sundravi kohaldamine</i>	10	11
<i>Eeluurimiskohtuniku asjad</i>	559	557
<i>Täitmiskohtuniku asi</i>	640	625
<i>Kaebus Riigiprokuratuuri tegevuse peale</i>	9	8
<i>Riigi õigusabi taotlus</i>	37	36
<i>RV koostöö taotlus</i>	24	24
Määruskaebusmenetlus kokku	1369	1356
Kohtu II astme menetlus		
<i>Kaebus Riigiprokuratuuri tegevuse peale</i>	172	165
<i>Muu ringkonnakohtus alustatud kohtuasi</i>	2	2
<i>Riigi õigusabi taotlus</i>	1	1
Kohtu II astme menetlus	175	168
Kriminaalmenetlusasjad kokku	1989	1974



Aastatel 2013 – 2019 ringkonnakohtutesse saabunud kriminaalmenetlusasjade dünaamika

2.5. Ringkonnakohtutes 2019. a lahendatud kriminaalasjade keskmine menetlusaeg (päevades)

Kohus / kohtute keskmine	Apellatsioonimenetluses lahendatud asjade keskmine menetlusaeg	Määruskaebemenetluses lahendatud asjade keskmine menetlusaeg
Tallinna Ringkonnakohus	41	18
Tartu Ringkonnakohus	49	15
Kohtute keskmine	44	17

2.6. Asjade lahendamise jõudlus 2019. a ja jäägi osakaal menetluses asjade hulgas⁵

Kohus / kohtute keskmine	Asjade lahendamise jõudlus 2019. aastal	Jäägi osakaal menetluses asjade hulgas (31.12.19.a)	
		apellatsioonimenetluses	määruskaebemenetluses
Tallinna Ringkonnakohus	99,9%	-	-
Tartu Ringkonnakohus	98,6%	-	-
Kohtute keskmine	99,2%	-	-

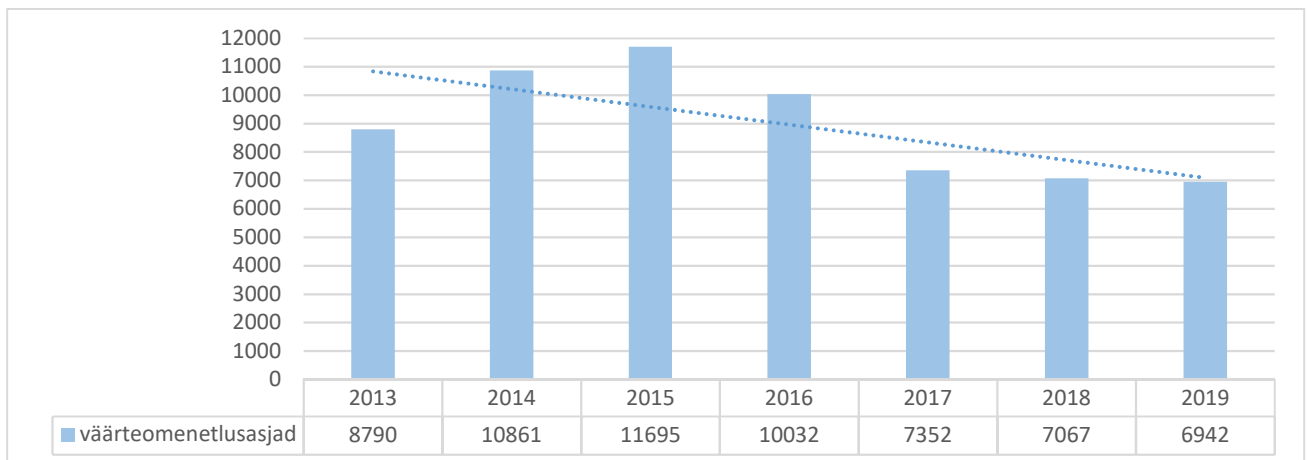
2.7. Ringkonnakohtutes lahendatud kriminaalasjade sisulised tulemused (osakaal 2019. a lahendatud maakohutute asjadest)

I astme lahend muutmata	I astme lahend täielikult tühistatud	I astme lahend osaliselt tühistatud	I astme lahend muudetud	ringkonnakohtutes lahendatud kokku
8,6%	0,6%	0,8%	0,3%	10,3%

3.VÄARTEOMENETLUS KOHTUS

3.1.Väärteomenetlusasjade koondandmed maakohutute ja statistiliste kategooriate kaupa

Kohus / asja statistiline kategooria / kokku	2019. a saabunud asjade arv	2019. a lahendatud asjade arv
Harju Maakohus	2565	2706
Pärnu Maakohus	972	984
Tartu Maakohus	1865	1685
Viru Maakohus	1540	1530
Väärteomenetlusasjad kokku, sh	6942	6905
<i>Väärteoasi</i>	1142	935
<i>Kaebus kohtuvälise menetleja otsuse peale</i>	1071	1114
<i>Kaebuse kohtuvälise menetleja tegevuse peale</i>	38	36
<i>Täitmine</i>	4495	4623
<i>Riigi õigusabi</i>	11	11
<i>Muud asjad</i>	185	186

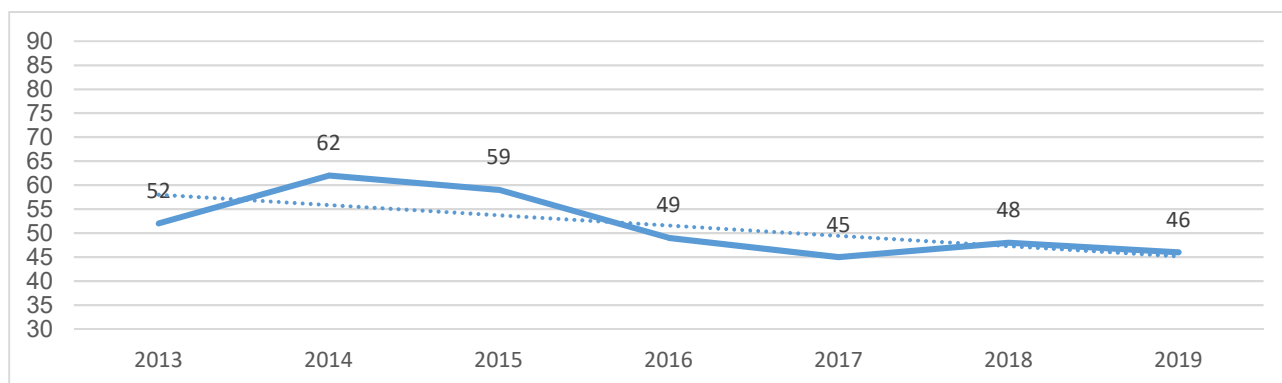


Aastatel 2013 – 2019 maakohututesse saabunud väärteomenetlusasjade dünaamika

⁵ Kriminaalasjad, milles menetlus seisuga 31.12.2019. a ringkonnakohtus apellatsioonimenetluses on kestnud kauem kui 365 päeva või määruskaebemenetluses kauem kui 45 päeva

3.2. 2019. a lahendatud väärteomenetlusasjade keskmine menetlusaeg (päevades) maakohute ja peamiste statistiliste kategooriate kaupa

Kohus / kohtute keskmine	Lahendatud asjade keskmine menetlusaeg,	sh sisuliselt lahendatud väärteoasjades	sh sisuliselt lahendatud väärteokaebustes
Harju Maakohus	49	37	60
Pärnu Maakohus	32	23	64
Tartu Maakohus	58	42	89
Viru Maakohus	38	25	83
Maakohtute keskmine	46	33	69



Aastatel 2013 – 2019 lahendatud väärteomenetlusasjade keskmine menetlusaeg (päevades)

3.3. Asjade lahendamise jõudlus ja jäägi osakaal menetluses asjade hulgas⁶

Kohus / kohtute keskmine	Asjade lahendamise jõudlus 2019. aastal	Jäägi osakaal menetluses asjade hulgas (31.12.19.a)
Harju Maakohus	105,5%	1,4%
Pärnu Maakohus	101,2%	-
Tartu Maakohus	90,3%	3,4%
Viru Maakohus	99,4%	3,0%
Maakohtute keskmine	99,5%	2,0%

3.4. Väärteomenetlusasjade statistilised koondandmed ringkonnakohtute ja menetluse liikide kaupa

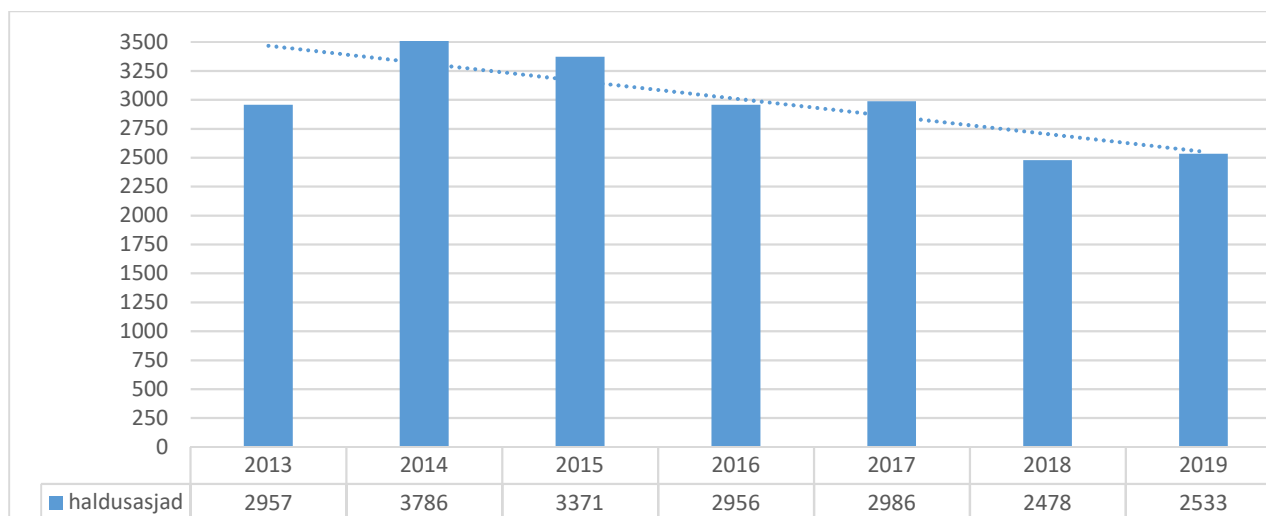
Kohus / menetluse liik ringkonnakohtus / kokku	2019. a saabunud asjade arv	2019. a lahendatud asjade arv
Tallinna Ringkonnakohus	83	79
<i>Apellatsioonmenetlus</i>	29	28
<i>Määruskaebusmenetlus</i>	54	51
Tartu Ringkonnakohus	81	79
<i>Apellatsioonmenetlus</i>	25	24
<i>Määruskaebusmenetlus</i>	56	55
Väärteomenetlusasjad kokku	164	158

⁶ Väärteomenetlusasjad (va täitmine), milles menetlus maakohtus on seisuga 31.12.2019. a kestnud kauem kui 180 päeva

4. HALDUSKOHTUMENETLUS

4.1. Haldusasjade koondandmed halduskohtute ja statistiliste kategooriate kaupa

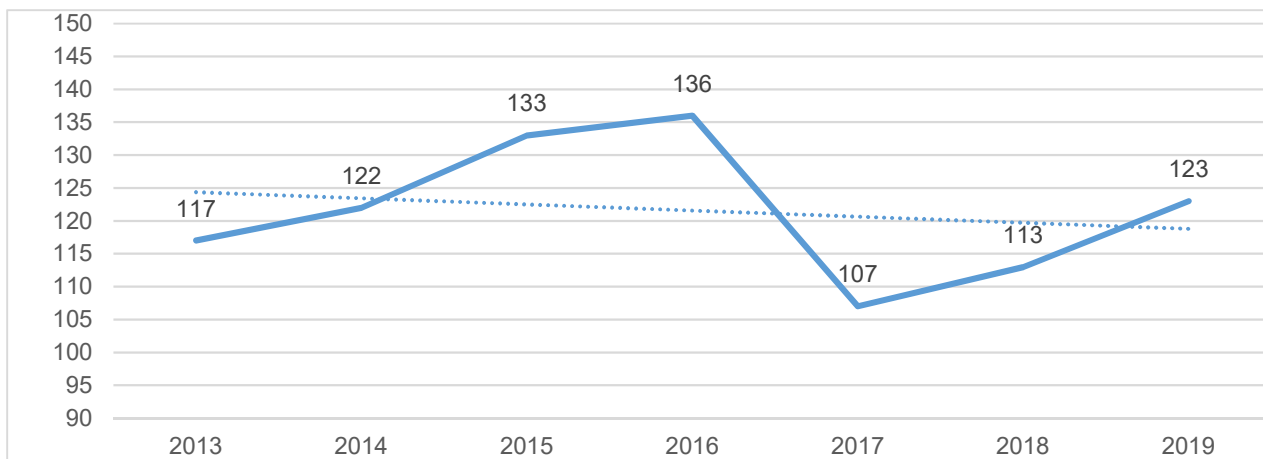
Kohus / asja statistiline kategooria / kokku	2019. a saabunud asjade arv	2019. a lahendatud asjade arv
Tallinna Halduskohus	1370	1262
Tartu Halduskohus	1163	1126
Haldusasjad, sh		
<i>Andmekogud ja avalik teave</i>	37	26
<i>Haridus ja kultuur</i>	57	50
<i>Keskkonnaõigus</i>	44	40
<i>Kohaliku elu küsimused</i>	28	23
<i>Korralduse (sh vanglad)</i>	825	818
<i>Majandushaldusõigus</i>	138	120
<i>Maksuotsused</i>	127	118
<i>Muud maksuõigusasjad</i>	173	190
<i>Munitsipaal- ja riigivara</i>	18	18
<i>Muud haldusasjad</i>	267	264
<i>Omandireform</i>	40	30
<i>Planeerimine ja ehitus</i>	181	158
<i>Rahvastik</i>	270	237
<i>Riigihanked</i>	49	52
<i>Sotsiaalõigus</i>	168	143
<i>Teenistussuhted</i>	111	101
Haldusasjad kokku	2533	2388



Aastatel 2013 – 2019 halduskohtutesse saabunud asjade dünaamika

4.2. 2019. a lahendatud haldusasjade keskmine menetlusaeg (päevades)

Kohus / kohtute keskmine	Lahendatud asjade keskmine menetlusaeg,	sh sisuliselt lahendatud asjades	sh kompromissiga lõpetatud asjades
Tallinna Halduskohus	137	241	195
Tartu Halduskohus	107	234	173
Kohtute keskmine	123	238	193



Aastatel 2013 – 2019 lahendatud haldusasjade keskmine menetlusaeg (päevades)

4.3. Asjade lahendamise jõudlus ja jäägi osakaal menetluses asjade hulgas⁷

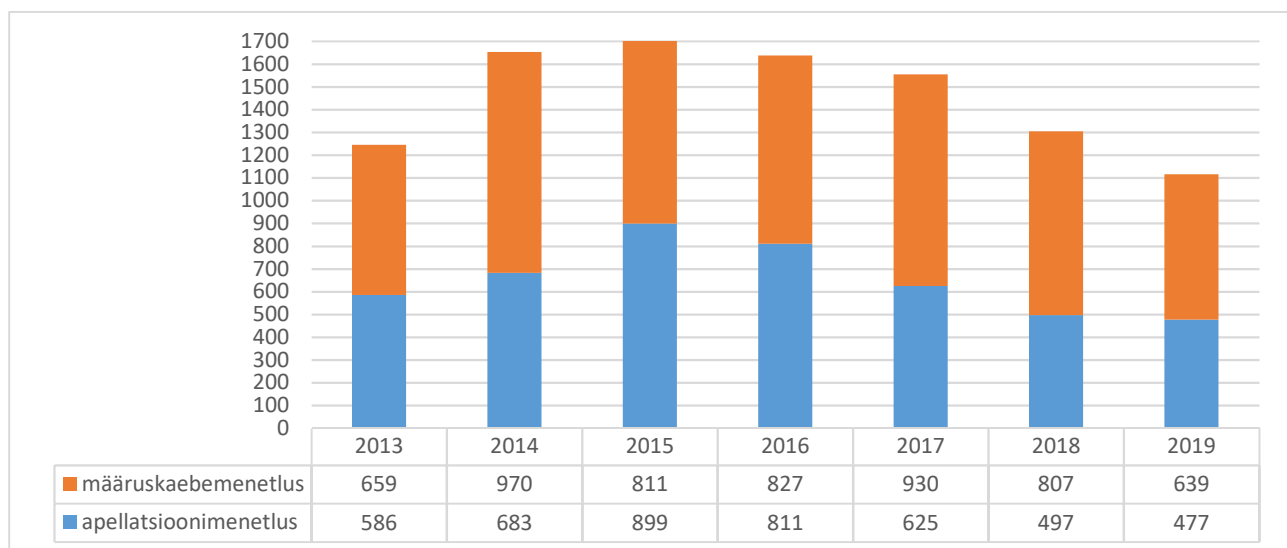
Kohus / kohtute keskmine	Asjade lahendamise jõudlus 2019.aastal	Jäägi osakaal menetluses asjade hulgas (31.12.19.a)
Tallinna Halduskohus	92,1%	5,7%
Tartu Halduskohus	96,8%	8,9%
Kohtute keskmine	94,3%	7,1%

4.4. Haldusasjade koondandmed ringkonnakohtute ja menetluse liikide kaupa

Kohus / menetluse liik ringkonnakohtus / asja statistiline kategooria / kokku	2019. a saabunud asjade arv	2019. a lahendatud asjade arv
Tallinna Ringkonnakohus	587	645
<i>Apellatsioonmenetlus</i>	295	343
<i>Määruskaebusmenetlus</i>	292	302
Tartu Ringkonnakohus	529	500
<i>Apellatsioonmenetlus</i>	182	175
<i>Määruskaebusmenetlus</i>	347	325
Apellatsioonimenetlus, sh		
<i>Andmekogud ja avalik teave</i>	7	6
<i>Haridus ja kultuur</i>	10	10
<i>Keskkonnaõigus</i>	15	16
<i>Kohaliku elu küsimused</i>	3	5
<i>Korralduse (sh vanglad)</i>	112	119
<i>Majandushaldusõigus</i>	51	47
<i>Maksuotsused</i>	76	85
<i>Muud maksuõiguseasjad</i>	21	26
<i>Munitsipaal- ja riigivara</i>	6	7
<i>Muud</i>	2	2
<i>Omandireform</i>	4	6
<i>Planeerimine ja ehitus</i>	58	74
<i>Rahvastik</i>	46	48
<i>Riigihanked</i>	19	21
<i>Sotsiaalõigus</i>	28	27
Apellatsioonmenetlus kokku	477	518
Määruskaebemenetlus, sh		
<i>Andmekogud ja avalik teave</i>	10	8

⁷ Haldusasjad, milles menetlus halduskohtus on seisuga 31.12.2019. a kestnud kauem kui 365 päeva ning mille menetlus ei ole peatatud

Haridus ja kultuur	6	6
Keskkonnaõigus	11	11
Kohaliku elu küsimused	12	12
Korraldajate (sh vanglad)	262	253
Majandushaldusõigus	28	30
Maksuotsused	27	29
Muud maksuõiguseasjad	38	39
Munitsipaal- ja riigivara	2	3
Muud	53	50
Omandireform	16	14
Planeerimine ja ehitus	59	58
Rahvastik	74	72
Riigihanked	13	14
Sotsiaalõigus	18	20
Teenistussuhted	10	8
Määruskaebemenetlus kokku	639	627
Haldusasjad kokku	1116	1145



Aastatel 2013 – 2019 ringkonnakohtutesse saabunud tsiviilasjade dünaamika

4.5. 2019. a ringkonnakohtutes lahendatud asjade keskmine menetlusaeg (päevades)

Kohus / kohtute keskmine	Apellatsioonimenetluses lahendatud asjade keskmine menetlusaeg	Määruskaebemenetluses lahendatud asjade keskmine menetlusaeg
Tallinna Ringkonnakohtus	170	32
Tartu Ringkonnakohtus	249	31
Kohtute keskmine	197	31

4.6. Asjade lahendamise jõudlus ja jäägi osakaal menetluses asjade hulgas⁸

Kohus / kohtute keskmine	Asjade lahendamise jõudlus	Jäägi osakaal menetluses (31.12.2019.a)	
		apellatsioonimenetluses	määruskaebemenetluses
Tallinna Ringkonnakohtus	109,7%	-	-
Tartu Ringkonnakohtus	94,7%	11,0%	2 asja
Kohtute keskmine	102,6%	3,4%	2 asja

⁸ Haldusasjad, milles menetlus seisuga 31.12.2019. a on ringkonnakohtus apellatsioonimenetluses kestnud kauem kui 365 päeva või määruskaebemenetluses kauem kui 45 päeva

4.7. Ringkonnakohtutes lahendatud haldusasjade sisulised tulemused (osakaal 2019. a lahendatud halduskohtute asjadest)

I astme lahend muutmata	I astme lahend täielikult tühistatud	I astme lahend osaliselt tühistatud	I astme lahend muudetud	ringkonnakohtutes lahendatud kokku
25,5%	4,4%	2,9%	3,3%	36,1%