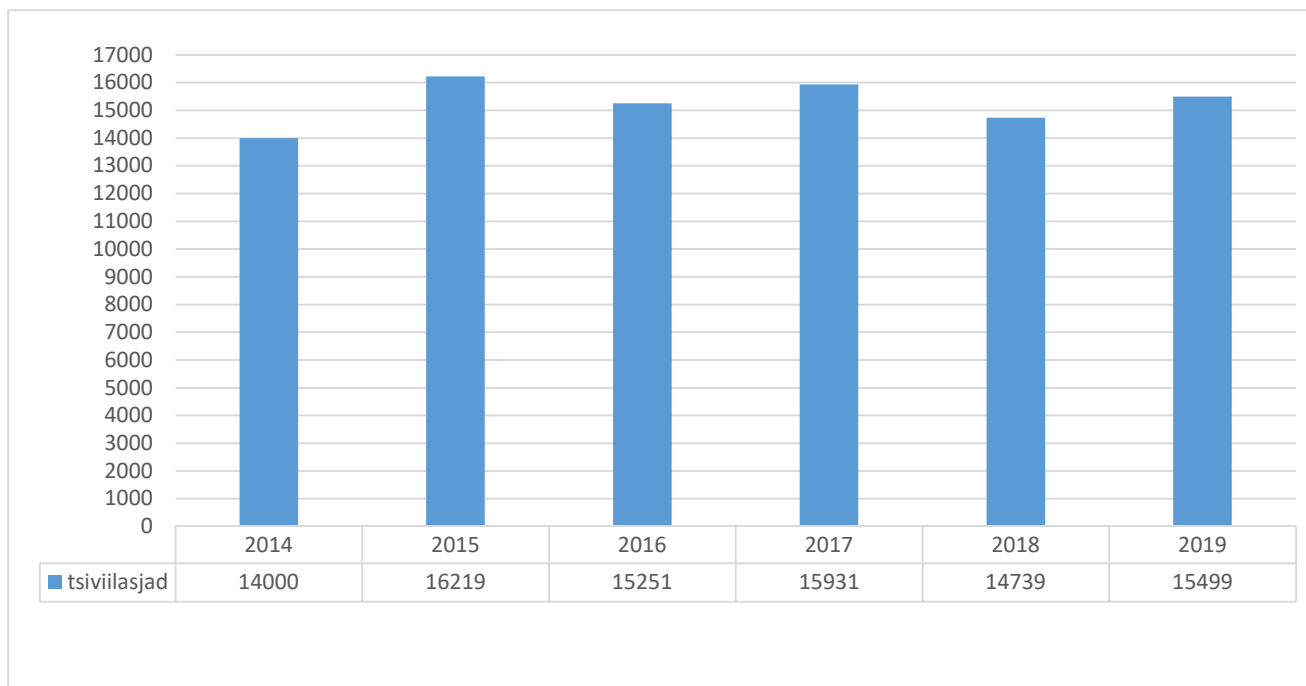


**ESIMESE JA TEISE ASTME KOHTUTE MENETLUSSTATISTIKA 2019.a I pa KOONDANDMED,
2019.a I pa jooksul saabunud asjade arv ja lahendatud asjade arv
ning keskmine menetlusaeg ja asjade lahendamise jõudlus**

1. TSIVIILKOHTUMENETLUS

1.1. Tsiivilasjade koondandmed maakohtute ja statistiliste kategooriate kaupa

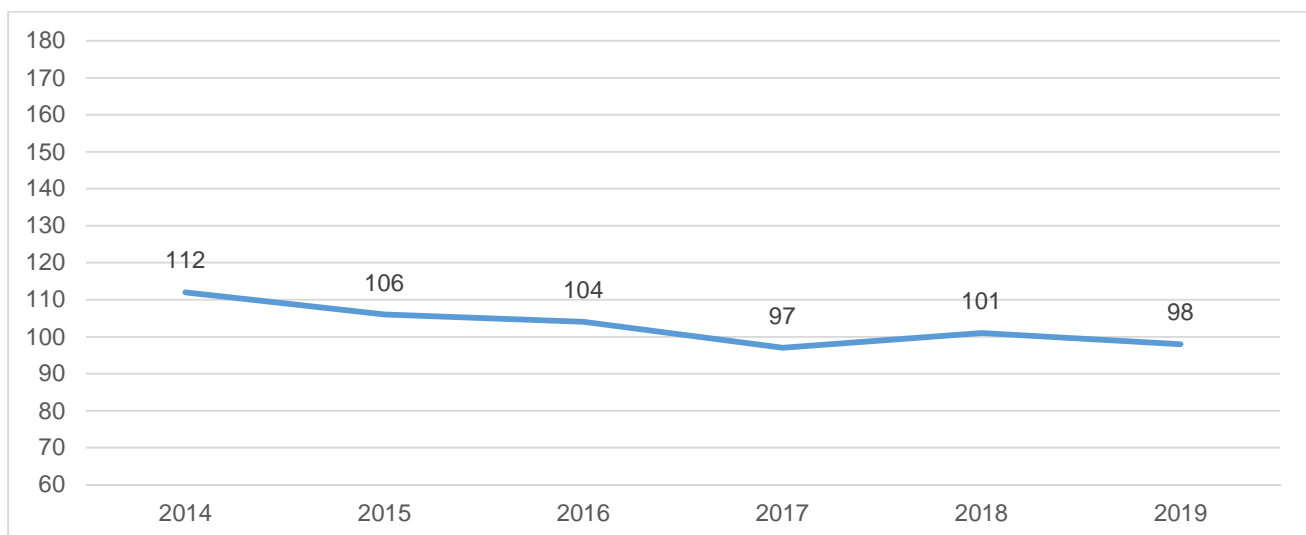
Kohus / asja statistiliste kategooria / kokku	2019.a I pa saabunud asjade arv	2019.a I pa lahendatud asjade arv
Harju Maakohus	7482	7918
Pärnu Maakohus	1971	1897
Tartu Maakohus	3618	3603
Viru Maakohus	2428	2486
Tsiivilasjad maakohtutes, sh		
Eeltõendamismenetlus	35	28
Esialgne õiguskaits / hagu eeltagamine	148	145
Hagimenetlus	8873	9185
<i>Asjaõigus</i>	202	257
<i>Intellektuaalse omandi kaitse</i>	18	19
<i>Muud</i>	135	155
<i>Pankrotiõigus</i>	77	89
<i>Perekonnaõigus</i>	2005	2062
<i>Pärimisõigus</i>	67	54
<i>Täitmine</i>	178	221
<i>Tööõigus</i>	147	168
<i>Võlaõigus</i>	5956	6050
<i>Ühinguõigus</i>	88	110
Hagita menetlus	6360	6406
<i>Asjaõigus</i>	231	182
<i>Maksekäsk</i>	44	39
<i>Muud</i>	247	250
<i>Pankrotiõigus</i>	779	805
<i>Perekonnaõigus</i>	1234	1225
<i>Pärimisõigus</i>	30	31
<i>Rahvusvaheline õigusabi</i>	664	732
<i>Saneerimine</i>	16	14
<i>Sotsiaalhoolekandeõigus</i>	29	24
<i>TSÜS</i>	1922	1896
<i>Täitmine</i>	468	511
<i>Võlgade ümberkujundamise menetlus</i>	24	25
<i>Õigusabi ja notaritasud</i>	271	283
<i>Ühinguõigus</i>	401	389
Kohtu erinõue	63	60
Menetluskulude kindlaksmääramine	20	80
Tsiivilasjad kokku	15499	15904



Esimesel poolaastal maakohtutesse saabunud tsiviilasjade dünaamika aastatel 2014 - 2019

1.2. 2019.a I pa lahendatud tsiviilasjade keskmine menetlusaeg (päevades) maakohtutes

Kohus / kohtute keskmine	2019.a I pa lahendatud asjade keskmine menetlusaeg,	sh sisuliselt lahendatud hagimenetlusasjade keskmine menetlusaeg	sh menetlus lõpetatud seoses kompromissi kinnitamisega
Harju Maakohus	119	211	210
Pärnu Maakohus	79	137	143
Tartu Maakohus	72	150	122
Viru Maakohus	87	151	133
Maakohtute keskmine	98	182	171



Esimesel poolaastal lahendatud tsiviilasjade keskmise menetlusaja (päevades) dünaamika aastatel 2014 - 2019

1.3. Asjade lahendamise jõudlus 2019.a I pa ning jäägi osakaal menetluses asjade hulgas¹

Kohus / kohtute keskmine	Asjade lahendamise jõudlus 2019.a I pa	Jäägi osakaal menetluses asjade hulgas (30.06.2019)
Harju Maakohus	105,8%	17,9%
Pärnu Maakohus	96,2%	9,8%
Tartu Maakohus	99,6%	10,4%
Viru Maakohus	102,4%	12,4%
Maakohtute keskmine	102,6%	14,9%

1.4. Maksekäsu kiirmenetluse 2019.a I pa statistilised koondandmed

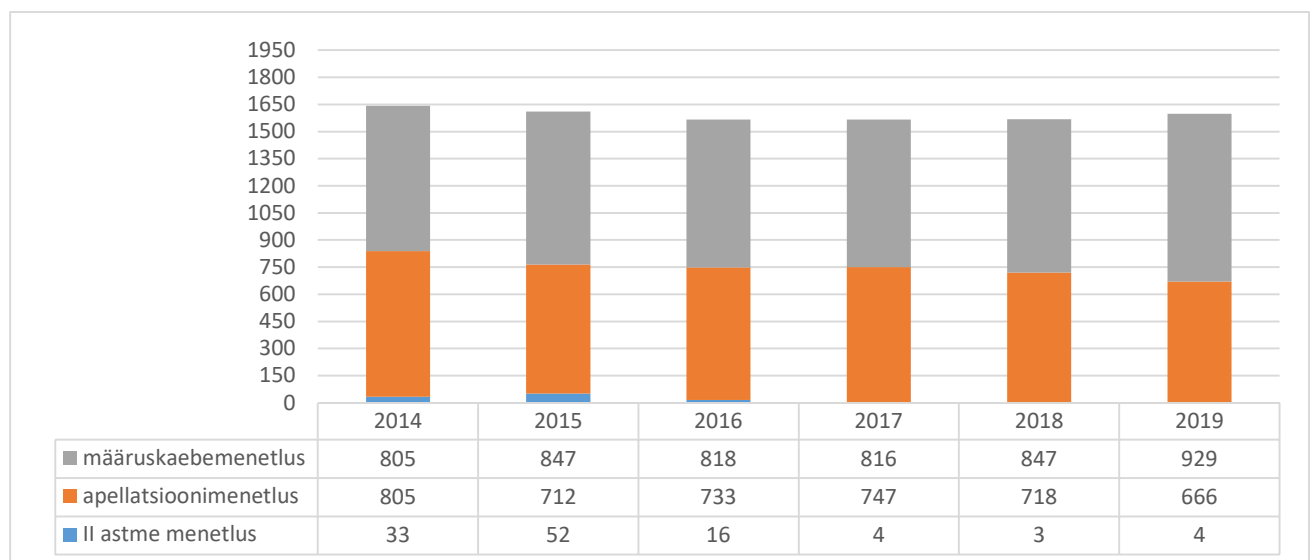
Menetluses 01.01.2019. a	2019.a I pa saabunud menetlused	2019.a I pa läbi vaadatud menetlused	Läbivaadatud menetluste keskmine aeg (päevades)	Menetluses 30.06.2019.a
9298	17353	20368	70	6263

1.5. Tsviilasjade koondandmed ringkonnakohtute ja statistiliste kategooriate kaupa

Kohus / menetluse liik ringkonnakohtus / asja statistiline kategooria / kokku	2019.a I pa saabunud asjade arv	2019.a I pa lahendatud asjade arv
Tallinna Ringkonnakohus	1124	1119
<i>Apellatsioonmenetlus</i>	479	530
<i>Määruskaebusmenetlus</i>	247	225
<i>Määruskaebusmenetlus hagita asjas</i>	394	362
<i>Kohtu II astme menetlus</i>	4	2
Tartu Ringkonnakohus	475	477
<i>Apellatsioonmenetlus</i>	187	204
<i>Määruskaebusmenetlus</i>	93	92
<i>Määruskaebusmenetlus hagita asjas</i>	195	181
Apellatsioonmenetlus, sh		
<i>Asjaõigus</i>	66	65
<i>Intellektuaalse omandi kaitse</i>	4	8
<i>Muud</i>	14	23
<i>Pankrotiõigus</i>	42	28
<i>Perekonnaõigus</i>	118	131
<i>Pärimisõigus</i>	12	8
<i>Täitmine</i>	36	41
<i>Tööõigus</i>	32	41
<i>Võlaõigus</i>	314	356
<i>Ühinguõigus</i>	28	33
Apellatsioonimenetlus kokku	666	734
Määruskaebusmenetlus hagita asjades, sh		
<i>Asjaõigus</i>	39	38
<i>Kandemääruse vaidlustamine</i>	1	1
<i>Maksekäsk</i>	14	13
<i>Muud</i>	113	106
<i>Pankrotiõigus</i>	90	94
<i>Perekonnaõigus</i>	89	77
<i>Pärimisõigus</i>		1
<i>Rahvusvaheline õigusabi</i>	6	5
<i>Saneerimine</i>	4	3
<i>Sotsiaalhoolekandeõigus</i>		1
<i>TSÜS</i>	94	89

¹ Tsviilasjad, milles menetlus maakohtus on seisuga 30. 06. 2019.a kestnud kauem kui 365 päeva

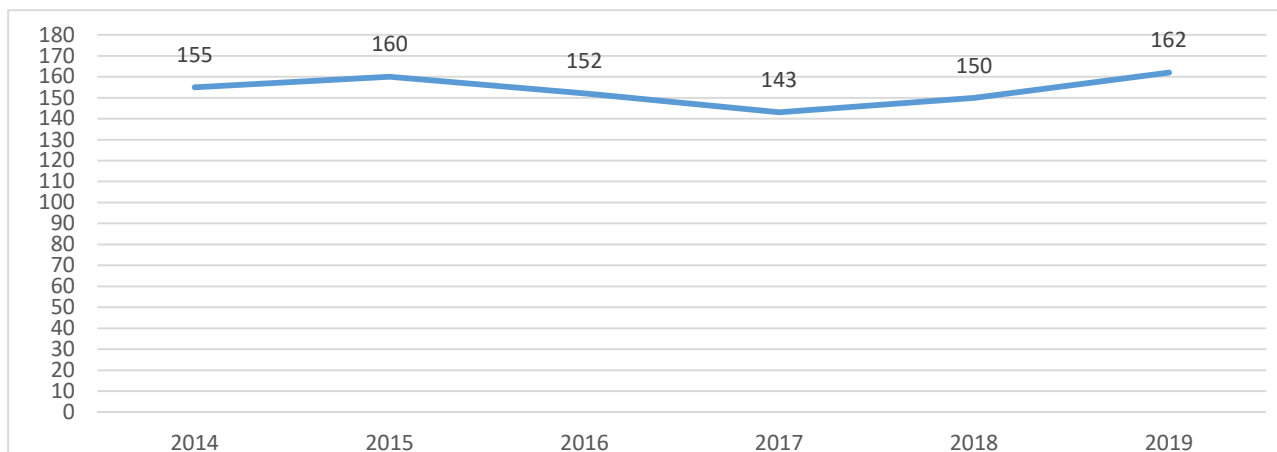
Täitmine	72	62
Tööõigus	1	
Võlaõigus	7	3
Võlgade ümberkujundamise menetlus	5	5
Õigusabi ja notaritasud	32	24
Ühinguõigus	22	21
Määruskaebusmenetlus hagita asjades kokku	589	543
Määruskaebusmenetlus, sh		
Asjaõigus	32	32
Intellektuaalse omandi kaitse	1	1
Muud	9	9
Pankrotiõigus	20	16
Perekonnaõigus	31	29
Pärimisõigus	5	8
Täitmine	46	42
Tööõigus	5	5
Võlaõigus	158	149
Ühinguõigus	33	26
Määruskaebemenetlus kokku	340	317
Kohtu II astme menetlus	4	2
Tsiviilasjad kokku	1599	1596



Esimesel poolaastal ringkonna kohtutesse saabunud tsiviilasjade dünaamika aastatel 2014 - 2019

1.6. Ringkonna kohtutes 2019.a I pa lahendatud tsiviilasjade keskmine menetlusaeg (päevades)

Kohus / kohtute keskmine	Apellatsioonimenetluses lahendatud asjade keskmine menetlusaeg	Määruskaebemenetluses lahendatud asjade keskmine menetlusaeg
Tallinna Ringkonnakohtus	180	72
Tartu Ringkonnakohtus	118	15
Kohtute keskmine	162	54



Apellatsioonimenetluses lahendatud asjade keskmise menetlusaja (päevades) dünaamika aastate 2014 – 2019 I pa

1.7. Asjade lahendamise jõudlus 2019. a I pa ning jäägi osakaal menetluses asjade hulgas²

Kohus / kohtute keskmine	Asjade menetlemise jõudlus 2016.aastal	Jäägi osakaal menetluses asjade hulgas (30.06.2019)	
		apellatsioonimenetluses	määruskaebemenetluses
Tallinna Ringkonnakohus	99,6%	1,6%	54,4%
Tartu Ringkonnakohus	100,4%	-	-
Kohtute keskmine	99,8%	1,2%	51,4%

1.8. Ringkonnakohtutes lahendatud tsiviilasjade sisulised tulemused (osakaal 2019. a I pa lahendatud maakohtute asjadest)³

I astme lahend muutmata	täielikult tühistatud	osaliselt tühistatud	muudetud maakohtu põhjendusi jättes resolutsiooni muutmata	ringkonnakohtutes lahendatud kokku
3,3%	1,4%	1,8%	0,7%	7,2%

2. KRIMINAALKOHTUMENETLUS

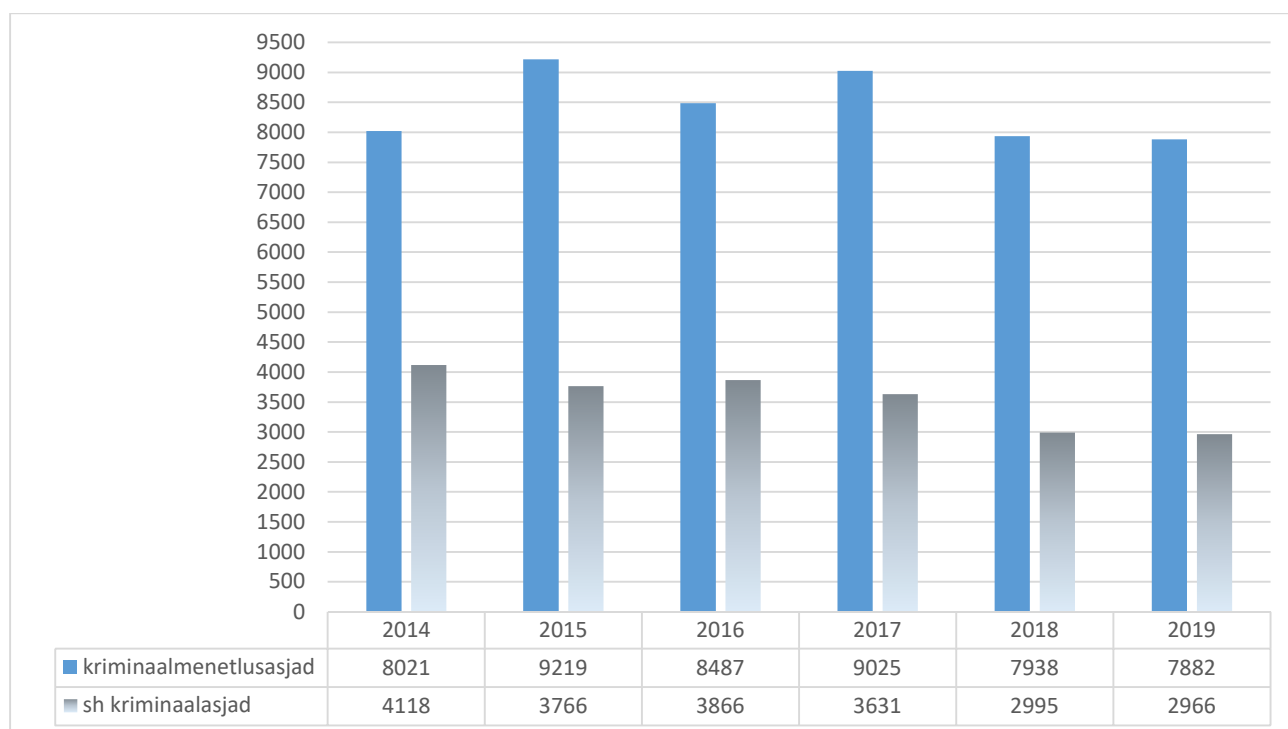
2.1. Kriminaalmenetlusasjade koondandmed maakohtute ja statistiliste kategooriate kaupa

Kohus / asja statistiline kategooria / kokku	2019. a I pa saabunud asjade arv	2019. a I pa lahendatud asjade arv
Kriminaalasjad		
Harju Maakohus	1222	1275
Pärnu Maakohus	401	412
Tartu Maakohus	783	746
Viru Maakohus	560	573
Kriminaalasjad kokku sh	2966	3006
<i>kokkuleppemenetlus</i>	2057	2113
<i>käskmenetlus</i>	36	36
<i>lühimenetlus</i>	599	625
<i>üldmenetlus</i>	274	232
Eeluurimis- ja täitmiskohtuniku asjad		
Harju Maakohus	1790	1809
Pärnu Maakohus	427	432
Tartu Maakohus	1270	1239
Viru Maakohus	1010	1087

² Tsiviilasjad, milles menetlus seisuga 30. 06. 2019 ringkonnakohtus apellatsioonimenetluses on kestnud kauem kui 365 päeva või määruskaebemenetluses kauem kui 45 päeva;

³ Võrreldud on maakohtute lõpplahendeid ning nende vaidlustamiseks ringkonnakohtutesse esitatud apellatsioon- ja määruskaebusi (st välja on jäetud I astme kohtumenetlusi korraldavad määruskaebused)

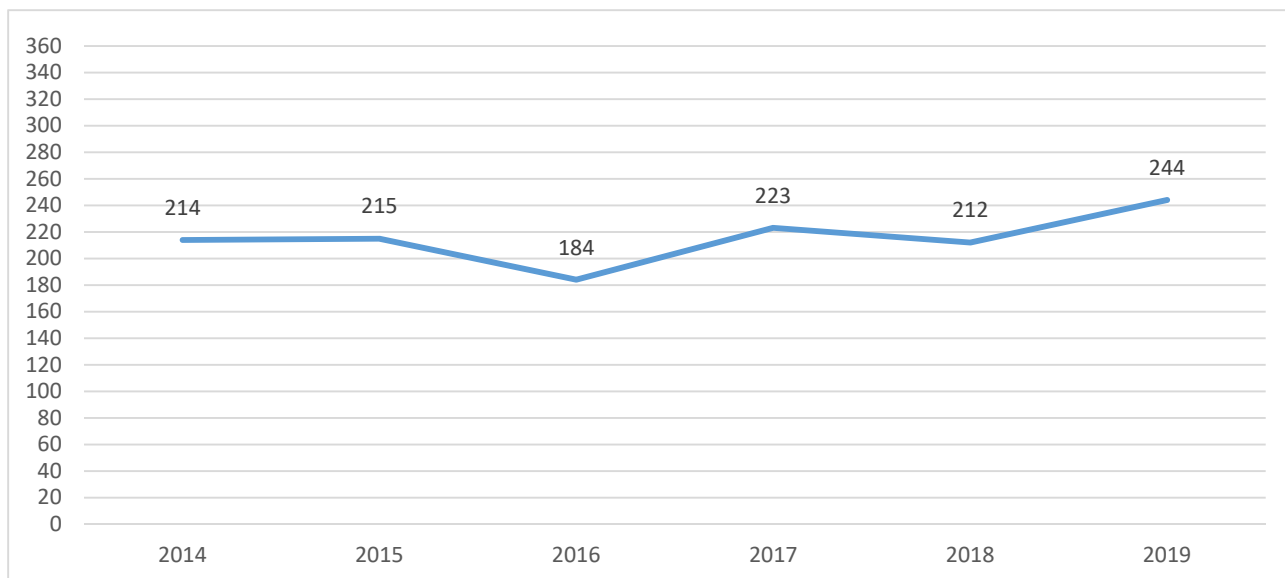
Eeluurimis- ja täitmiskohtuniku asjad kokku, sh	4497	4567
<i>eeluurimiskohtuniku asjad</i>	2321	2309
<i>täitmiskohtuniku asi</i>	2176	2258
Muud kriminaalmenetlusasjad		
Harju Maakohus	189	194
Pärnu Maakohus	47	54
Tartu Maakohus	106	113
Viru Maakohus	77	83
Muud kriminaalmenetlusasjad kokku, sh	419	444
<i>kaebus Riigiprokuratuuri tegevuse peale</i>	3	3
<i>psühhiaatrilise sundravi kohaldamine</i>	34	44
<i>riigi õigusabi taotlus</i>	63	63
<i>rahvusvahelise koostöö taotlus</i>	319	334
Kõik kriminaalmenetlusasjad kokku	7882	8017



Esimesel poolaastal maakohtutesse saabunud kriminaalmenetlusasjade dünaamika aastatel 2014 – 2019

2.2. 2019.a I pa lahendatud kriminaalasjade keskmine menetlusaeg (päevades) maakohtute kaupa

Kohus	Lahendatud kriminaalasjade keskmine menetlusaeg			
	üldmenetluses	lühimenetluses	kokkuleppemenetluses	käskmenetluses
Harju Maakohus	241	21	29	23
Pärnu Maakohus	223	62	14	8
Tartu Maakohus	210	85	29	20
Viru Maakohus	315	62	16	18
Maakohtute keskmine	244	28	24	19



Lahendatud üldmenetlusasjade keskmise menetlusaja (päevades) dünaamika aastatel 2014 - 2019 I pa

2.3. Asjade lahendamise jõudlus 2019.a I pa ja jäägi osakaal menetluses asjade hulgas⁴

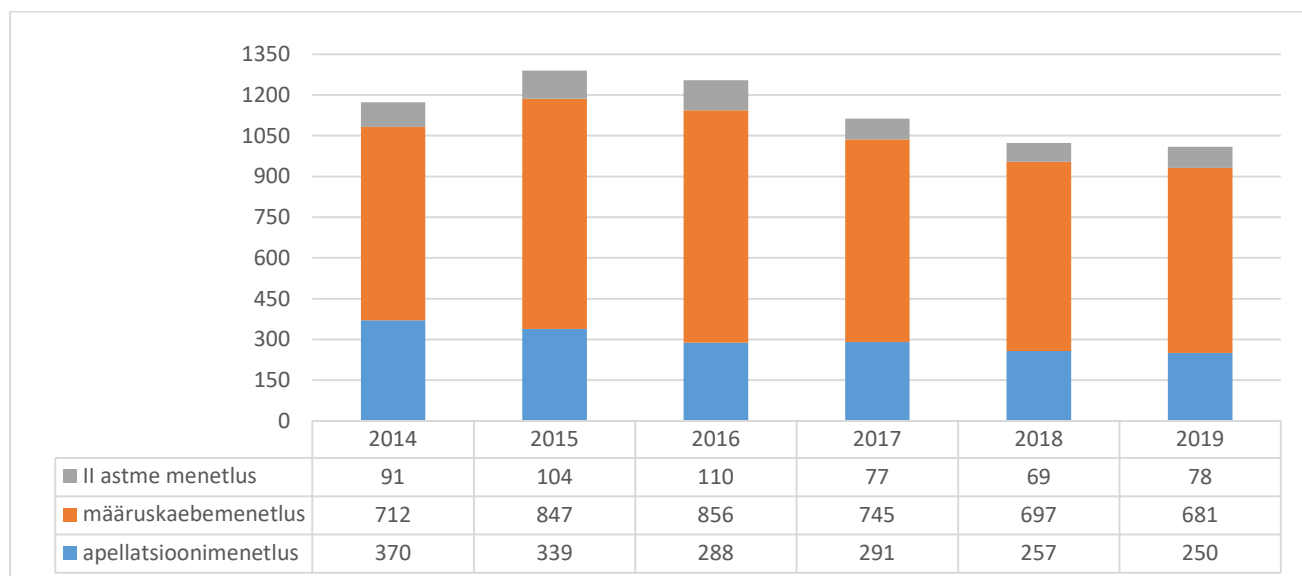
Kohus	Kriminaalmenetlusasjade lahendamise jõudlus	Jäägi osakaal menetluses asjade hulgas (30.06.2019)			
		üldmenetluses	lühimenetluses	kokkuleppe-menetluses	käskmenetluses
Harju Maakohus	102,4%	24,4%	10,8%	0,0%	0,0%
Pärnu Maakohus	102,6%	7,9%	2 asja	0,0%	0,0%
Tartu Maakohus	97,2%	15,1%	7,7%	2 asja	0,0%
Viru Maakohus	105,8%	19,8%	4 asja	0,0%	0,0%
Maakohtute keskmine	101,7%	19,0%	16,7%	0,9%	0,0%

2.4. Kriminaalmenetlusasjade koondandmed ringkonnakohtute ja statistiliste kategooriate kaupa

kohus / menetluse liik ringkonnakohtus / asja statistiline kategooria / kokku	2019.a I pa saabunud asjade arv	2019. a I pa lahendatud asjade arv
Tallinna Ringkonnakohtus	528	535
<i>Apellatsioonmenetlus</i>	154	165
<i>Kohtu II astme menetlus</i>	57	54
<i>Määruskaebusmenetlus</i>	317	316
Tartu Ringkonnakohtus	481	474
<i>Apellatsioonmenetlus</i>	96	91
<i>Kohtu II astme menetlus</i>	21	22
<i>Määruskaebusmenetlus</i>	364	361
Apellatsioonmenetlus, sh		
<i>kokkulepemenetlus</i>	50	50
<i>lühimenetlus</i>	61	66
<i>üldmenetlus</i>	139	140
Apellatsioonmenetlus kokku	250	256
Määruskabemenetlus, sh		
<i>eeluurimiskohtuniku asjad</i>	280	273
<i>kokkulepemenetlus</i>	3	3
<i>lühimenetlus</i>	4	4
<i>muud kriminaalmenetlusasjad</i>	34	35

⁴ Üldmenetlusasjad, milles menetlus maakohtus on seisuga 30.06.2019 kestnud kauem kui 365 päeva (üldmenetluses) või 180 päeva (lühimenetluses)

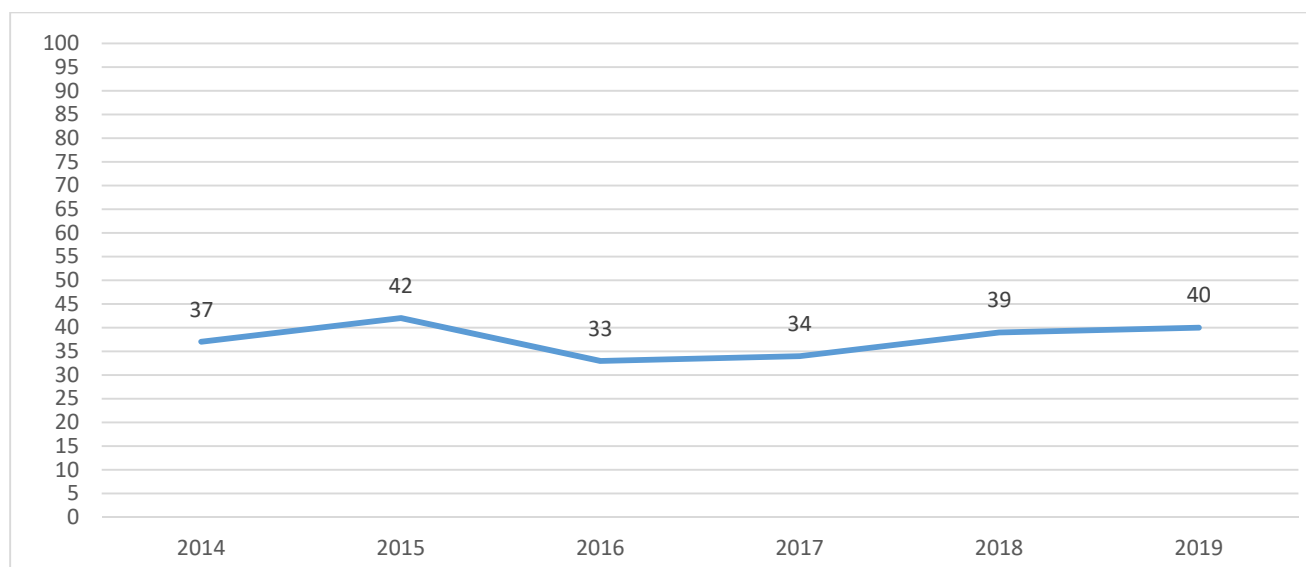
<i>psühhiaatrilise sundravi kohaldamine</i>	4	4
<i>täitmiskohtuniku asi</i>	315	307
<i>üldmenetlus</i>	41	50
Määruskaebusmenetlus kokku	681	677
Kohtu II astme menetlus		
<i>kaebus Riigiprokuratuuri tegevuse peale</i>	75	73
<i>muu ringkonnakohtus alustatud kohtuasi</i>	3	3
Kohtu II astme menetlus kokku	78	76
Kriminaalmenetlusasjad kokku	1009	1009



Esimesel poolaastal ringkonnakohtutesse saabunud kriminaalmenetlusasjade dünaamika aastatel 2014 - 2019

2.5. Ringkonnakohtutes 2019.a I pa lahendatud kriminaalasjade keskmine menetlusaeg (päevades)

Kohus / kohtute keskmine	Apellatsioonimenetluses lahendatud asjade keskmine menetlusaeg	Määruskaebemenetluses lahendatud asjade keskmine menetlusaeg
Tallinna Ringkonnakohus	37	16
Tartu Ringkonnakohus	45	17
Kohtute keskmine	37	15



Apellatsioonimenetluses lahendatud asjade keskmise menetlusaega (päevades) dünaamika aastatel 2014 - 2019 I pa

2.6. Asjade lahendamise jõudlus 2019.a I pa ja jäägi osakaal menetluses asjade hulgas⁵

Kohus / kohtute keskmine	Asjade lahendamise jõudlus 2019.a I pa	Jäägi osakaal menetluses asjade hulgas (30.06.2019)	
		apellatsioonimenetluses	määruskaebemenetluses
Tallinna Ringkonnakohus	101,3%	0,0%	4 asja
Tartu Ringkonnakohus	98,5%	0,0%	2 asja
Kohtute keskmine	100%	0,0%	11,3%

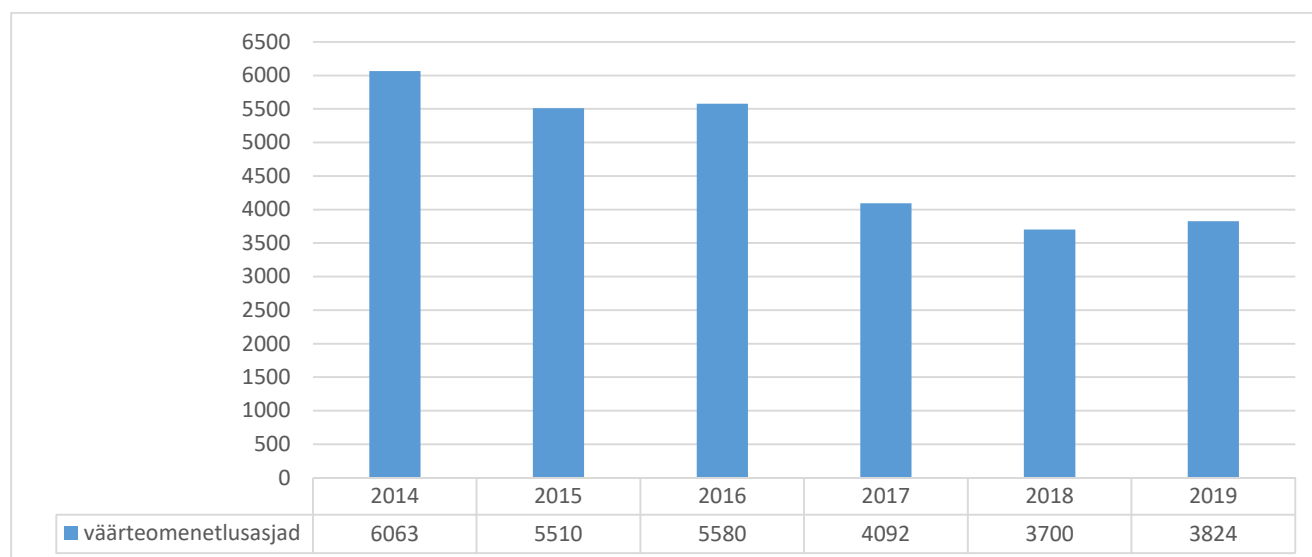
2.7. Ringkonnakohtutes lahendatud kriminaalasjade sisulised tulemused (osakaal 2019.a I pa lahendatud maakohtute asjadest)⁶

I astme lahend muutmata	I astme lahend täielikult tühistatud	I astme lahend osaliselt tühistatud	I astme lahend muudetud	ringkonnakohtutes lahendatud kokku
6,2%	0,2%	1,7%	0,1%	8,2%

3. VÄÄRTEOMENETLUS KOHTUS

3.1. väärteomenetlusasjade koondandmed maakohtute ja statistiliste kategooriate kaupa

Kohus / asja statistiline kategooria / kokku	2019.a I pa saabunud asjade arv	2019.a I pa lahendatud asjade arv
Harju Maakohus	1397	1433
Pärnu Maakohus	466	521
Tartu Maakohus	1120	989
Viru Maakohus	841	790
Väärteomenetlusasjad kokku, sh		
<i>Väärteoasi</i>	598	493
<i>Kaebus kohtuvälise menetleja otsuse peale</i>	509	574
<i>Kaebuse kohtuvälise menetleja tegevuse peale</i>	18	16
<i>Muud asjad</i>	113	114
<i>Riigi õigusabi</i>	4	2
<i>Täitmise</i>	2582	2534
Väärteomenetlusasjad kokku	3824	3733



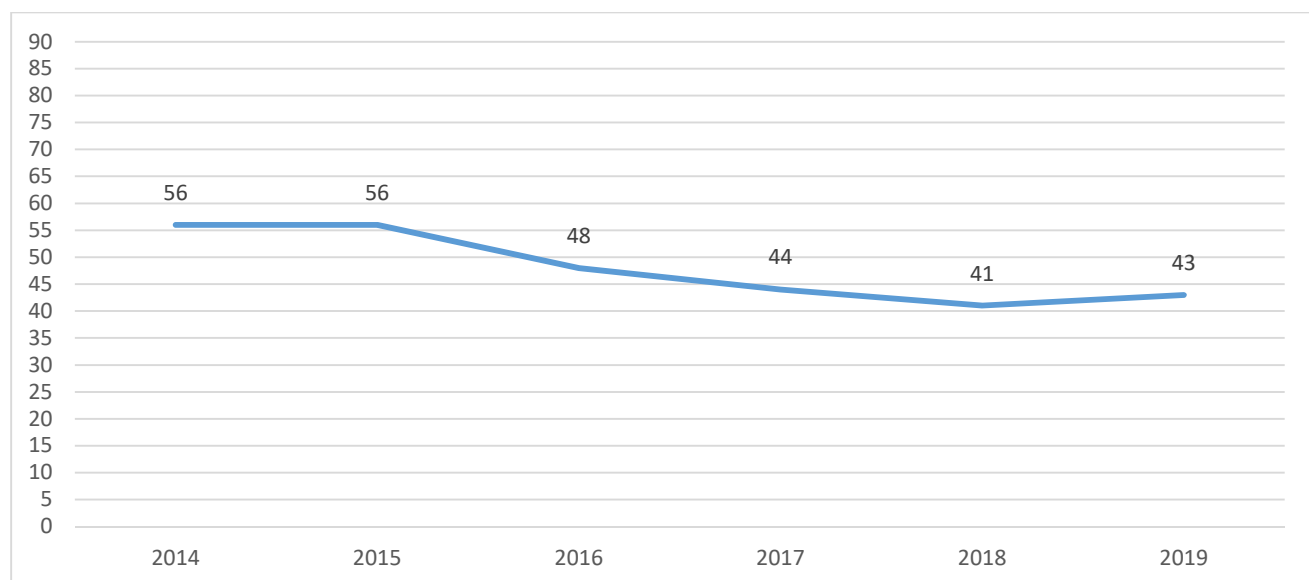
Esimesel poolaastal maakohtutesse saabunud väärteomenetlusasjade dünaamika aastatel 2014 – 2019

⁵ Kriminaalasjad, milles menetlus seisuga 30.06.2019 ringkonnakohtus apellatsioonimenetluses on kestnud kauem kui 365 päeva või määruskaebemenetluses kauem kui 45 päeva;

⁶ Võrreldud on maakohtute lõpplahendeid ning nende vaidlustamiseks ringkonnakohtutesse esitatud apellatsioon- ja määruskaebusi (st välja on jäetud I astme kohtumenetlusi korraldavad määruskaebused)

3.2. 2019.a I pa lahendatud väärteomenetlusasjade keskmine menetlusaeg (päevades) maakohute ja peamiste statistiliste kategooriate kaupa

Kohus / kohtute keskmine	Lahendatud asjade keskmine menetlusaeg,	sh sisuliselt lahendatud väärteoasjades	Sh sisuliselt lahendatud väärteokaebustes
Harju Maakohus	42	27	55
Pärnu Maakohus	34	24	66
Tartu Maakohus	35	38	96
Viru Maakohus	35	21	87
Maakohtute keskmine	43	27	68



Esimesel poolaastal lahendatud väärteoasjade keskmine menetlusaeg (päevades) dünaamika aastatel 2014 – 2019

3.3. Asjade lahendamise jõudlus ja jäägi osakaal menetluses asjade hulgas⁷

Kohus / kohtute keskmine	Asjade lahendamise jõudlus 2019.a I pa	Jäägi osakaal menetluses asjade hulgas (30.06.2019)
Harju Maakohus	102,6%	2,5%
Pärnu Maakohus	111,8%	1,6%
Tartu Maakohus	88,3%	5,1%
Viru Maakohus	93,9%	1,6%
Maakohtute keskmine	97,6%	2,9%

3.4. Väärteomenetlusasjade statistilised koondandmed ringkonnakohtute ja menetluse liikide kaupa

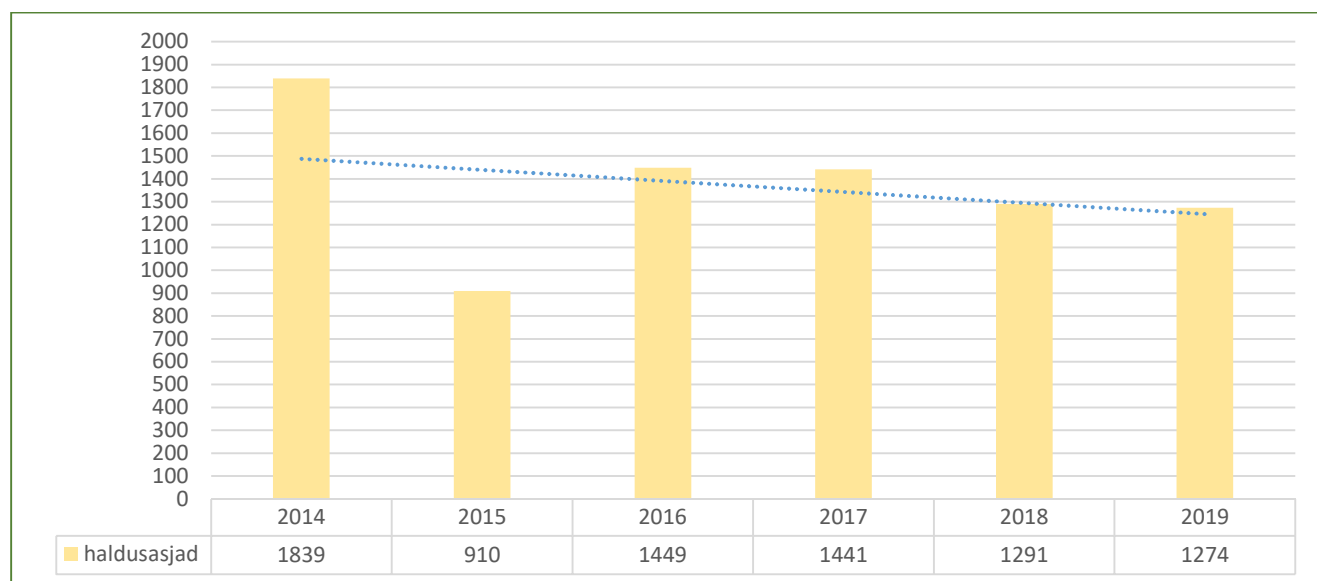
Kohus / menetluse liik ringkonnakohtus / kokku	2019.a I pa saabunud asjade arv	2019.a I pa lahendatud asjade arv
Tallinna Ringkonnakohtus	39	36
Apellatsioonmenetlus	11	10
Määruskaebusmenetlus	28	26
Tartu Ringkonnakohtus	30	31
Apellatsioonmenetlus	14	12
Määruskaebusmenetlus	16	19
Väärteomenetlusasjad kokku	69	67

⁷ Väärteomenetlusasjad, milles menetlus maakohus on seisuga 30.06.2019 kestnud kauem kui 180 päeva

4. HALDUSKOHTUMENETLUS

4.1. Haldusasjade koondandmed halduskohtute ja statistiliste kategooriate kaupa

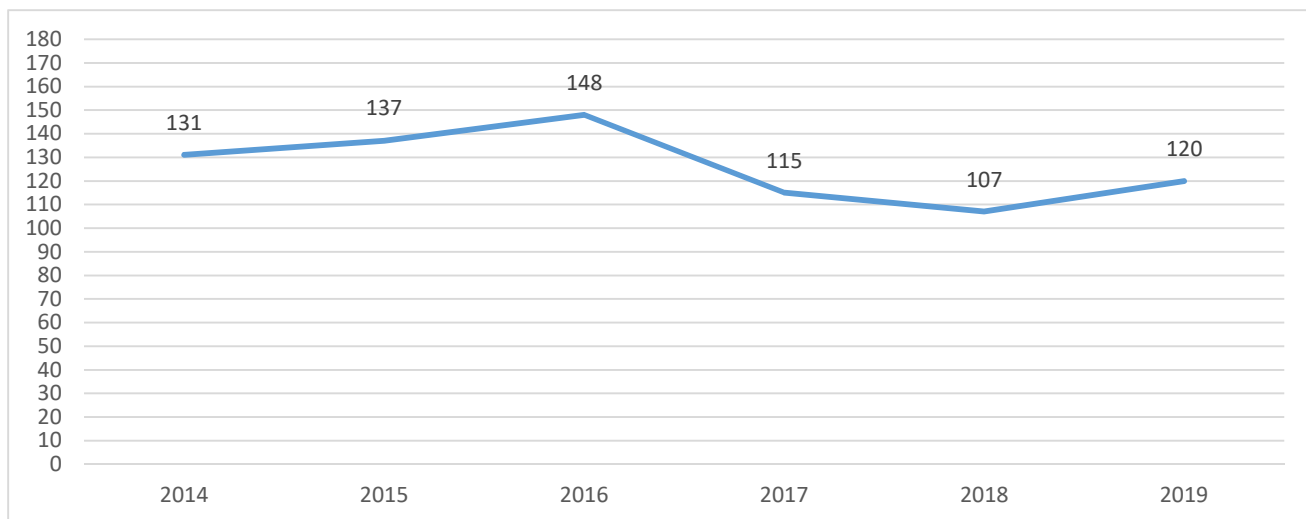
Kohus / asja statistiline kategooria / kokku	2019.a I pa saabunud asjade arv	2019.a I pa lahendatud asjade arv
Tallinna Halduskohus	681	691
Tartu Halduskohus	593	617
Haldusasjad, sh		
<i>Andmekogud ja avalik teave</i>	17	13
<i>Haridus ja kultuur</i>	18	27
<i>Keskkonnaõigus</i>	20	19
<i>Kohaliku elu küsimused</i>	18	17
<i>Korraldus</i>	428	474
<i>Majandushaldusõigus</i>	70	71
<i>Maksuõigus</i>	171	177
<i>Munitsipaal- ja riigivara</i>	9	10
<i>Muud</i>	122	127
<i>Omandireform</i>	20	15
<i>Planeerimine ja ehitus</i>	71	79
<i>Rahvastik</i>	145	118
<i>Riigihanked</i>	25	24
<i>Sotsiaalõigus</i>	70	81
<i>Teenistussuhted</i>	70	56
Haldusasjad kokku	1274	1308



Esimesel poolaastal maakohtutesse saabunud haldusasjade dünaamika aastatel 2014 - 2019

4.2. 2019.a I pa lahendatud haldusasjade keskmine menetlusaeg (päevades)

Kohus / kohtute keskmine	Lahendatud asjade keskmine menetlusaeg,	sh sisuliselt lahendatud asjades	sh kompromissiga lõpetatud asjades
Tallinna Halduskohus	129	243	201
Tartu Halduskohus	109	234	188
Kohtute keskmine	120	239	200



Esimesel poolaastal lahendatud haldusasjade keskmine menetlusaja (päevades) dünaamika aastatel 2014 – 2019

4.3. Asjade lahendamise jõudlus ja jäägi osakaal menetluses asjade hulgas⁸

Kohus / kohtute keskmine	Asjade lahendamise jõudlus 2019.a I pa	Jäägi osakaal menetluses asjade hulgas (30.06.2019.a)
Tallinna Halduskohus	101,5%	15,2%
Tartu Halduskohus	104,0%	10,8%
Kohtute keskmine	102,7%	13,3%

4.4. Haldusasjade koondandmed ringkonnakohtute ja menetluse liikide kaupa

Kohus / menetluse liik ringkonnakohtus / asja statistiline kategooria / kokku	2019.a I pa saabunud asjade arv	2019.a I pa lahendatud asjade arv
Tallinna Ringkonnakohtus	304	360
Apellatsioonmenetlus	157	202
Määruskaebusmenetlus	147	158
Tartu Ringkonnakohtus	256	250
Apellatsioonmenetlus	100	105
Määruskaebusmenetlus	156	145
Apellatsioonmenetlus, sh		
<i>Andmekogud ja avalik teave</i>	4	2
<i>Haridus ja kultuur</i>	6	4
<i>Keskkonnaõigus</i>	8	8
<i>Kohaliku elu küsimused</i>	2	2
<i>Korraldus</i>	66	81
<i>Majandushaldusõigus</i>	27	24
<i>Maksuõigus</i>	49	64
<i>Munitsipaal- ja riigivara</i>	4	5
<i>Muud</i>	2	1
<i>Omandireform</i>	2	3
<i>Planeerimine ja ehitus</i>	34	50
<i>Rahvastik</i>	20	23
<i>Riigihanked</i>	9	9
<i>Sotsiaalõigus</i>	15	19
<i>Teenistussuhted</i>	9	12
Apellatsioonmenetlus kokku	257	307
Määruskaebemenetlus, sh		
<i>Andmekogud ja avalik teave</i>	3	2

⁸ Haldusasjad, milles menetlus halduskohtus on seisuga 30.06.2019 kestnud kauem kui 365 päeva

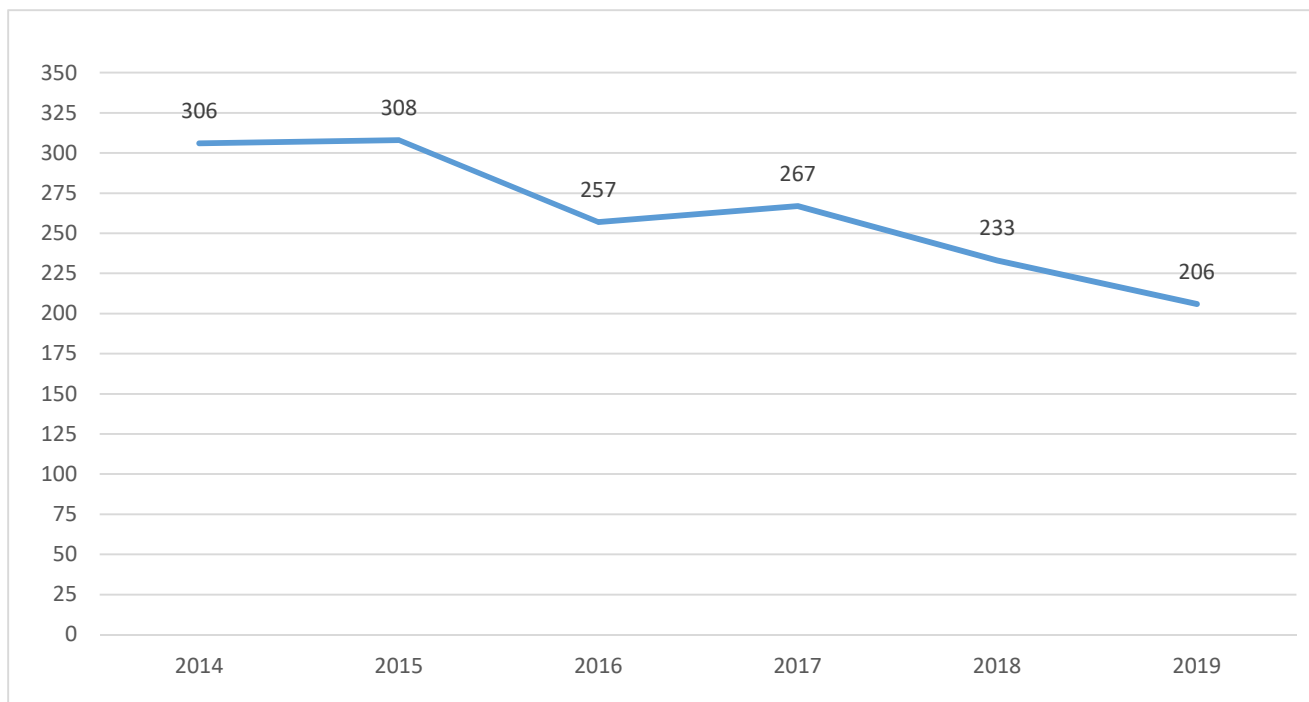
Haridus ja kultuur	1	1
Keskkonnaõigus	3	3
Kohaliku elu küsimused	6	8
Korraldajate	123	121
Majandushaldusõigus	18	20
Maksuõigus	34	38
Munitsipaal- ja riigivara		1
Muud	23	22
Omandireform	8	8
Planeerimine ja ehitus	24	18
Rahvastik	39	39
Riigihanked	5	7
Sotsiaalõigus	11	13
Teenistussuhted	5	2
Määruskaebemenetlus kokku	303	303
Haldusajad kokku	560	610



Esimesel poolaastal ringkonnakohtutesse saabunud haldusajade dünaamika aastatel 2014 - 2019

4.5. 2019.a I pa ringkonnakohtutes lahendatud asjade keskmine menetlusaeg (päevades)

Kohus / kohtute keskmine	Apellatsioonimenetluses lahendatud asjade keskmine menetlusaeg	Määruskaebemenetluses lahendatud asjade keskmine menetlusaeg
Tallinna Ringkonnakohtus	195	30
Tartu Ringkonnakohtus	116	26
Kohtute keskmine	206	28



Apellatsioonimenetluses lahendatud asjade keskmine menetlusaja (päevades) dünaamika aastatel 2014 – 2019 I pa

4.6. Asjade lahendamise jõudlus ja jäägi osakaal menetluses asjade hulgas⁹

Kohus / kohtute keskmine	Asjade lahendamise jõudlus	Jäägi osakaal menetluses asjade hulgas (30.06.2019)	
		apellatsioonimenetluses	määruskaebemenetluses
Tallinna Ringkonnakohus	118,4%	2,1%	22,2%
Tartu Ringkonnakohus	97,7%	8,7%	28,6%
Kohtute keskmine	108,9%	5,8%	26,1%

4.7. Ringkonnakohtutes lahendatud haldusasjade sisulised tulemused (osakaal 2019.a I pa lahendatud halduskohtute asjadest)¹⁰

I astme lahend muutmata	I astme lahend täielikult tühistatud	I astme lahend osaliselt tühistatud	I astme lahend muudetud	ringkonnakohtutes lahendatud kokku
26,3%	4,0%	2,8%	3,2%	36,3%

⁹ Haldusasjad, milles menetlus seisuga 30.06.2019 on ringkonnakohtus apellatsioonimenetluses kestnud kauem kui 365 päeva või määruskaebemenetluses kauem kui 45 päev;

¹⁰ Võrreldud on maakohtute lõpplahendeid ning nende vaidlustamiseks ringkonnakohtutesse esitatud apellatsioon- ja määruskaebusi (st välja on jäetud I astme kohtumenetlusi korraldavad määruskaebused)