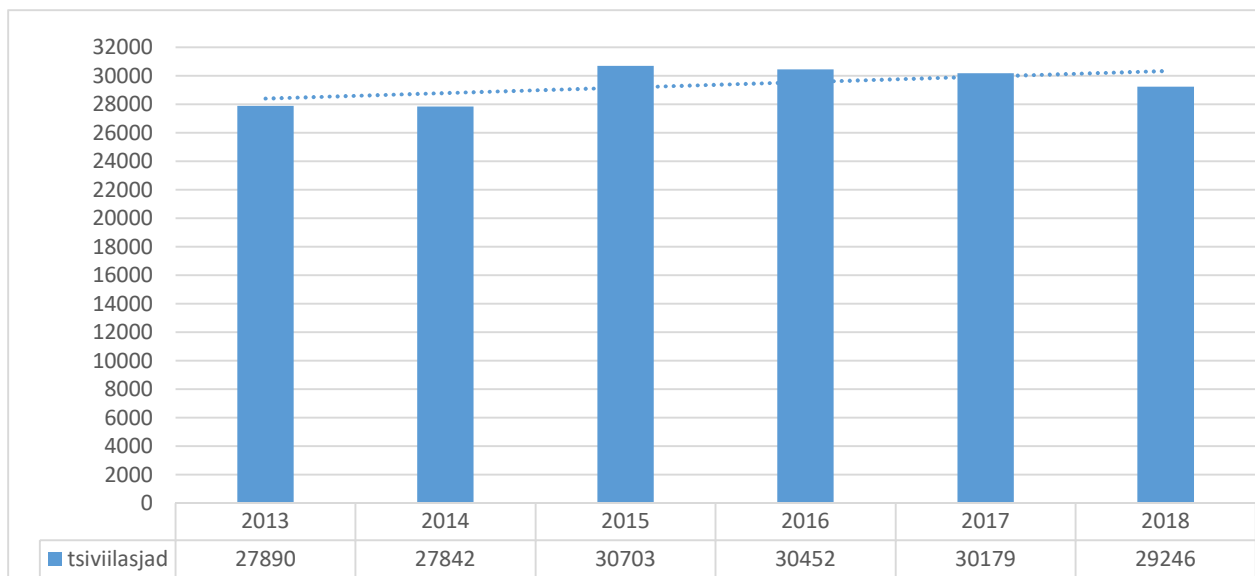


**ESIMESE JA TEISE ASTME KOHTUTE MENETLUSSTATISTIKA 2018.a KOONDANDMED,
2018.a jooksul saanud asjade arv ja lahendatud asjade arv
ning keskmine menetlusaeg ja asjade lahendamise jõudlus**

1. TSIVIILKOHTUMENETLUS

1.1. Tsiviilasjade koondandmed maakohtute ja statistiliste kategooriate kaupa

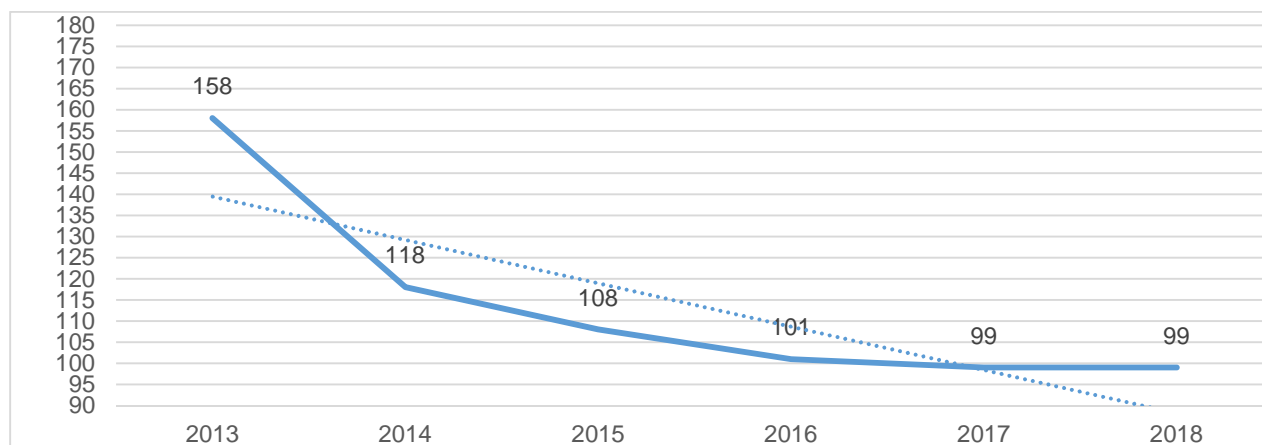
Kohus / asja statistiliste kategooria / kokku	2018.a saanud asjade arv	2018.a lahendatud asjade arv
Harju Maakohus	14466	14364
Pärnu Maakohus	3464	3440
Tartu Maakohus	6764	6640
Viru Maakohus	4552	4690
Tsiviilasjad maakohtutes, sh		
Eeltõendamismenetlus	37	33
Esialgne õiguskaitse / hagi eeltagamine	434	441
Hagimenetlus	15382	15473
<i>Asjaõigus</i>	440	467
<i>Intellektuaalse omandi kaitse</i>	43	32
<i>Muud</i>	357	419
<i>Pankrotiõigus</i>	207	174
<i>Perekonnaõigus</i>	3623	3757
<i>Pärimisõigus</i>	94	100
<i>Täitmine</i>	310	293
<i>Tööõigus</i>	282	277
<i>Võlaõigus</i>	9793	9738
<i>Ühinguõigus</i>	233	216
Hagita menetlus	12814	12621
<i>Asjaõigus</i>	262	253
<i>Kandemääruse vaidlustamine</i>	7	7
<i>Maksekäsk</i>	33	34
<i>Muud</i>	448	427
<i>Pankrotiõigus</i>	1522	1444
<i>Perekonnaõigus</i>	2817	2762
<i>Pärimisõigus</i>	61	67
<i>Rahvusvaheline õigusabi</i>	1371	1306
<i>Saneerimine</i>	27	19
<i>Sotsiaalhoolekandeõigus</i>	38	35
<i>TSÜS</i>	3811	3800
<i>Täitmine</i>	894	942
<i>Võlgade ümberkujundamise menetlus</i>	63	68
<i>Õigusabi ja notaritasud</i>	774	781
<i>Ühinguõigus</i>	686	676
Kohtu erinõue	138	141
Menetluskulude kindlaksmääramine	441	425
Tsiviilasjad kokku	29246	29134



Aastatel 2013 – 2018 maakohtutesse saabunud tsiviilasjade dünaamika

1.2. 2018.a lahendatud tsiviilasjade keskmine menetlusaeg (päevades) maakohtutes

Kohus / kohtute keskmine	2018.a lahendatud asjade keskmine menetlusaeg,	sh sisuliselt lahendatud hagimenetlusaegade ¹ keskmine menetlusaeg	sh menetlus lõpetatud seoses kompromissi kinnitamisega
Harju Maakohus	117	321	183
Pärnu Maakohus	81	220	131
Tartu Maakohus	74	216	104
Viru Maakohus	96	247	157
Maakohtute keskmine	99	278	148



Aastatel 2013 – 2018 lahendatud tsiviilasjade keskmine menetlusaeg (päevades)

1.3. Asjade lahendamise jõudlus 2018.a ning jäägi osakaal menetluses asjade hulgas²

Kohus / kohtute keskmine	Asjade lahendamise jõudlus 2018.aastal	Jäägi osakaal menetluses asjade hulgas (31.12.18)
Harju Maakohus	99,3%	15,4%
Pärnu Maakohus	99,3%	10,5%
Tartu Maakohus	98,2%	9,4%
Viru Maakohus	103,0%	11,2%
Maakohtute keskmine	99,6%	13,3%

¹ Andmed ei sisalda tagaseljaotsusega lahendatud hagiasju; ligikaudu 55% hagiasjadest lahendatakse tagaseljaotsusega;

² Tsiviilasjad, milles menetlus maakohtus on seisuga 31.12.2018.a kestnud kauem kui 365 päeva

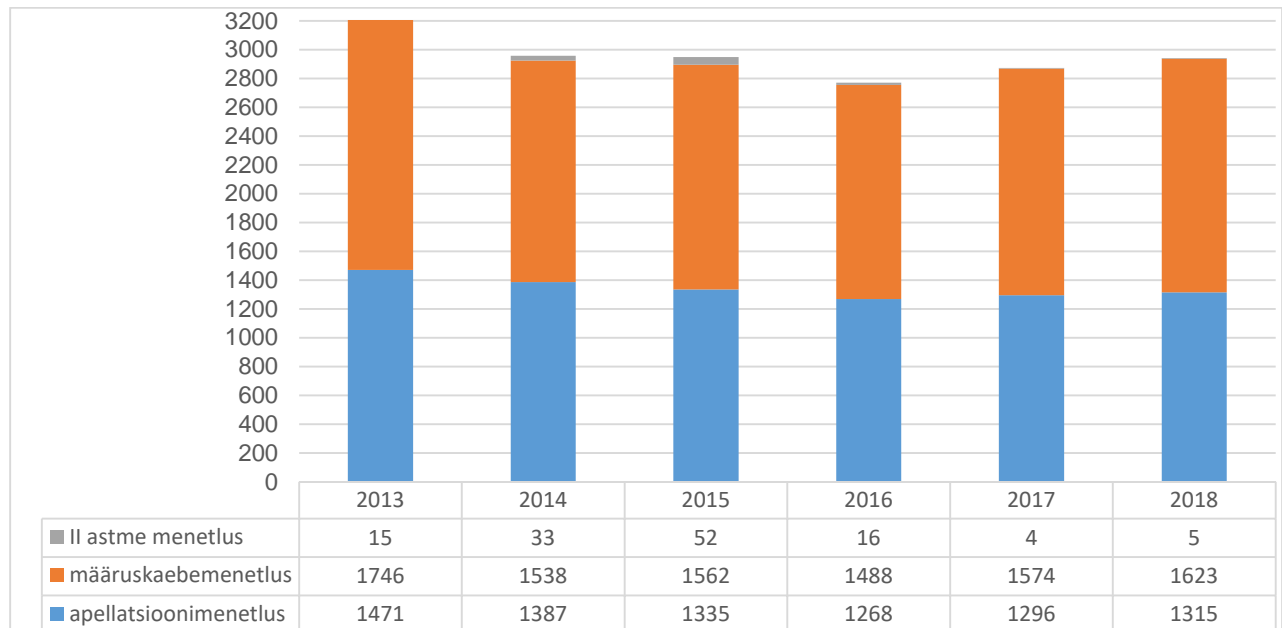
1.4. Maksekäsu kiirmenetluse 2018.a statistilised koondandmed

Menetluses 01.01.2018.a	2018.a saabunud menetlused	2018.a läbi vaadatud menetlused	Läbivaadatud menetluste keskmine aeg (päevades)	Menetluses 31.12.2018.a
7361	34317	32403	61	9275

1.5. Tsiviilajade koondandmed ringkonnakohtute ja statistiliste kategooriate kaupa

Kohus / menetluse liik ringkonnakohtus / asja statistiline kategooria / kokku	2018.a saabunud asjade arv	2018.a lahendatud asjade arv
Tallinna Ringkonnakohtus	2086	1941
Apellatsioonmenetlus	947	882
Määruskaebusmenetlus	451	443
Määruskaebusmenetlus hagita asjas	683	613
Kohtu II astme menetlus	5	3
Tartu Ringkonnakohtus	857	879
Apellatsioonmenetlus	368	385
Määruskaebusmenetlus	164	170
Määruskaebusmenetlus hagita asjas	325	324
Apellatsioonmenetlus, sh		
Asjaõigus	94	92
Intellektuaalse omandi kaitse	12	11
Muud	41	35
Pankrotiõigus	58	44
Perekonnaõigus	200	204
Pärimisõigus	19	15
Täitmine	72	55
Tööõigus	77	75
Võlaõigus	667	668
Ühinguõigus	72	64
Apellatsioonmenetlus kokku	1315	1267
Määruskaebemenetlus hagita asjades, sh		
Asjaõigus	71	66
Intellektuaalse omandi kaitse	1	1
Kandemääruse vaidlustamine	7	6
Maksekäsk	16	17
Muud	182	168
Pankrotiõigus	151	125
Perekonnaõigus	162	153
Pärimisõigus	3	4
Rahvusvaheline õigusabi	15	12
Saneerimine	16	14
Sotsiaalhoolekandeõigus	2	1
TSÜS	91	90
Täitmine	156	144
Võlaõigus	2	2
Võlgade ümberkujundamise menetlus	11	12
Õigusabi ja notaritasud	75	74
Ühinguõigus	47	48
Määruskaebemenetlus hagita asjades kokku	1008	937
Määruskaebemenetlus, sh		
Asjaõigus	74	72
Intellektuaalse omandi kaitse	4	6
Muud	32	31
Pankrotiõigus	43	44

<i>Perekonnaõigus</i>	63	64
<i>Pärimisõigus</i>	4	2
<i>TSÜS</i>	1	1
<i>Täitmine</i>	56	55
<i>Tööõigus</i>	10	10
<i>Võlaõigus</i>	280	282
<i>Ühinguõigus</i>	48	46
Määruskaebemenetlus kokku	615	613
Kohtu II astme menetlus	5	3
Tsiviilasjad kokku	2943	2820



Aastatel 2013 – 2018 ringkonnakohtutesse saabunud tsiviilasjade dünaamika

1.6. Ringkonnakohtutes 2018.a lahendatud tsiviilasjade keskmine menetlusaeg (päevades)

Kohus / kohtute keskmine	Apellatsioonimenetluses lahendatud asjade keskmine menetlusaeg	Määruskaebemenetluses lahendatud asjade keskmine menetlusaeg
Tallinna Ringkonnakohus	163	52
Tartu Ringkonnakohus	138	18
Kohtute keskmine	155	41

1.7. Asjade lahendamise jõudlus 2018.a ning jäägi osakaal menetluses asjade hulgas³

Kohus / kohtute keskmine	Asjade menetlemise jõudlus 2016.aastal	Jäägi osakaal menetluses asjade hulgas (31.12.18)	
		apellatsioonimenetluses	määruskaebemenetluses
Tallinna Ringkonnakohus	93,0%	0,8%	25,7%
Tartu Ringkonnakohus	102,3%	0,7%	3,3%
Kohtute keskmine	95,8%	0,6%%	23,4%

1.8. Ringkonnakohtutes lahendatud tsiviilasjade sisulised tulemused (osakaal 2018.a lahendatud maakohtute asjadest)

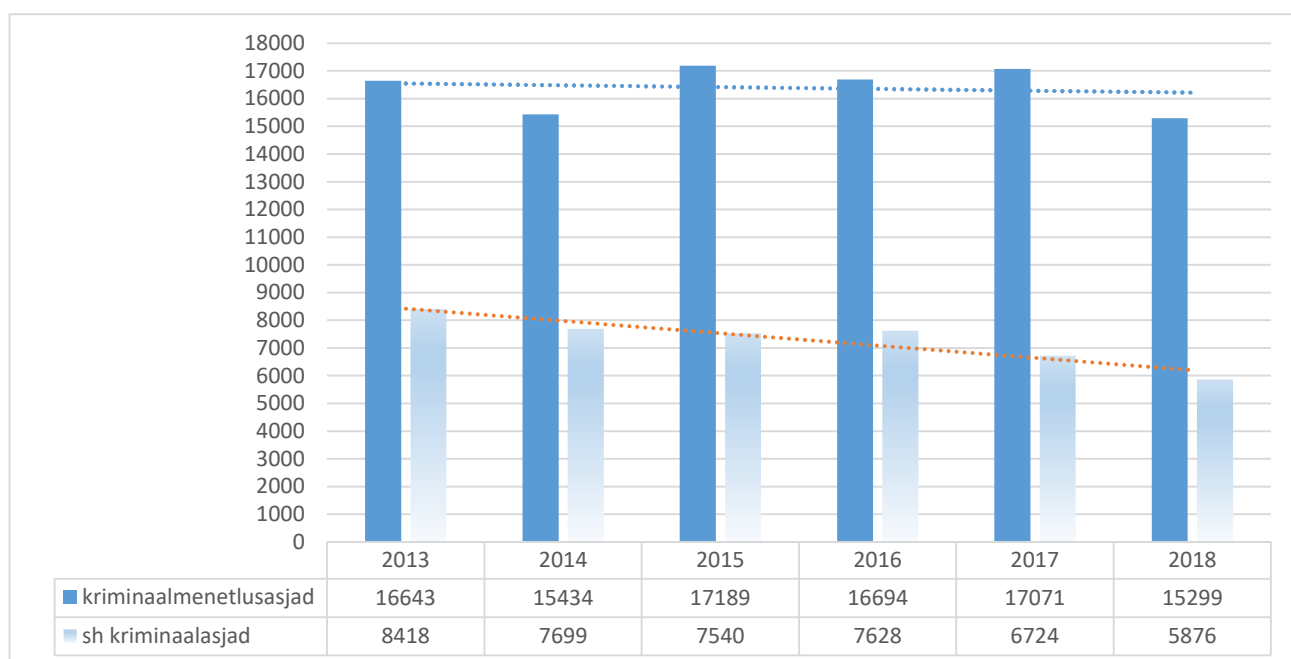
I astme lahend muutmata	täielikult tühistatud	osaliselt tühistatud	muudetud maakohtu põhjendusi jättes resolutsiooni muutmata	ringkonnakohtutes lahendatud kokku
3,1%	1,4%	1,6%	0,3%	6,4%

³ Tsiviilasjad, milles menetlus seisuga 31.12.2018.a ringkonnakohtus apellatsioonimenetluses on kestnud kauem kui 365 päeva või määruskaebemenetluses kauem kui 45 päeva

2. KRIMINAALKOHTUMENETLUS

2.1. Kriminaalmenetlusasjade koondandmed maakohutute ja statistiliste kategooriate kaupa

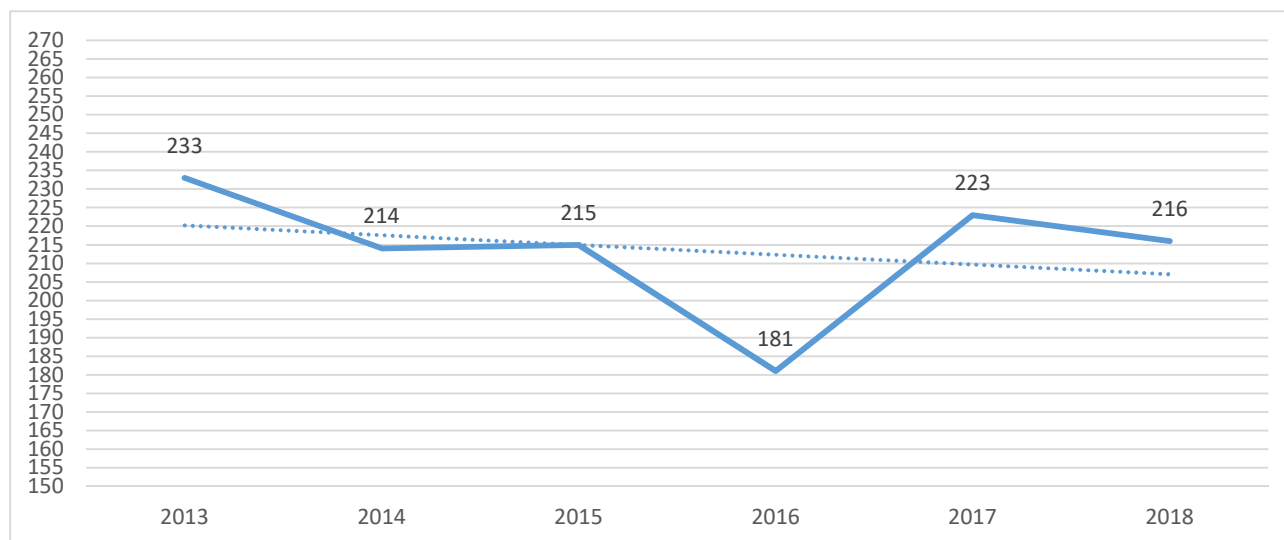
Kohus / asja statistiline kategooria / kokku	2018.a saabunud asjade arv	2018.a lahendatud asjade arv
Kriminaalasjad		
Harju Maakohus	2366	2252
Pärnu Maakohus	900	909
Tartu Maakohus	1403	1373
Viru Maakohus	1207	1215
Kriminaalasjad kokku sh	5876	5749
<i>Kokkuleppemenetlus</i>	4009	4051
<i>Käskmenetlus</i>	94	105
<i>Lühimenetlus</i>	1192	1188
<i>Üldmenetlus</i>	581	405
Eeluurimis- ja täitmiskohtuniku asjad		
Harju Maakohus	3484	3471
Pärnu Maakohus	859	866
Tartu Maakohus	2064	2054
Viru Maakohus	2083	2034
Eeluurimis- ja täitmiskohtuniku asjad kokku, sh	8490	8425
<i>Eeluurimiskohtuniku asjad</i>	4292	4283
<i>Täitmiskohtuniku asi</i>	4198	4142
Muud kriminaalmenetlusasjad		
Harju Maakohus	425	429
Pärnu Maakohus	127	120
Tartu Maakohus	230	220
Viru Maakohus	151	149
Muud kriminaalmenetlusasjad kokku, sh	933	918
<i>Psühhiaatrilise sundravi kohaldamine</i>	79	73
<i>Kaebus Riigiprokuratuuri tegevuse peale</i>	1	1
<i>RV koostöö taotlus</i>	720	711
<i>Riigi õigusabi taotlus</i>	133	133
Kriminaalmenetlusasjad kokku	15299	15092



Aastatel 2013 – 2018 maakohututesse saabunud kriminaalmenetlusasjade dünaamika

2.2. 2018.a lahendatud kriminaalasjade keskmine menetlusaeg (päevades) maakohute kaupa

Kohus	Lahendatud kriminaalasjade keskmine menetlusaeg			
	üldmenetluses	lühimenetluses	kokkuleppemenetluses	käskmenetluses
Harju Maakohus	215	28	34	22
Pärnu Maakohus	178	71	16	13
Tartu Maakohus	195	107	27	32
Viru Maakohus	288	60	19	20
Maakohtute keskmine	216	37	25	28



Aastatel 2013 – 2018 üldmenetluses lahendatud kriminaalasjade keskmine menetlusaeg (päevades)

2.3. Asjade lahendamise jõudlus 2018.a ja jäägi osakaal menetluses asjade hulgas⁴

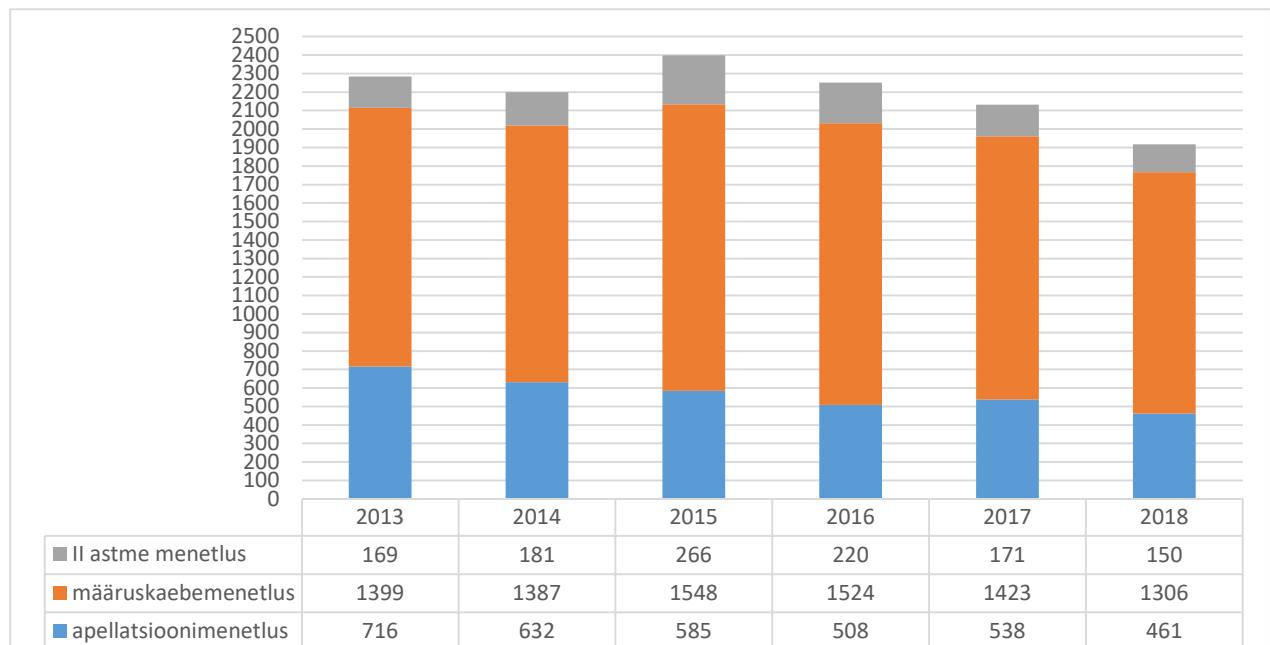
Kohus	Kriminaalmenetlusasjade lahendamise jõudlus	Jäägi osakaal menetluses (31.12.2018.a)	
		üldmenetluses	lihtmenetluses
Harju Maakohus	98,0%	14,2%	2,9% (2 asja)
Pärnu Maakohus	100,5%	14,6%	1,5% (1 asi)
Tartu Maakohus	98,6%	8,7%	1,1% (1 asi)
Viru Maakohus	98,8%	15,1%	-
Maakohtute keskmine	98,6%	13,9%	2,7% (4 asja)

2.4. Kriminaalmenetlusasjade koondandmed ringkonnakohtute ja statistiliste kategooriate kaupa

kohus / menetluse liik ringkonnakohtus / asja statistiline kategooria / kokku	2018.a. saabunud asjade arv	2018.a lahendatud asjade arv
Tallinna Ringkonnakohtus	1013	1025
Apellatsioonmenetlus	298	301
Kohtu II astme menetlus	102	113
Määruskaebusmenetlus	613	611
Tartu Ringkonnakohtus	904	910
Apellatsioonmenetlus	163	167
Kohtu II astme menetlus	48	51
Määruskaebusmenetlus	693	692
Apellatsioonmenetlus, sh		
Kokkuleppemenetlus	95	105
Lühimenetlus	141	137
Üldmenetlus	225	226
Apellatsioonimenetlus kokku	461	468

⁴ Üldmenetlusasjad, milles menetlus maakohtus on seisuga 31.12.2018.a kestnud kauem kui 365 päeva (üldmenetluses) või 180 päeva (lihtmenetluses)

Määruskabemenetlus, sh		
Kokkuleppemenetlus	9	10
Lühimenetlus	4	4
Üldmenetlus	120	113
Psühhiaatrilise sundravi kohaldamine	8	8
Eeluurimiskohtuniku asjad	500	492
Täitmiskohtuniku asi	582	596
Kaebus Riigiprokuratuuri tegevuse peale	2	2
Riigi õigusabi taotlus	43	42
RV koostöö taotlus	38	36
Määruskaebusmenetlus kokku	1306	1303
Kohtu II astme menetlus		
Kaebus Riigiprokuratuuri tegevuse peale	146	159
Muu ringkonnakohtus alustatud kohtuasi	1	2
Riigi õigusabi taotlus	3	3
Kohtu II astme menetlus	150	165
Kriminaalmenetlusasjad kokku	1917	1935



Aastatel 2013 – 2018 ringkonnakohtutesse saabunud kriminaalmenetlusasjade dünaamika

2.5. Ringkonnakohtutes 2018.a lahendatud kriminaalasjade keskmine menetlusaeg (päevades)

Kohus / kohtute keskmine	Apellatsioonimenetluses lahendatud asjade keskmine menetlusaeg	Määruskaebemenetluses lahendatud asjade keskmine menetlusaeg
Tallinna Ringkonnakohus	38	18
Tartu Ringkonnakohus	55	15
Kohtute keskmine	44	16

2.6. Asjade lahendamise jõudlus 2018.a ja jäägi osakaal menetluses asjade hulgas⁵

Kohus / kohtute keskmine	Asjade lahendamise jõudlus 2018.aastal	Jäägi osakaal menetluses asjade hulgas (31.12.18)	
		apellatsioonimenetluses	määruskaebemenetluses
Tallinna Ringkonnakohus	101,2%	-	-
Tartu Ringkonnakohus	100,7%	2,8% (1 asi)	11,8% (2 asja)
Kohtute keskmine	100,9%	1 asi	2 asja

⁵ Kriminaalasjad, milles menetlus seisuga 31.12.2018.a ringkonnakohtus apellatsioonimenetluses on kestnud kauem kui 365 päeva või määruskaebemenetluses kauem kui 45 päeva

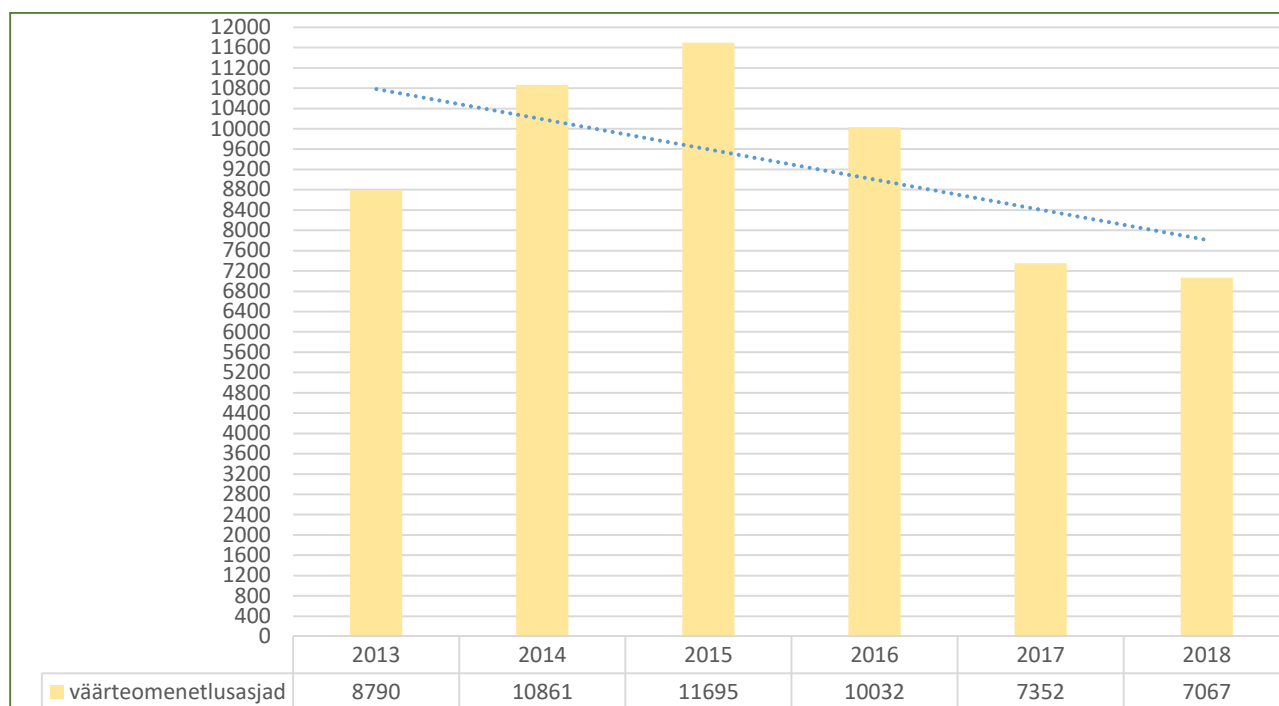
2.7. Ringkonnakohtutes lahendatud kriminaalasjade sisulised tulemused (osakaal 2018.a lahendatud maakohutute asjadest)

I astme lahend muutmata	I astme lahend täielikult tühistatud	I astme lahend osaliselt tühistatud	I astme lahend muudetud	ringkonnakohtutes lahendatud kokku
5,3%	0,3%	1,3%	0,1%	7,0%

3.VÄARTEOMENETLUS KOHTUS

3.1.Väärteomenetlusasjade koondandmed maakohutute ja statistiliste kategooriate kaupa

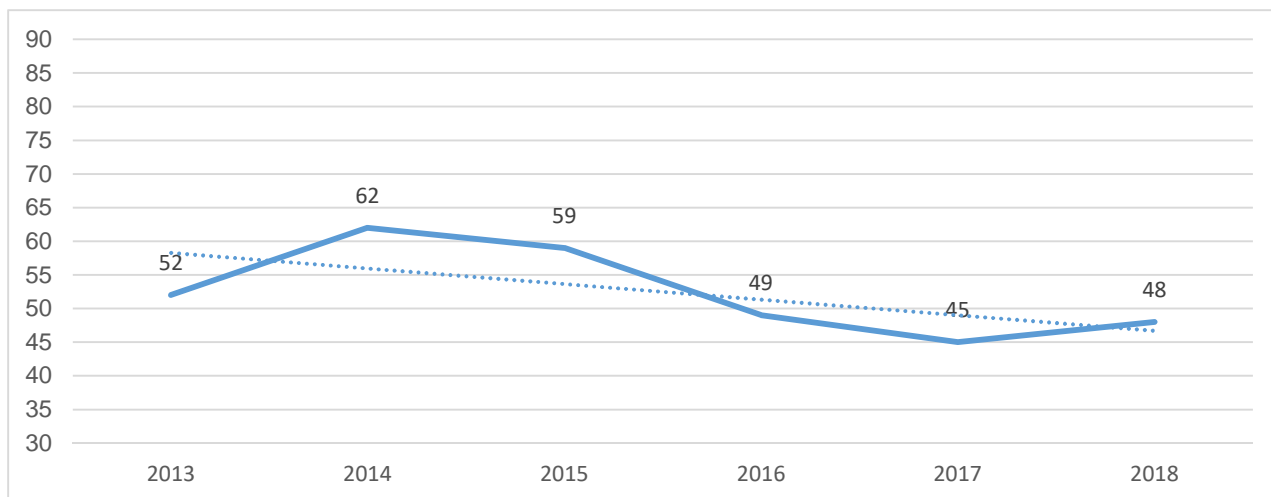
Kohus / asja statistiline kategooria / kokku	2018.a saabunud asjade arv	2018.a lahendatud asjade arv
Harju Maakohus	3358	3159
Pärnu Maakohus	959	895
Tartu Maakohus	1284	1243
Viru Maakohus	1466	1474
Väärteomenetlusasjad kokku, sh	7067	6771
<i>Väärteoasi</i>	1156	1131
<i>Kaebus kohtuvälise menetleja otsuse peale</i>	1139	1085
<i>Kaebuse kohtuvälise menetleja tegevuse peale</i>	25	27
<i>Täitmine</i>	4572	4351
<i>Riigi õigusabi</i>	8	8
<i>Muud asjad</i>	167	169



Aastatel 2013 – 2018 maakohututesse saabunud väärteomenetlusasjade dünaamika

3.2. 2018.a lahendatud väärteomenetlusasjade keskmine menetlusaeg (päevades) maakohutute ja peamiste statistiliste kategooriate kaupa

Kohus / kohtute keskmine	Lahendatud asjade keskmine menetlusaeg,	sh sisuliselt lahendatud väärteoasjades	Sh sisuliselt lahendatud väärteokaebustes
Harju Maakohus	55	50	66
Pärnu Maakohus	33	23	58
Tartu Maakohus	56	41	71
Viru Maakohus	37	24	68
Maakohutute keskmine	48	38	66



Aastatel 2013 – 2018 lahendatud vääртеomenetlusasjade keskmine menetlusaeg (päevades)

3.3. Asjade lahendamise jõudlus ja jäägi osakaal menetluses asjade hulgas⁶

Kohus / kohtute keskmine	Asjade lahendamise jõudlus 2017. aastal	Jäägi osakaal menetluses asjade hulgas (31.12.18)
Harju Maakohus	94,1%	3,7%
Pärnu Maakohus	93,3%	3,3%
Tartu Maakohus	96,8%	12,3%
Viru Maakohus	100,6%	3,6%
Maakohtute keskmine	95,8%	5,7%

3.4. Vääртеomenetlusasjade statistilised koondandmed ringkonnakohtute ja menetluse liikide kaupa

Kohus / menetluse liik ringkonnakohtus / kokku	2018.a saabunud asjade arv	2018.a lahendatud asjade arv
Tallinna Ringkonnakohtus	68	69
<i>Apellatsioonmenetlus</i>	28	28
<i>Määruskaebusmenetlus</i>	40	41
Tartu Ringkonnakohtus	71	69
<i>Apellatsioonmenetlus</i>	30	31
<i>Määruskaebusmenetlus</i>	41	38
Vääртеomenetlusasjad kokku	139	138

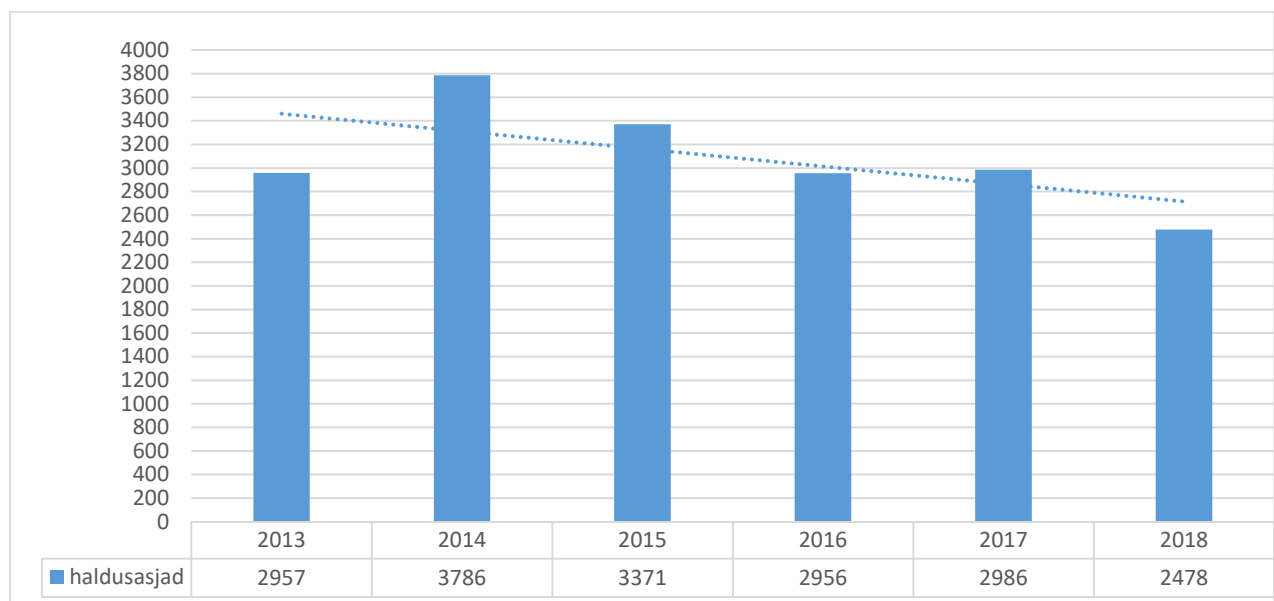
4. HALDUSKOHTUMENETLUS

4.1. Haldusasjade koondandmed halduskohtute ja statistiliste kategooriate kaupa

Kohus / asja statistiline kategooria / kokku	2018.a saabunud asjade arv	2018.a lahendatud asjade arv
Tallinna Halduskohus	1305	1284
Tartu Halduskohus	1173	1193
Haldusasjad, sh		
<i>Andmekogud ja avalik teave</i>	14	18
<i>Haridus ja kultuur</i>	36	25
<i>Keskkonnaõigus</i>	31	40
<i>Kohaliku elu küsimused</i>	35	41
<i>Korraldus</i>	836	848
<i>Majandushaldusõigus</i>	135	110
<i>Maksuõigus</i>	358	352

⁶ Vääртеomenetlusasjad, milles menetlus maakohtus on seisuga 31.12.2018.a kestnud kauem kui 180 päeva

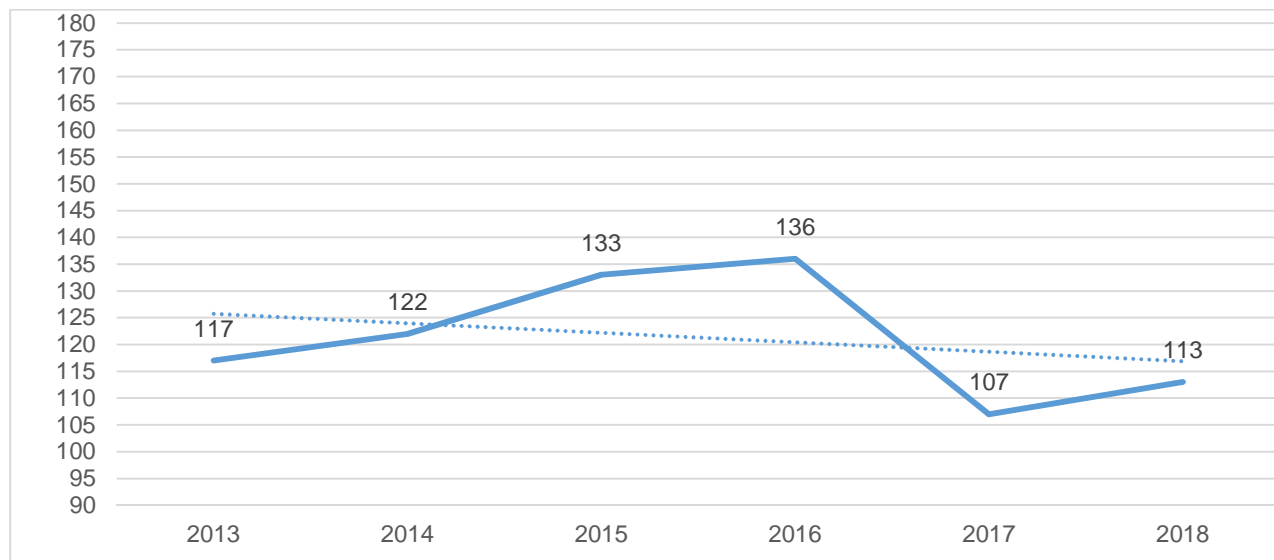
Munitsipaal- ja riigivara	20	18
Muud	222	222
Omandireform	35	35
Planeerimine ja ehitus	153	164
Rahvastik	256	263
Riigihanked	68	56
Sotsiaaloigus	176	180
Teenistussuhted	103	105
Haldusasjad kokku	2478	2477



Aastatel 2013 – 2018 halduskohtutesse saabunud asjade dünaamika

4.2. 2018.a lahendatud haldusasjade keskmine menetlusaeg (päevades)

Kohus / kohtute keskmine	Lahendatud asjade keskmine menetlusaeg,	sh sisuliselt lahendatud asjades	sh kompromissiga lõpetatud asjades
Tallinna Halduskohus	123	226	168
Tartu Halduskohus	102	231	96
Kohtute keskmine	113	228	168



Aastatel 2013 – 2018 lahendatud haldusasjade keskmine menetlusaeg (päevades)

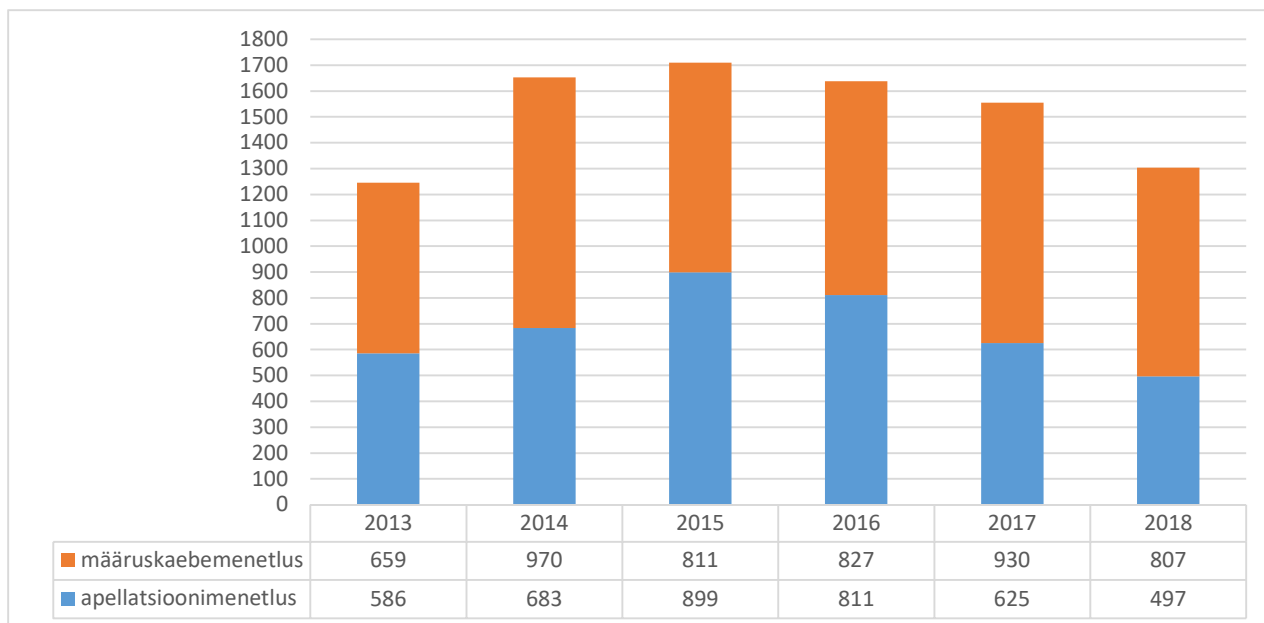
4.3. Asjade lahendamise jõudlus ja jäägi osakaal menetluses asjade hulgas⁷

Kohus / kohtute keskmine	Asjade lahendamise jõudlus 2016.aastal	Jäägi osakaal menetluses asjade hulgas (31.12.18)
Tallinna Halduskohus	98,4%	10,3%
Tartu Halduskohus	103,1%	9,7%
Kohtute keskmine	100,0%	10,0%

4.4. Haldusasjade koondandmed ringkonnakohtute ja menetluse liikide kaupa

Kohus / menetluse liik ringkonnakohtus / asja statistiline kategooria / kokku	2018.a saabunud asjade arv	2018.a lahendatud asjade arv
Tallinna Ringkonnakohus	661	759
<i>Apellatsioonmenetlus</i>	293	391
<i>Määruskaebusmenetlus</i>	368	368
Tartu Ringkonnakohus	643	688
<i>Apellatsioonmenetlus</i>	204	227
<i>Määruskaebusmenetlus</i>	439	461
Apellatsioonimenetlus, sh		
Andmekogud ja avalik teave	5	11
Haridus ja kultuur	5	6
Keskkonnaõigus	15	28
Kohaliku elu küsimused	3	2
Korraldus	112	153
Majandushaldusõigus	49	48
Maksuõigus	102	148
Munitsipaal- ja riigivara	4	3
Omandireform	8	15
Planeerimine ja ehitus	62	53
Rahvastik	48	55
Riigihanked	28	26
Sotsiaalõigus	31	40
Teenistussuhted	25	30
Apellatsioonmenetlus kokku	497	618
Määruskaebemenetlus, sh		
Andmekogud ja avalik teave	7	8
Haridus ja kultuur	9	10
Keskkonnaõigus	8	11
Kohaliku elu küsimused	13	11
Korraldus	362	377
Majandushaldusõigus	32	30
Maksuõigus	78	78
Munitsipaal- ja riigivara	6	7
Muud	50	55
Omandireform	21	20
Planeerimine ja ehitus	69	77
Rahvastik	99	98
Riigihanked	16	14
Sotsiaalõigus	22	19
Teenistussuhted	15	14
Määruskaebemenetlus kokku	807	829
Haldusasjad kokku	1304	1447

⁷ Haldusasjad, milles menetlus halduskohtus on seisuga 31.12.2018.a kestnud kauem kui 365 päeva



Aastatel 2013 – 2018 ringkonnakohtutesse saabunud tsiviilasjade dünaamika

4.5. 2018.a ringkonnakohtutes lahendatud asjade keskmine menetlusaeg (päevades)

Kohus / kohtute keskmine	Apellatsioonimenetluses lahendatud asjade keskmine menetlusaeg	Määruskaebemenetluses lahendatud asjade keskmine menetlusaeg
Tallinna Ringkonnakohus	222	35
Tartu Ringkonnakohus	252	31
Kohtute keskmine	233	33

4.6. Asjade lahendamise jõudlus ja jäägi osakaal menetluses asjade hulgas⁸

Kohus / kohtute keskmine	Asjade lahendamise jõudlus	Jäägi osakaal menetluses (31.12.2018)	
		apellatsioonimenetluses	määruskaebemenetluses
Tallinna Ringkonnakohus	114,8%	3,5%	-
Tartu Ringkonnakohus	107,0%	3,8%	1 asi
Kohtute keskmine	111,0%	3,7%	1 asi

4.7. Ringkonnakohtutes lahendatud haldusasjade sisulised tulemused (osakaal 2018.a lahendatud halduskohtute asjadest)

I astme lahend muutmata	I astme lahend täielikult tühistatud	I astme lahend osaliselt tühistatud	I astme lahend muudetud	ringkonnakohtutes lahendatud kokku
33,5%	4,6%	2,7%	2,6%	43,4%

⁸ Haldusasjad, milles menetlus seisuga 31.12.2018.a on ringkonnakohtus apellatsioonimenetluses kestnud kauem kui 365 päeva või määruskaebemenetluses kauem kui 45 päeva