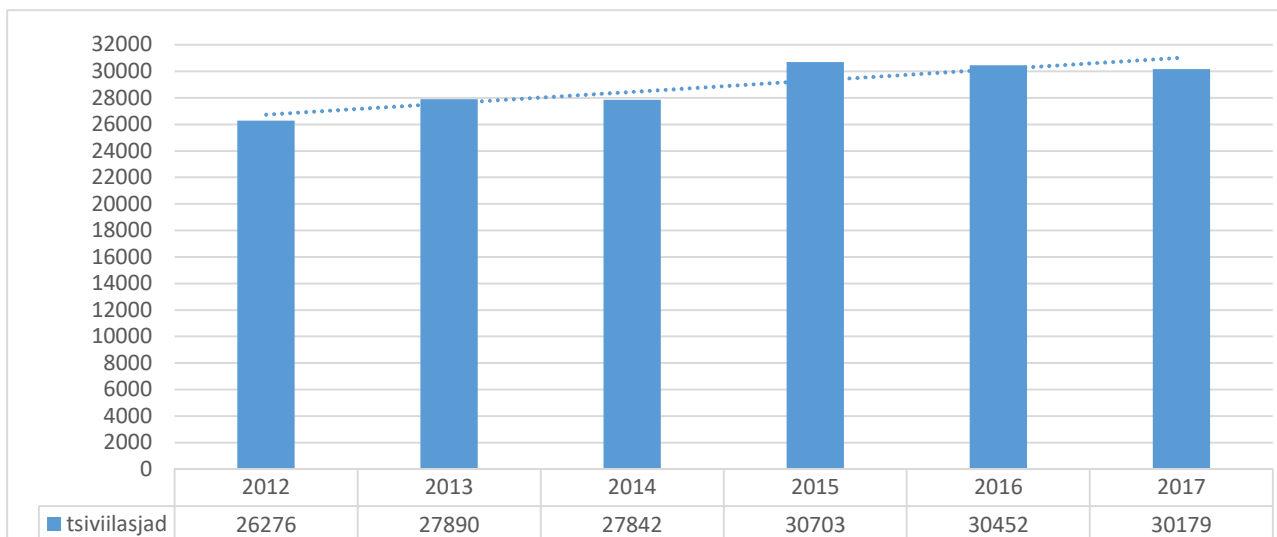


**ESIMESE JA TEISE ASTME KOHTUTE MENETLUSSTATISTIKA 2017.a KOONDANDMED,
2017.a jooksul saabunud asjade arv ja lahendatud asjade arv
ning keskmine menetlusaeg ja asjade lahendamise jõudlus**

1. TSIVIILKOHTUMENETLUS

1.1. Tsiviilasjade koondandmed maakohute ja statistiliste kategooriate kaupa

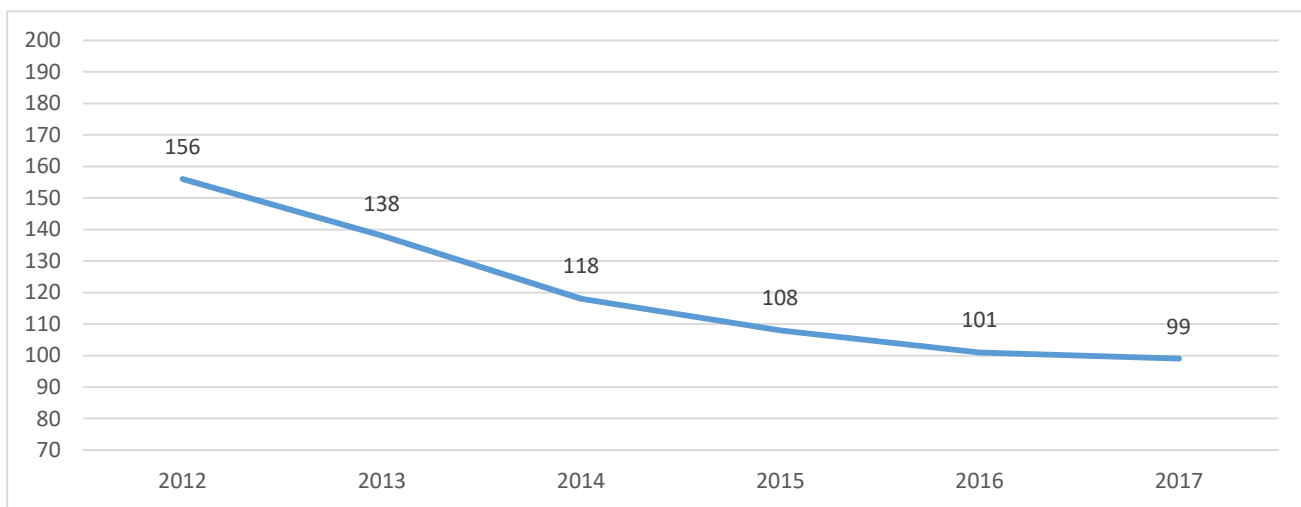
Kohus / asja statistiliste kategooria / kokku	2017.a saabunud asjade arv	2017.a lahendatud asjade arv
Harju Maakohus	14905	14641
Pärnu Maakohus	3713	3668
Tartu Maakohus	6474	6598
Viru Maakohus	5087	5161
Tsiviilasjad maakohutes, sh		
Eeltöendamismenetlus	30	28
Esialgne õiguskaitse / hagi eeltagamine	478	466
Hagimenetlus	16158	16042
<i>Asjaõigus</i>	472	389
<i>Intellektuaalse omandi kaitse</i>	33	40
<i>Muud</i>	542	476
<i>Pankrotiõigus</i>	160	157
<i>Perekonnaõigus</i>	4467	4394
<i>Pärimisõigus</i>	102	77
<i>Täitmine</i>	283	271
<i>Tööõigus</i>	356	364
<i>Võlaõigus</i>	9510	9687
<i>Ühinguõigus</i>	234	188
<i>Hagita menetlus</i>	13060	13118
Asjaõigus	250	247
<i>Kandemääruse vaidlustamine</i>	2	2
<i>Maksekäsk</i>	15	12
<i>Muud</i>	422	447
<i>Pankrotiõigus</i>	1252	1226
<i>Perekonnaõigus</i>	2793	2708
<i>Pärimisõigus</i>	71	70
<i>Rahvusvaheline õigusabi</i>	1322	1327
<i>Saneerimine</i>	11	12
<i>TSÜS</i>	4203	4332
<i>Täitmine</i>	982	1026
<i>Võlgade ümberkujundamise menetlus</i>	51	43
<i>Õigusabi ja notaritasud</i>	927	941
<i>Ühinguõigus</i>	759	725
Kohtu erinõue	168	167
Menetluskulude kindlaksmääramine	284	246
Tsiviilasjad kokku	30179	30068



Aastatel 2012 – 2017 maakohutusse saabunud tsiviilasjade dünaamika

1.2. 2017.a lahendatud tsiviilasjade keskmine menetlusaeg (päevades) maakohututes

Kohus / kohtute keskmine	2017.a lahendatud asjade keskmine menetlusaeg,	sh sisuliselt lahendatud hagimenetlusasjade keskmine menetlusaeg	sh menetlus lõpetatud seoses kompromissi kinnitamisega
Harju Maakohus	113	194	174
Pärnu Maakohus	80	126	127
Tartu Maakohus	80	145	142
Viru Maakohus	97	133	171
Maakohtute keskmine	99	165	157



Aastatel 2012 – 2017 lahendatud tsiviilasjade keskmine menetlusaeg (päevades)

1.3. Asjade lahendamise jõudlus 2017.a ning jäägi osakaal menetluses asjade hulgas¹

Kohus / kohtute keskmine	Asjade lahendamise jõudlus 2017.aastal	Jäägi osakaal menetluses asjade hulgas (31.12.17)
Harju Maakohus	98,2%	15,3%
Pärnu Maakohus	98,8%	9,6%
Tartu Maakohus	101,9%	10,1%
Viru Maakohus	101,5%	11,9%
Maakohtute keskmine	99,6%	13,4%

¹ Tsiviilasjad, milles menetlus maakohutusse on seisuga 31.12.2017.a kestnud kauem kui 365 päeva

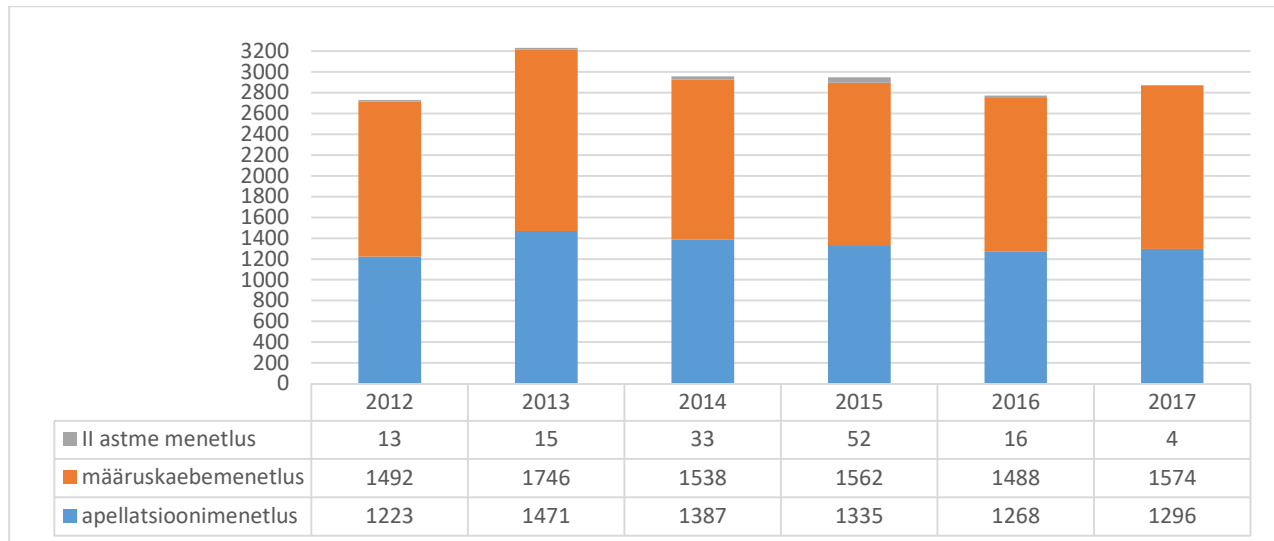
1.4. Maksekäsu kiirmenetluse 2017.a statistilised koondandmed

Menetluses 01.01.2017.a	2017.a saabunud menetlused	2017.a läbi vaadatud menetlused	Läbivaadatud menetluste keskmine aeg (päevades)	Menetluses 31.12.2017.a
5305	32187	30131	61	7361

1.5. Tsiviilajade koondandmed ringkonnakohtute ja statistiliste kategooriate kaupa

Kohus / menetluse liik ringkonnakohtus / asja statistiline kategooria / kokku	2017.a saabunud asjade arv	2017.a lahendatud asjade arv
Tallinna Ringkonnakohtus	2073	1935
Apellatsioonmenetlus	935	845
Kohtu II astme menetlus	4	4
Määruskaebusmenetlus	453	427
Määruskaebusmenetlus hagita asjas	681	659
Tartu Ringkonnakohtus	801	865
Apellatsioonmenetlus	361	422
Määruskaebusmenetlus	152	149
Määruskaebusmenetlus hagita asjas	288	294
Apellatsioonmenetlus, sh		
Asjaõigus	93	84
Intellektuaalse omandi kaitse	9	6
Muud	48	41
Pankrotiõigus	39	52
Perekonnaõigus	243	236
Pärimisõigus	13	12
Täitmine	44	42
Tööõigus	79	84
Võlaõigus	677	664
Õigusabi ja notaritasud	3	3
Ühinguõigus	48	41
Apellatsioonmenetlus kokku	1296	1267
Määruskaebemenetlus hagita asjades, sh		
Asjaõigus	60	59
Kandemääruse vaidlustamine	1	1
Maksekäsk	24	20
Muud	176	177
Pankrotiõigus	119	114
Perekonnaõigus	163	160
Pärimisõigus	5	3
Rahvusvaheline õigusabi	13	13
Saneerimine	7	10
TSÜS	98	98
Täitmine	157	160
Võlaõigus	13	14
Võlgade ümberkujundamise menetlus	13	11
Õigusabi ja notaritasud	63	64
Ühinguõigus	57	49
Määruskaebemenetlus hagita asjades kokku	969	953
Määruskaebemenetlus, sh		
Asjaõigus	58	57
Intellektuaalse omandi kaitse	15	13
Muud	33	34
Pankrotiõigus	29	27
Perekonnaõigus	53	51
Pärimisõigus	14	12
Täitmine	71	68

Töödõigus	15	15
Võlaõigus	252	237
Õigusabi ja notaritasud	1	1
Ühinguõigus	64	61
Määruskaebemenetlus kokku	605	576
Kohtu II astme menetlus	4	4
Tsiviilasjad kokku	2874	2800



Aastatel 2012 – 2017 ringkonnakohtutesse saabunud tsiviilasjade dünaamika

1.6. Ringkonnakohtutes 2017.a lahendatud tsiviilasjade keskmine menetlusaeg (päevades)

Kohus / kohtute keskmine	Apellatsioonimenetluses lahendatud asjade keskmine menetlusaeg	Määruskaebemenetluses lahendatud asjade keskmine menetlusaeg
Tallinna Ringkonnakohus	136	24
Tartu Ringkonnakohus	179	19
Kohtute keskmine	150	23

1.7. Asjade lahendamise jõudlus 2017.a ning jäägi osakaal menetluses asjade hulgas²

Kohus / kohtute keskmine	Asjade menetlemise jõudlus 2016.aastal	Jäägi osakaal menetluses asjade hulgas (31.12.17)	
		apellatsioonimenetluses	määruskaebemenetluses
Tallinna Ringkonnakohus	93,3%	0,8%	17,9%
Tartu Ringkonnakohus	108,0%	1,4%	0,0%
Kohtute keskmine	97,4%	1,0%	14,6%

1.8. Ringkonnakohtutes lahendatud tsiviilasjade sisulised tulemused (osakaal 2017.a lahendatud maakohtute asjadest)

I astme lahend muutmata	täielikult tühistatud	osaliselt tühistatud	muudetud maakohtu põhjendusi jättes resolutsiooni muutmata	ringkonnakohtutes lahendatud kokku
3,3%	1,2%	1,5%	0,3%	6,3%

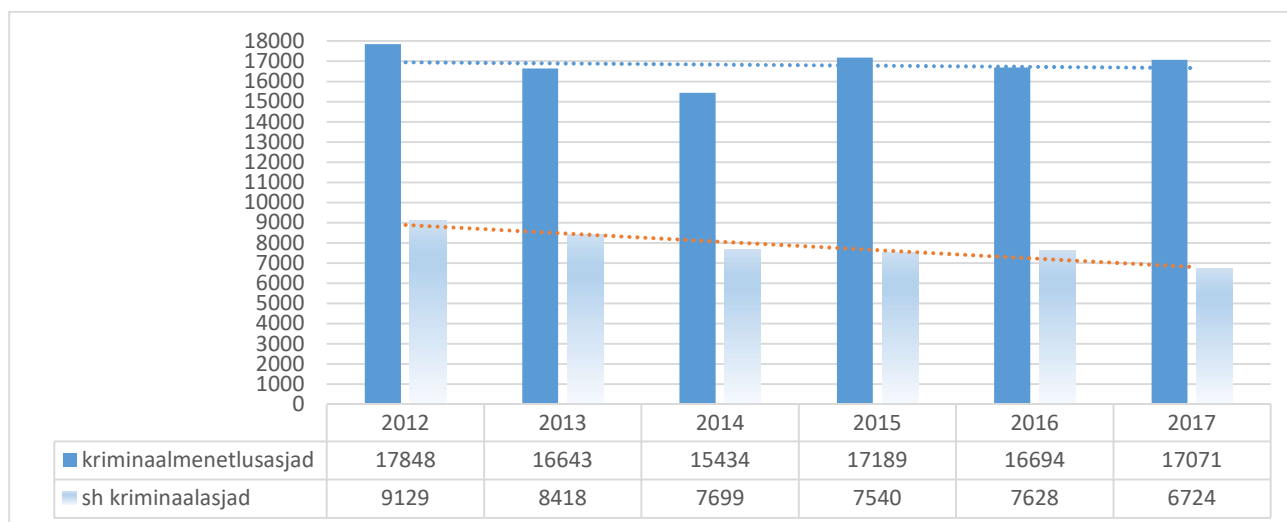
2. KRIMINAALKOHTUMENETLUS

2.1. Kriminaalmenetlusasjade koondandmed maakohtute ja statistiliste kategooriate kaupa

Kohus / asja statistiline kategooria / kokku	2017.a saabunud asjade arv	2017.a lahendatud asjade arv
Kriminaalasjad		

² Tsiviilasjad, milles menetlus seisuga 31.12.2017.a ringkonnakohtus apellatsioonimenetluses on kestnud kauem kui 365 päeva või määruskaebemenetluses kauem kui 45 päeva

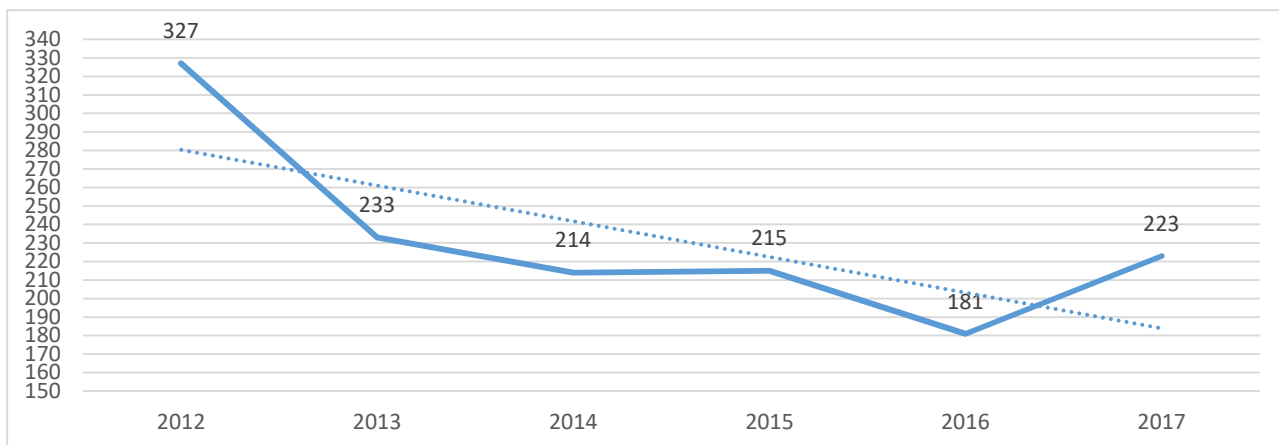
Harju Maakohus	2742	2703
Pärnu Maakohus	1022	1013
Tartu Maakohus	1548	1614
Viru Maakohus	1412	1472
Kriminaalasjad kokku sh	6724	6802
<i>Kokkuleppemenetlus</i>	4315	4738
<i>Käskmenetlus</i>	166	172
<i>Lühimenetlus</i>	1424	1455
<i>Üldmenetlus</i>	819	437
Eeluurimis- ja täitmiskohtuniku asjad		
Harju Maakohus	4147	4132
Pärnu Maakohus	843	837
Tartu Maakohus	2120	2115
Viru Maakohus	2138	2155
Eeluurimis- ja täitmiskohtuniku asjad kokku, sh	9248	9239
<i>Eeluurimiskohtuniku asjad</i>	4744	4754
<i>Täitmiskohtuniku asi</i>	4504	4485
Muud kriminaalmenetlusasjad		
Harju Maakohus	479	468
Pärnu Maakohus	156	157
Tartu Maakohus	312	311
Viru Maakohus	152	159
Muud kriminaalmenetlusasjad kokku, sh	1099	1095
<i>Alaealise suhtes mõjutusvahendi kohaldamine</i>	64	67
<i>Kaebus Riigiprokuratuuri tegevuse peale</i>	6	6
<i>Psühhiaatrilise sundravi kohaldamine</i>	98	99
<i>Riigi õigusabi taotlus</i>	101	107
<i>RV koostöö taotlus</i>	830	816
Kriminaalmenetlusasjad kokku	17071	17136



Aastatel 2012 – 2017 maakohtutesse saabunud kriminaalmenetlusasjade dünaamika

2.2. 2017.a lahendatud kriminaalasjade keskmine menetlusaeg (päevades) maakohtute kaupa

Kohus	Lahendatud kriminaalasjade keskmine menetlusaeg			
	üldmenetluses	lühimenetluses	kokkuleppemenetluses	käskmenetluses
Harju Maakohus	173	22	32	23
Pärnu Maakohus	157	70	15	6
Tartu Maakohus	318	111	34	43
Viru Maakohus	244	79	25	22
Maakohtute keskmine	223	35	28	20



Aastatel 2012 – 2017 üldmenetluses lahendatud kriminaalasjade keskmine menetlusaeg (päevades)

2.3. Asjade lahendamise jõudlus 2017.a ja jäägi osakaal menetluses asjade hulgas³

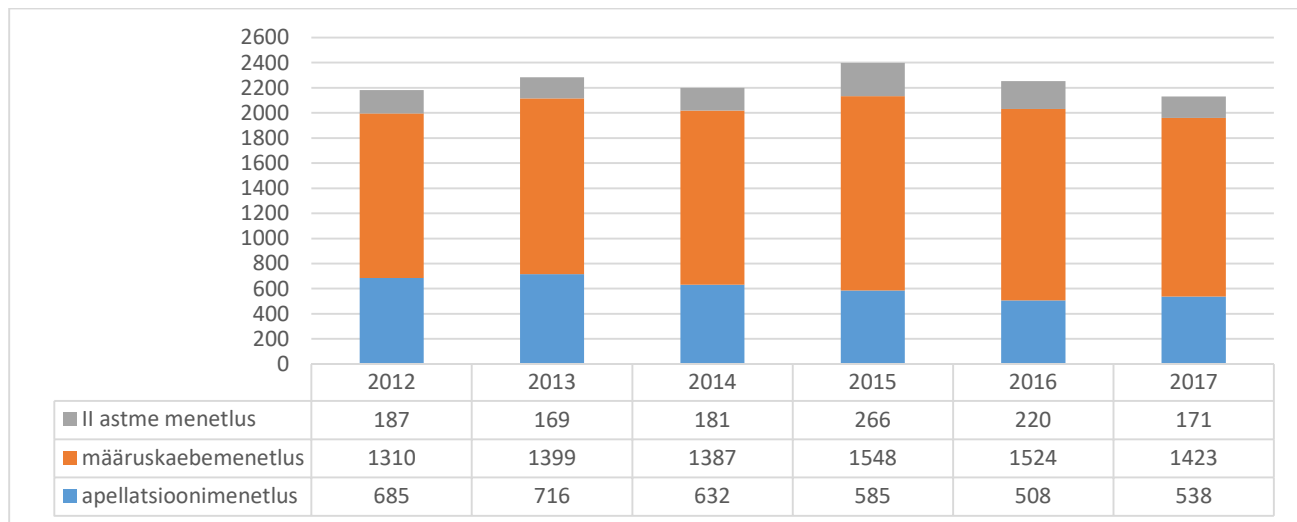
Kohus	Kriminaalmenetlusasjade lahendamise jõudlus	Jäägi osakaal menetluses (31.12.2017.a)	
		üldmenetluses	lihtmenetluses
Harju Maakohus	99,1%	12,2%	2 asja
Pärnu Maakohus	99,3%	2,1%	2 asja
Tartu Maakohus	101,5%	13,8%	2 asja
Viru Maakohus	102,3%	23,7%	2 asja
Maakohtute keskmine	100,4%	14,5%	3,1%

2.4. Kriminaalmenetlusasjade koondandmed ringkonnakohtute ja statistiliste kategooriate kaupa

kohus / menetluse liik ringkonnakohtus / asja statistiline kategooria / kokku	2017.a. saabunud asjade arv	2017.a lahendatud asjade arv
Tallinna Ringkonnakohtus	1172	1148
<i>Apellatsioonmenetlus</i>	356	352
<i>Kohtu II astme menetlus</i>	129	119
<i>Määruskaebusmenetlus</i>	687	677
Tartu Ringkonnakohtus	960	949
<i>Apellatsioonmenetlus</i>	184	177
<i>Kohtu II astme menetlus</i>	41	39
<i>Määruskaebusmenetlus</i>	735	733
Apellatsioonmenetlus, sh		
<i>Kokkuleppemenetlus</i>	91	85
<i>Lühimenetlus</i>	188	197
<i>Üldmenetlus</i>	259	245
Apellatsioonimenetlus kokku	538	527
Määruskaebusmenetlus, sh		
<i>Üldmenetlus</i>	103	104
<i>Kokkuleppemenetlus</i>	11	11
<i>Lühimenetlus</i>	8	8
<i>Eeluurimiskohtuniku asjad</i>	511	510
<i>Täitmiskohtuniku asi</i>	712	698
<i>Alaealise suhtes mõjutusvahendi kohaldamine</i>	7	7
<i>Psühhiaatrilise sundravi kohaldamine</i>	17	17
<i>Kaebus Riigiprokuratuuri tegevuse peale</i>	6	6
<i>Riigi õigusabi taotlus</i>	21	21
Määruskaebusmenetlus kokku	1423	1411

³ Üldmenetlusasjad, milles menetlus maakohus on seisuga 31.12.2017.a kestnud kauem kui 365 päeva (üldmenetluses) või 180 päeva (lihtmenetluses)

Kohtu II astme menetlus		
Kaebus Riigiprokuratuuri tegevuse peale	163	152
Muu ringkonnakohtus alustatud kohtuasi	5	4
Riigi õigusabi taotlus	3	3
Kohtu II astme menetlus kokku	171	159
Kriminaalmenetlusasjad kokku	2132	2097



Aastatel 2012 – 2017 ringkonnakohtutesse saabunud kriminaalmenetlusasjade dünaamika

2.5. Ringkonnakohtutes 2017.a lahendatud kriminaalasjade keskmine menetlusaeg (päevades)

Kohus / kohtute keskmine	Apellatsioonimenetluses lahendatud asjade keskmine menetlusaeg	Määruskaebemenetluses lahendatud asjade keskmine menetlusaeg
Tallinna Ringkonnakohus	36	16
Tartu Ringkonnakohus	47	13
Kohtute keskmine	40	15

2.6. Asjade lahendamise jõudlus 2017.a ja jäägi osakaal menetluses asjade hulgas⁴

Kohus / kohtute keskmine	Asjade lahendamise jõudlus 2017.aastal	Jäägi osakaal menetluses asjade hulgas (31.12.17)	
		apellatsioonimenetluses	määruskaebemenetluses
Tallinna Ringkonnakohus	98,0%	0	0
Tartu Ringkonnakohus	98,8%	0	0
Kohtute keskmine	98,4%	0	0

2.7. Ringkonnakohtutes lahendatud kriminaalasjade sisulised tulemused (osakaal 2017.a lahendatud maakohtute asjadest)

I astme lahend muutmata	I astme lahend täielikult tühistatud	I astme lahend osaliselt tühistatud	I astme lahend muudetud	ringkonnakohtutes lahendatud kokku
8,0%	0,6%	0,6%	0,2%	9,4%

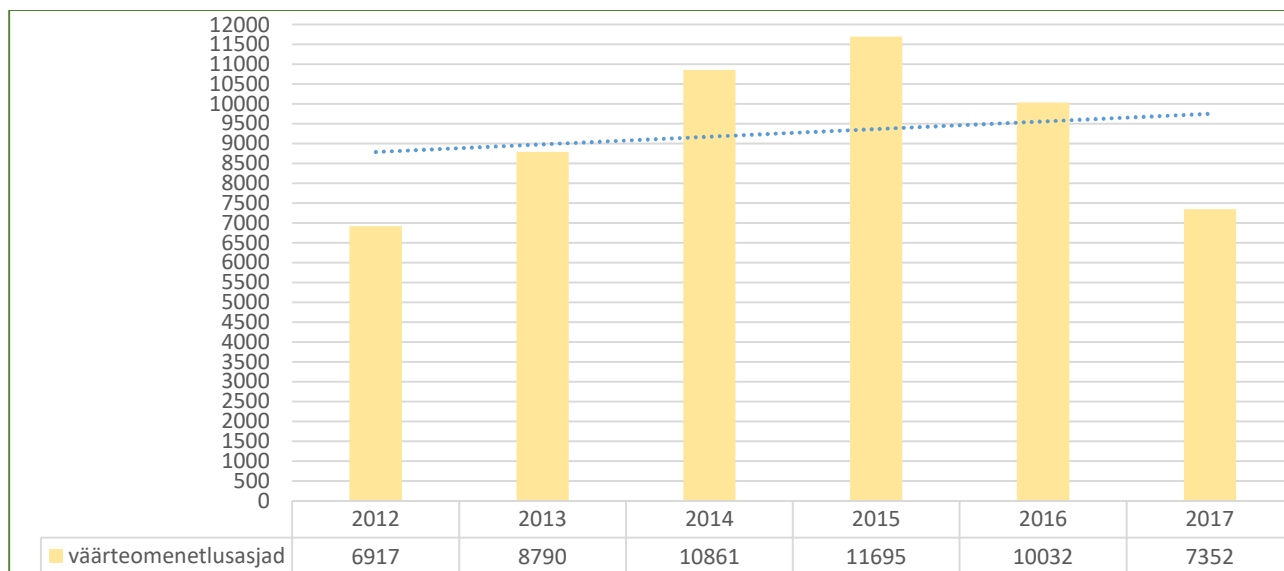
3. VÄÄRTEOMENETLUS KOHTUS

3.1. väärteomenetlusasjade koondandmed maakohtute ja statistiliste kategooriate kaupa

Kohus / asja statistiline kategooria / kokku	2017.a saabunud asjade arv	2017.a lahendatud asjade arv
Harju Maakohus	3426	3348
Pärnu Maakohus	1301	1349
Tartu Maakohus	1250	1295

⁴ Kriminaalasjad, milles menetlus seisuga 31.12.2017.a ringkonnakohtus apellatsioonimenetluses on kestnud kauem kui 365 päeva või määruskaebemenetluses kauem kui 45 päeva

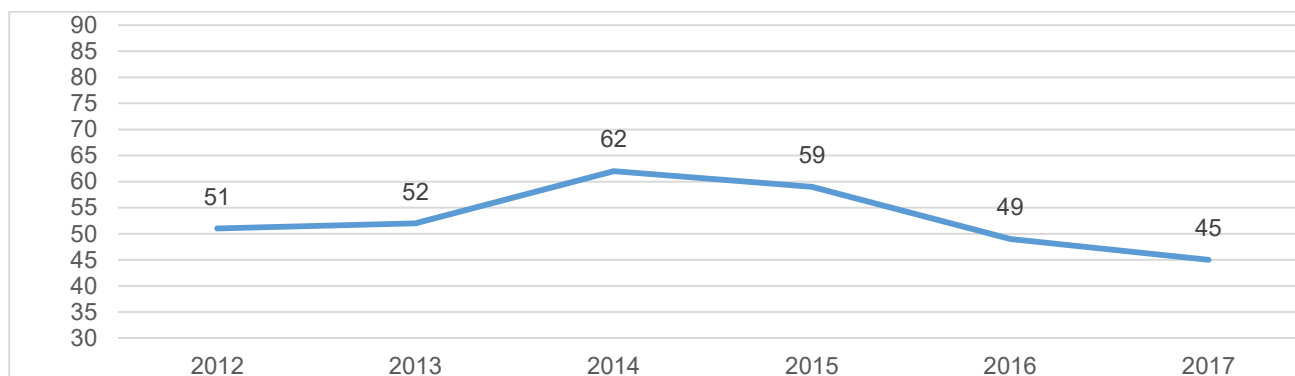
Viru Maakohus	1375	1388
Väärteomenetlused kokku, sh	7352	7380
<i>Väärteoasi</i>	<i>1694</i>	<i>1524</i>
<i>Kaebus kohtuvälise menetleja otsuse peale</i>	<i>1287</i>	<i>1320</i>
<i>Kaebuse kohtuvälise menetleja tegevuse peale</i>	<i>55</i>	<i>56</i>
<i>Täitmine</i>	<i>4150</i>	<i>4318</i>
<i>Riigi õigusabi</i>	<i>10</i>	<i>10</i>
<i>Muud asjad</i>	<i>156</i>	<i>152</i>



Aastatel 2012 – 2017 maakohutusse saanud väärteomenetlusede dünaamika

3.2. 2017. a lahendatud väärteomenetlusede keskmine menetlusaeg (päevades) maakohute ja peamiste statistiliste kategooriate kaupa

Kohus / kohtute keskmine	Lahendatud asjade keskmine menetlusaeg,	sh sisuliselt lahendatud väärteoasjades	Sh sisuliselt lahendatud väärteokaebustes
Harju Maakohus	38	45	57
Pärnu Maakohus	41	24	65
Tartu Maakohus	64	46	82
Viru Maakohus	49	23	73
Maakohute keskmine	45	38	64



Aastatel 2012 – 2017 lahendatud väärteomenetlusede keskmine menetlusaeg (päevades)

3.3. Asjade lahendamise jõudlus ja jäägi osakaal menetluses asjade hulgas⁵

Kohus / kohtute keskmine	Asjade lahendamise jõudlus 2017. aastal	Jäägi osakaal menetluses asjade hulgas (31.12.17)
Harju Maakohus	97,7%	5,2%
Pärnu Maakohus	103,7%	1,6%
Tartu Maakohus	103,6%	14,5%
Viru Maakohus	100,9%	4,3%
Maakohtute keskmine	100,4%	7,5%

3.4. Väärteomenetlusasjade statistilised koondandmed ringkonnakohtute ja menetluse liikide kaupa

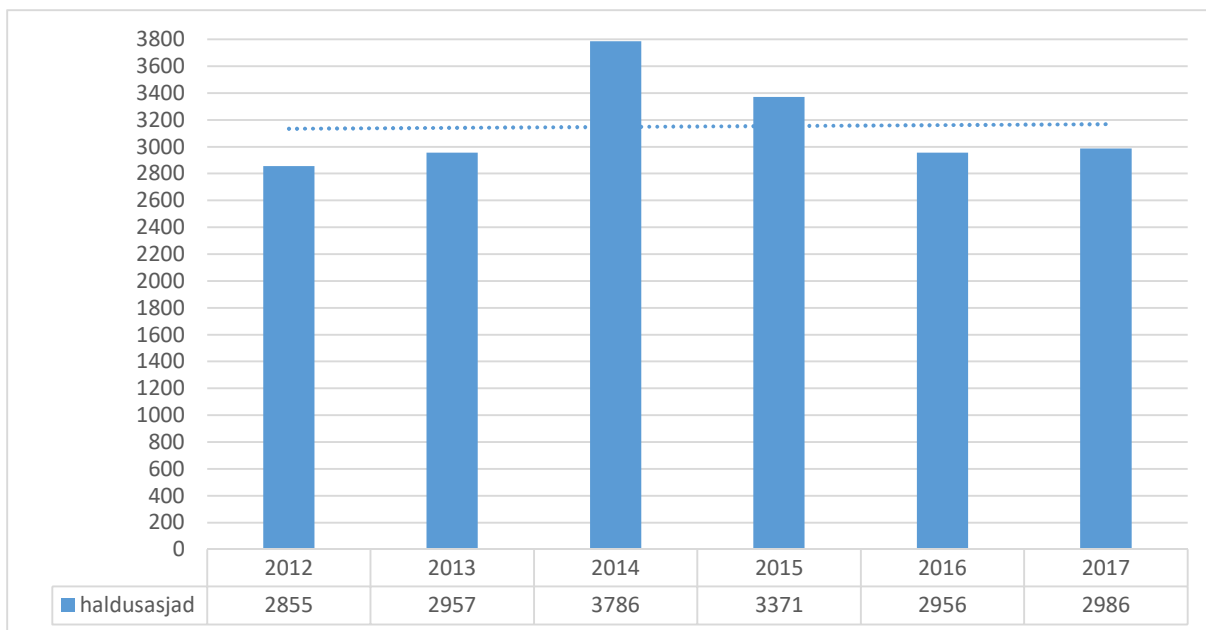
Kohus / menetluse liik ringkonnakohtus / kokku	2017.a saabunud asjade arv	2017.a lahendatud asjade arv
Tallinna Ringkonnakohtus	97	96
<i>Apellatsioonmenetlus</i>	33	32
<i>Määruskaebusmenetlus</i>	64	64
Tartu Ringkonnakohtus	75	75
<i>Apellatsioonmenetlus</i>	24	25
<i>Määruskaebusmenetlus</i>	51	50
Väärteomenetlusasjad kokku	172	171

4. HALDUSKOHTUMENETLUS

4.1. Haldusasjade koondandmed halduskohtute ja statistiliste kategooriate kaupa

Kohus / asja statistiline kategooria / kokku	2017.a saabunud asjade arv	2017.a lahendatud asjade arv
Tallinna Halduskohus	1597	1648
Tartu Halduskohus	1389	1319
Haldusasjad, sh		
<i>Andmekogud ja avalik teave</i>	35	33
<i>Haridus ja kultuur</i>	29	31
<i>Keskkonnaõigus</i>	48	56
<i>Kohaliku elu küsimused</i>	65	55
<i>Korrakaitse</i>	1214	1243
<i>Majandushaldusõigus</i>	109	113
<i>Maksuõigus</i>	381	403
<i>Munitsipaal- ja riigivara</i>	23	19
<i>Muud</i>	271	250
<i>Omandireform</i>	32	45
<i>Planeerimine ja ehitus</i>	197	160
<i>Rahvastik</i>	256	259
<i>Riigihanked</i>	46	42
<i>Sotsiaalõigus</i>	182	169
<i>Teenistussuhted</i>	98	89
Haldusasjad kokku	2986	2967

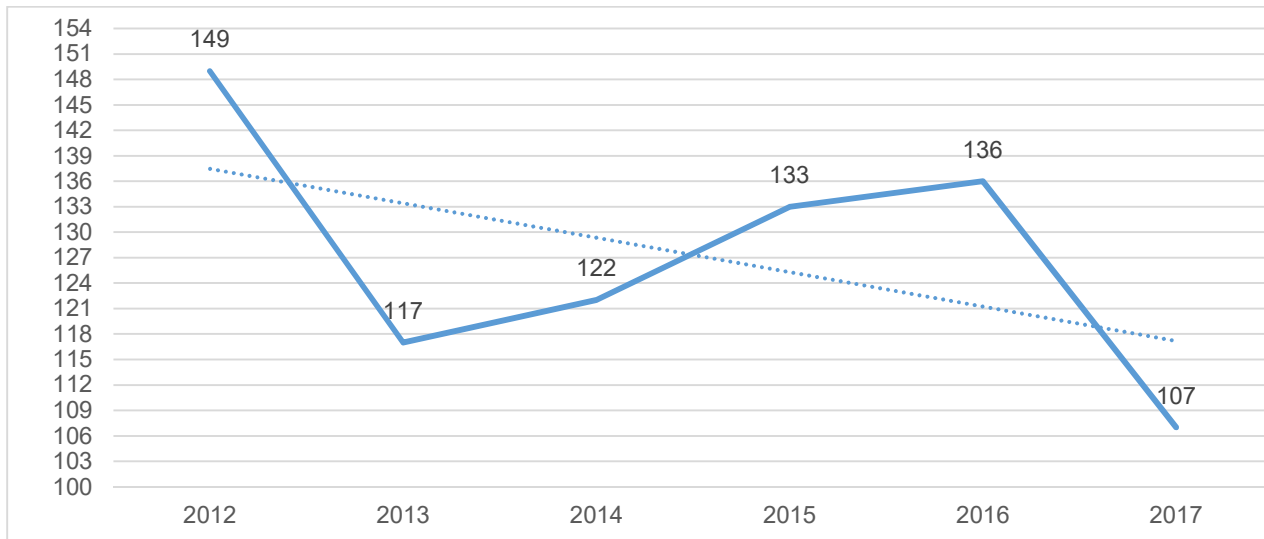
⁵ Väärteomenetlusasjad, milles menetlus maakohtus on seisuga 31.12.2017.a kestnud kauem kui 180 päeva



Aastatel 2012 – 2017 halduskohtutesse saanud asjade dünaamika

4.2. 2017.a lahendatud haldusasjade keskmine menetlusaeg (päevades)

Kohus / kohtute keskmine	Lahendatud asjade keskmine menetlusaeg,	sh sisuliselt lahendatud asjades	sh kompromissiga lõpetatud asjades
Tallinna Halduskohus	127	247	266
Tartu Halduskohus	82	184	119
Kohtute keskmine	107	223	240



Aastatel 2012 – 2017 lahendatud haldusasjade keskmine menetlusaeg (päevades)

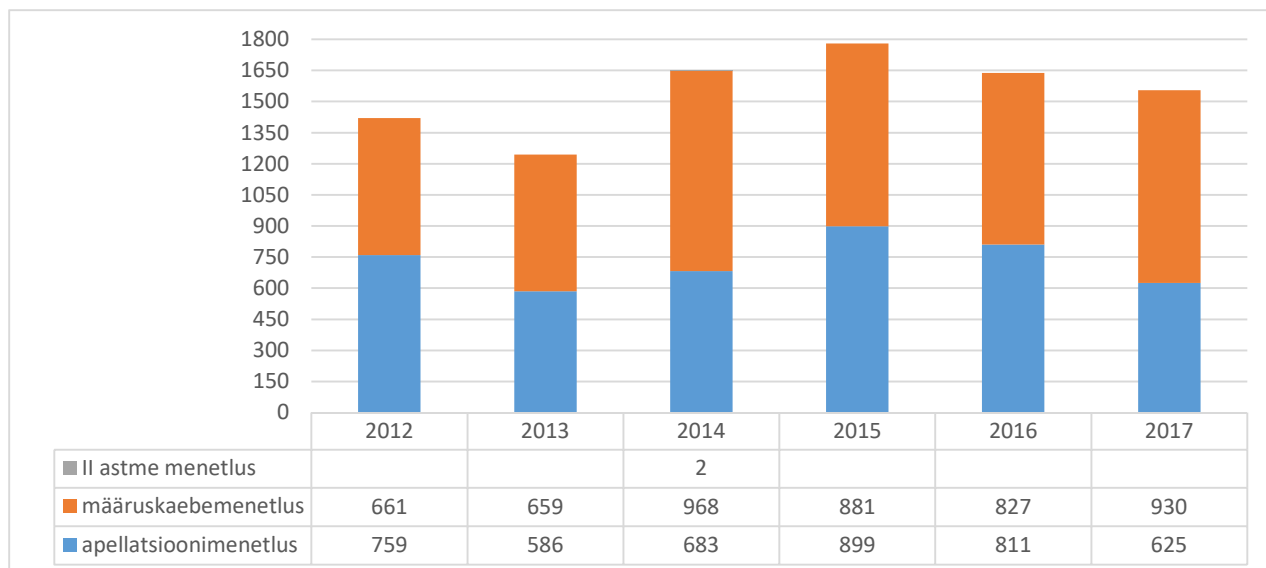
4.3. Asjade lahendamise jõudlus ja jäägi osakaal menetluses asjade hulgas⁶

Kohus / kohtute keskmine	Asjade lahendamise jõudlus 2016.aastal	Jäägi osakaal menetluses asjade hulgas (31.12.17)
Tallinna Halduskohus	103,2%	14,9%
Tartu Halduskohus	95,0%	5,8%
Kohtute keskmine	99,4%	10,8%

⁶ Haldusasjad, milles menetlus halduskohtus on seisuga 31.12.2017.a kestnud kauem kui 365 päeva

4.4. Haldusasjade koondandmed ringkonnakohtute ja menetluse liikide kaupa

Kohus / menetluse liik ringkonnakohtus / asja statistiline kategooria / kokku	2017.a saabunud asjade arv	2017.a lahendatud asjade arv
Tallinna Ringkonnakohtus	896	957
<i>Apellatsioonimenetlus</i>	392	453
<i>Määruskaebemenetlus</i>	504	504
Tartu Ringkonnakohtus	659	722
<i>Apellatsioonimenetlus</i>	233	334
<i>Määruskaebemenetlus</i>	426	388
Apellatsioonimenetlus, sh		
<i>Andmekogud ja avalik teave</i>	10	7
<i>Haridus ja kultuur</i>	7	12
<i>Keskkonnaõigus</i>	27	18
<i>Kohaliku elu küsimused</i>	3	6
<i>Korraldus</i>	147	268
<i>Majandushaldusõigus</i>	53	77
<i>Maksuõigus</i>	153	174
<i>Muud</i>	3	
<i>Munitsipaal- ja riigivara</i>	3	2
<i>Omandireform</i>	30	40
<i>Planeerimine ja ehitus</i>	47	52
<i>Rahvastik</i>	60	42
<i>Riigihanked</i>	19	18
<i>Sotsiaalõigus</i>	33	33
<i>Teenistussuhted</i>	30	38
Apellatsioonimenetlus kokku	625	787
Määruskaebemenetlus, sh		
<i>Andmekogud ja avalik teave</i>	8	7
<i>Haridus ja kultuur</i>	7	9
<i>Keskkonnaõigus</i>	15	13
<i>Kohaliku elu küsimused</i>	25	25
<i>Korraldus</i>	509	482
<i>Majandushaldusõigus</i>	15	17
<i>Maksuõigus</i>	76	74
<i>Munitsipaal- ja riigivara</i>	10	8
<i>Muud</i>	71	65
<i>Omandireform</i>	9	11
<i>Planeerimine ja ehitus</i>	92	89
<i>Rahvastik</i>	59	57
<i>Riigihanked</i>	16	17
<i>Sotsiaalõigus</i>	12	11
<i>Teenistussuhted</i>	5	6
Määruskaebemenetlus kokku	930	892
Haldusasjad kokku	1555	1679



Aastatel 2012 – 2017 ringkonnakohtutesse saabunud tsiviilasjade dünaamika

4.5. 2017.a ringkonnakohtutes lahendatud asjade keskmine menetlusaeg (päevades)

Kohus / kohtute keskmine	Apellatsioonimenetluses lahendatud asjade keskmine menetlusaeg	Määruskaebemenetluses lahendatud asjade keskmine menetlusaeg
Tallinna Ringkonnakohus	269	27
Tartu Ringkonnakohus	277	26
Kohtute keskmine	273	27

4.6. Asjade lahendamise jõudlus ja jäägi osakaal menetluses asjade hulgas⁷

Kohus / kohtute keskmine	Asjade lahendamise jõudlus	Jäägi osakaal menetluses (31.12.2017)	
		apellatsioonimenetluses	määruskaebemenetluses
Tallinna Ringkonnakohus	106,8%	5,5%	1 asi
Tartu Ringkonnakohus	109,6%	8,4%	4 asja
Kohtute keskmine	108,0%	6,6%	21,7%

4.7. Ringkonnakohtutes lahendatud haldusasjade sisulised tulemused (osakaal 2017.a lahendatud halduskohtute asjadest)

I astme lahend muutmata	I astme lahend täielikult tühistatud	I astme lahend osaliselt tühistatud	I astme lahend muudetud	ringkonnakohtutes lahendatud kokku
32,4%	4,7%	3,7%	2,4%	43,2%

⁷ Haldusasjad, milles menetlus seisuga 31.12.2017.a on ringkonnakohtus apellatsioonimenetluses kestnud kauem kui 365 päeva või määruskaebemenetluses kauem kui 45 päeva