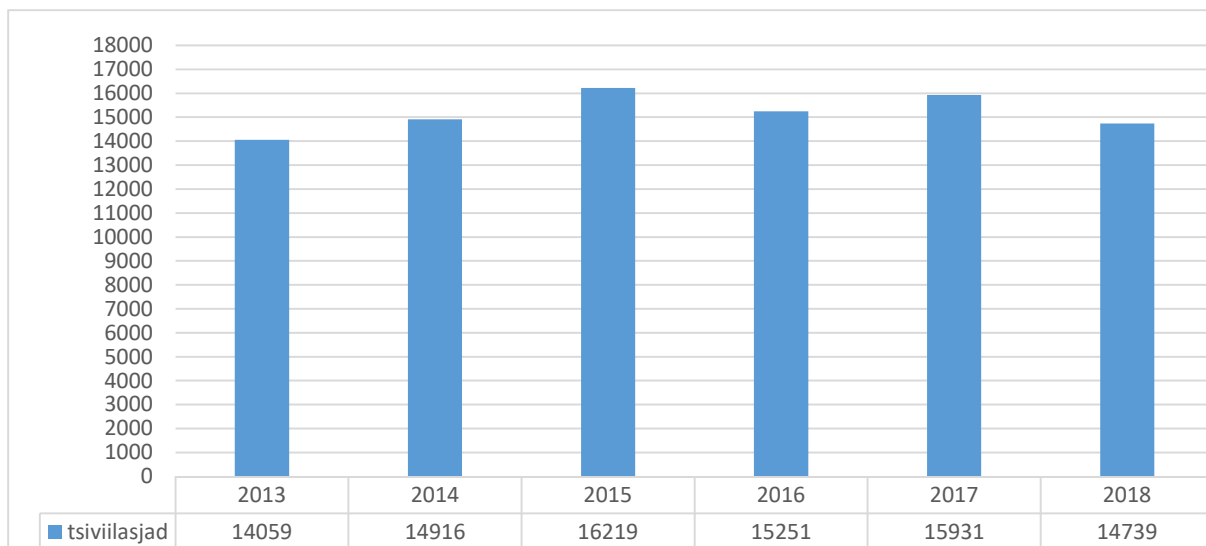


**ESIMESE JA TEISE ASTME KOHTUTE MENETLUSSTATISTIKA 2018.a I pa KOONDANDMED,  
2018.a I pa jooksul saanud asjade arv ja lahendatud asjade arv  
ning keskmine menetlusaeg ja asjade lahendamise jõudlus**

1. TSIVIILKOHTUMENETLUS

1.1. Tsiviilasjade koondandmed maakohtute ja statistiliste kategooriate kaupa

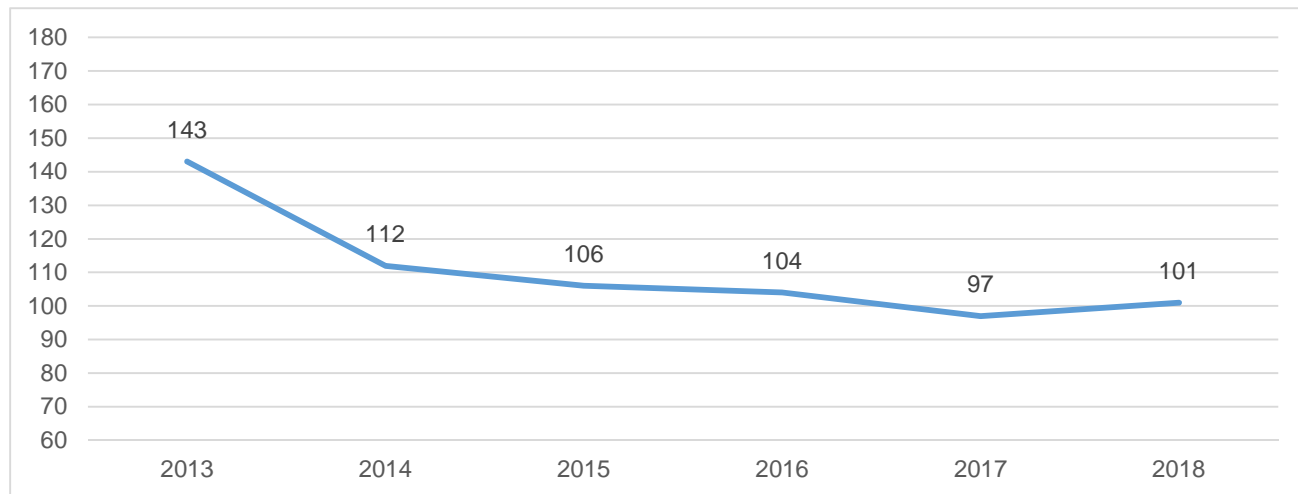
Kohus / asja statistiliste kategooria / kokku	2018.a I pa saanud asjade arv	2018.a I pa lahendatud asjade arv
Harju Maakohus	7236	7772
Pärnu Maakohus	1774	1809
Tartu Maakohus	3367	3311
Viru Maakohus	2362	2528
<b>Tsiviilasjad maakohtutes, sh</b>		
Eeltõendamismenetlus	19	21
Esialgne õiguskaitse / hagi eeltagamine	162	171
Hagimenetlus	7828	8441
<i>Asjaõigus</i>	217	249
<i>Intellektuaalse omandi kaitse</i>	26	16
<i>Muud</i>	207	263
<i>Pankrotiõigus</i>	116	96
<i>Perekonnaõigus</i>	1846	2014
<i>Pärimisõigus</i>	49	57
<i>Täitmine</i>	157	164
<i>Tööõigus</i>	127	155
<i>Võlaõigus</i>	4995	5315
<i>Ühinguõigus</i>	89	113
Hagita menetlus	6436	6503
<i>Asjaõigus</i>	127	136
<i>Kandemääruse vaidlustamine</i>	4	4
<i>Maksekäsk</i>	5	10
<i>Muud</i>	213	212
<i>Pankrotiõigus</i>	794	776
<i>Perekonnaõigus</i>	1471	1409
<i>Pärimisõigus</i>	37	43
<i>Rahvusvaheline õigusabi</i>	614	620
<i>Saneerimine</i>	14	8
<i>Sotsiaalhoolekandeõigus</i>	10	7
<i>TSÜS</i>	1908	1896
<i>Täitmine</i>	444	507
<i>Võlgade ümberkujundamise menetlus</i>	39	40
<i>Õigusabi ja notaritasud</i>	396	408
<i>Ühinguõigus</i>	363	428
Kohtu erinõue	68	68
Menetluskulude kindlaksmääramine	222	215
<b>Tsiviilasjad kokku</b>	<b>14739</b>	<b>15420</b>



2013.a I pa – 2018.a I pa maakohtutesse saabunud tsiviilasjade dünaamika

### 1.2. 2018.a I pa lahendatud tsiviilasjade keskmine menetlusaeg (päevades) maakohtutes

Kohus / kohtute keskmine	2018.a I pa lahendatud asjade keskmine menetlusaeg,	sh sisuliselt lahendatud hagimenetlusasjade keskmine menetlusaeg	sh menetlus lõpetatud seoses kompromissi kinnitamisega
Harju Maakohus	119	212	162
Pärnu Maakohus	81	130	135
Tartu Maakohus	75	147	106
Viru Maakohus	94	155	158
<b>Maakohtute keskmine</b>	<b>101</b>	<b>181</b>	<b>140</b>



2013.a I pa – 2018.a I pa lahendatud tsiviilasjade keskmine menetlusaeg (päevades)

### 1.3. Asjade lahendamise jõudlus 2018.a I pa ning jäägi osakaal menetluses asjade hulgas<sup>1</sup>

Kohus / kohtute keskmine	Asjade lahendamise jõudlus 2018.a I pa	Jäägi osakaal menetluses asjade hulgas (30.06.18)
Harju Maakohus	107,4%	14,7%
Pärnu Maakohus	102,0%	8,9%
Tartu Maakohus	98,3%	8,8%
Viru Maakohus	107,1%	11,7%
<b>Maakohtute keskmine</b>	<b>104,6%</b>	<b>12,8%</b>

<sup>1</sup> Tsviilasjad, milles menetlus maakohtus on seisuga 30.06.2018.akestnud kauem kui 365 päeva

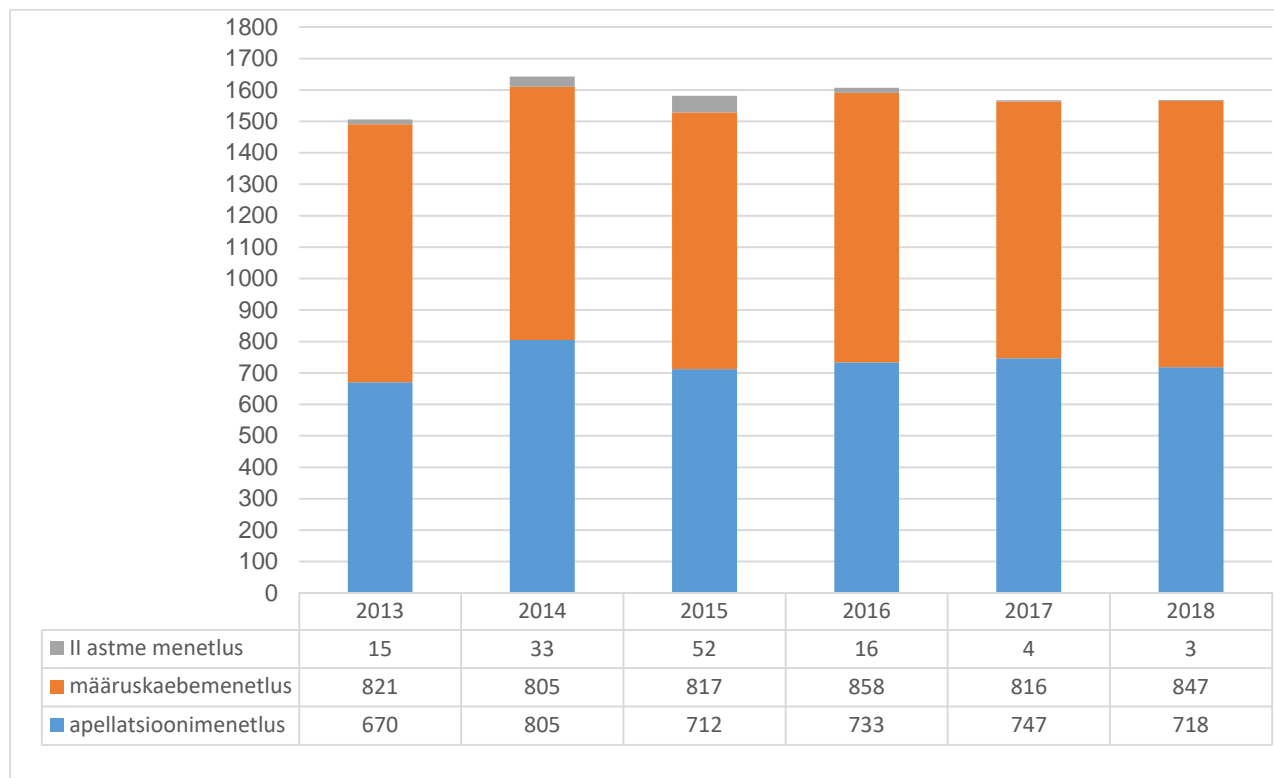
1.4. Maksekäsu kiirmenetluse 2018.a I pa statistilised koondandmed

Menetluses 01.01.2018.a	2018.a I pa saabunud menetlused	2018.a I pa läbi vaadatud menetlused	Läbivaadatud menetluste keskmine aeg (päevades)	Menetluses 30.06.2018.a
7391	13619	17045	61	3935

1.5. Tsiviilasjade koondandmed ringkonnakohtute ja statistiliste kategooriate kaupa

Kohus / menetluse liik ringkonnakohtus / asja statistiline kategooria / kokku	2018.a I pa saabunud asjade arv	2018.a I pa lahendatud asjade arv
Tallinna Ringkonnakohtus	1126	1028
Apellatsioonmenetlus	519	470
Kohtu II astme menetlus	3	1
Määruskaebusmenetlus	235	232
Määruskaebusmenetlus hagita asjas	369	325
Tartu Ringkonnakohtus	442	465
Apellatsioonmenetlus	199	217
Määruskaebusmenetlus	87	92
Määruskaebusmenetlus hagita asjas	156	156
<b>Apellatsioonmenetlus, sh</b>		
Asjaõigus	51	59
Intellektuaalse omandi kaitse	7	4
Muud	23	25
Pankrotiõigus	30	17
Perekonnaõigus	101	117
Pärimisõigus	10	6
Täitmine	36	20
Tööõigus	46	43
Võlaõigus	377	363
Ühinguõigus	37	33
<b>Apellatsioonmenetlus kokku</b>	<b>718</b>	<b>687</b>
<b>Määruskaebemenetlus hagita asjades, sh</b>		
Asjaõigus	39	33
Kandemääruse vaidlustamine	5	4
Maksekäsk	7	10
Muud	96	80
Pankrotiõigus	70	68
Perekonnaõigus	86	82
Pärimisõigus	3	3
Rahvusvaheline õigusabi	11	8
Saneerimine	9	6
TSÜS	44	41
Täitmine	87	75
Võlaõigus	1	1
Võlgade ümberkujundamise menetlus	5	6
Õigusabi ja notaritasud	40	40
Ühinguõigus	22	24
<b>Määruskaebemenetlus hagita asjades kokku</b>	<b>525</b>	<b>481</b>
<b>Määruskaebemenetlus, sh</b>		
Asjaõigus	39	33
Intellektuaalse omandi kaitse	5	4
Muud	7	10
Pankrotiõigus	96	80
Perekonnaõigus	70	68
Pärimisõigus	86	82

Täitmine	3	3
Tööõigus	11	8
Võlaõigus	9	6
Õigusabi ja notaritasud	44	41
Ühinguõigus	87	75
<b>Määruskaebemenetlus kokku</b>	<b>322</b>	<b>324</b>
<b>Kohtu II astme menetlus</b>	<b>3</b>	<b>1</b>
<b>Tsiviilasjad kokku</b>	<b>1568</b>	<b>1493</b>



2013.a I pa – 2018.a I pa ringkonnakohtutesse saabunud tsiviilasjade dünaamika

#### 1.6. Ringkonnakohtutes 2018.a I pa lahendatud tsiviilasjade keskmine menetlusaeg (päevades)

Kohus / kohtute keskmine	Apellatsioonimenetluses lahendatud asjade keskmine menetlusaeg	Määruskaebemenetluses lahendatud asjade keskmine menetlusaeg
Tallinna Ringkonnakohus	155	30
Tartu Ringkonnakohus	138	15
<b>Kohtute keskmine</b>	<b>150</b>	<b>26</b>

#### 1.7. Asjade lahendamise jõudlus 2018.a I pa ning jäägi osakaal menetluses asjade hulgas<sup>2</sup>

Kohus / kohtute keskmine	Asjade menetlemise jõudlus 2018.a Ipa	Jäägi osakaal menetluses asjade hulgas (30.06.18)	
		apellatsioonimenetluses	määruskaebemenetluses
Tallinna Ringkonnakohus	91,3%	0,7%	21,7%
Tartu Ringkonnakohus	105,2%	0,8%	15,4%
<b>Kohtute keskmine</b>	<b>95,2%</b>	<b>0,8% (5 asja)</b>	<b>19,4% (7 asja)</b>

<sup>2</sup> Tsiviilasjad, milles menetlus seisuga 30.06.2018.a I pa ringkonnakohtus apellatsioonimenetluses on kestnud kauem kui 365 päeva või määruskaebemenetluses kauem kui 45 päeva

1.8. Ringkonnakohtutes lahendatud tsiviilasjade sisulised tulemused (osakaal 2018.a I pa lahendatud maakohtute asjadest)

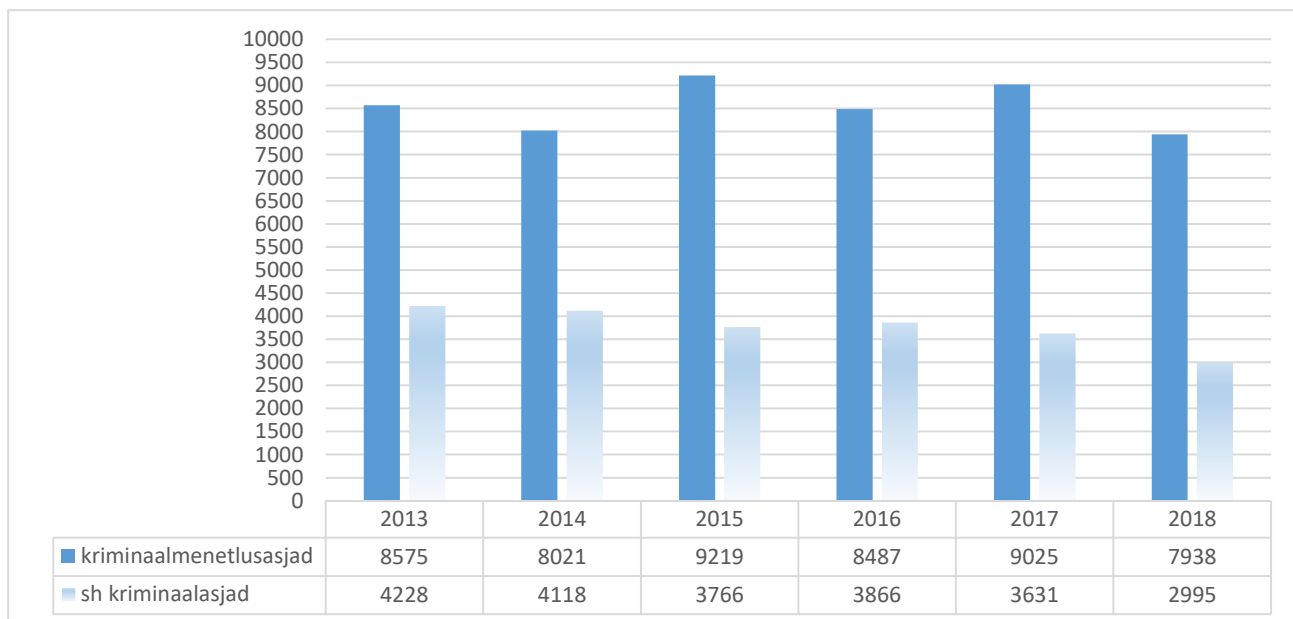
I astme lahend muutmata	täielikult tühistatud	osaliselt tühistatud	muudetud maakohtu põhjendusi jättes resolutsiooni muutmata	ringkonnakohtutes lahendatud kokku
3,1%	1,4%	1,8%	0,4%	6,7%

2. KRIMINAALKOHTUMENETLUS

2.1. Kriminaalmenetlusasjade koondandmed maakohtute ja statistiliste kategooriate kaupa

Kohus / asja statistiline kategooria / kokku	2018.a I pa saabunud asjade arv	2018.a I pa lahendatud asjade arv
<b>Kriminaalasjad</b>		
Harju Maakohus	1203	1168
Pärnu Maakohus	447	442
Tartu Maakohus	713	701
Viru Maakohus	632	647
<b>Kriminaalasjad kokku sh</b>	<b>2995</b>	<b>2958</b>
<i>Kokkuleppemenetlus<sup>3</sup></i>	1973	2068
<i>Käskmenetlus</i>	55	59
<i>Lühimenetlus</i>	639	636
<i>Üldmenetlus</i>	328	195
<b>Eeluurimis- ja täitmiskohtuniku asjad</b>		
Harju Maakohus	1845	1858
Pärnu Maakohus	470	485
Tartu Maakohus	1089	1107
Viru Maakohus	1036	1037
<b>Eeluurimis- ja täitmiskohtuniku asjad kokku, sh</b>	<b>4440</b>	<b>4487</b>
<i>Eeluurimiskohtuniku asjad</i>	2297	2293
<i>Täitmiskohtuniku asi</i>	2143	2194
<b>Muud kriminaalmenetlusasjad</b>		
Harju Maakohus	213	221
Pärnu Maakohus	76	72
Tartu Maakohus	135	124
Viru Maakohus	79	81
<b>Muud kriminaalmenetlusasjad kokku, sh</b>	<b>503</b>	<b>498</b>
<i>Alaealise suhtes mõjutusvahendi kohaldamine</i>	1	2
<i>Kaebus Riigiprokuratuuri tegevuse peale</i>	1	1
<i>Psühhiaatrilise sundravi kohaldamine</i>	39	34
<i>Riigi õigusabi taotlus</i>	67	69
<i>RV koostöö taotlus</i>	395	392
<b>Kriminaalmenetlusasjad kokku</b>	<b>7938</b>	<b>7943</b>

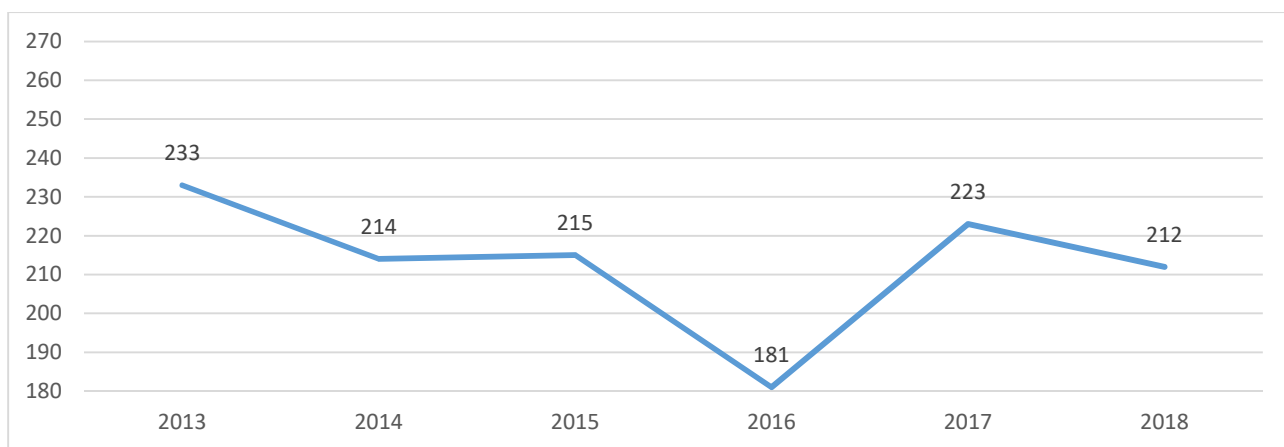
<sup>3</sup> sh üldmenetluses alustatud kriminaalasjad



2013.a I pa – 2018.a I pa maakohtutesse saabunud kriminaalmenetlusasjade dünaamika

## 2.2. 2018.a I pa lahendatud kriminaalasjade keskmine menetlusaeg (päevades) maakohtute kaupa

Kohus	Lahendatud kriminaalasjade keskmine menetlusaeg			
	üldmenetluses	lühimenetluses	kokkuleppemenetluses	käskmenetluses
Harju Maakohus	216	22	33	20
Pärnu Maakohus	151	59	16	9
Tartu Maakohus	221	127	26	28
Viru Maakohus	243	43	19	18
<b>Maakohtute keskmine</b>	<b>212</b>	<b>29</b>	<b>24</b>	<b>17</b>



2013.a I pa – 2018.a I pa üldmenetluses lahendatud kriminaalasjade keskmine menetlusaeg (päevades)

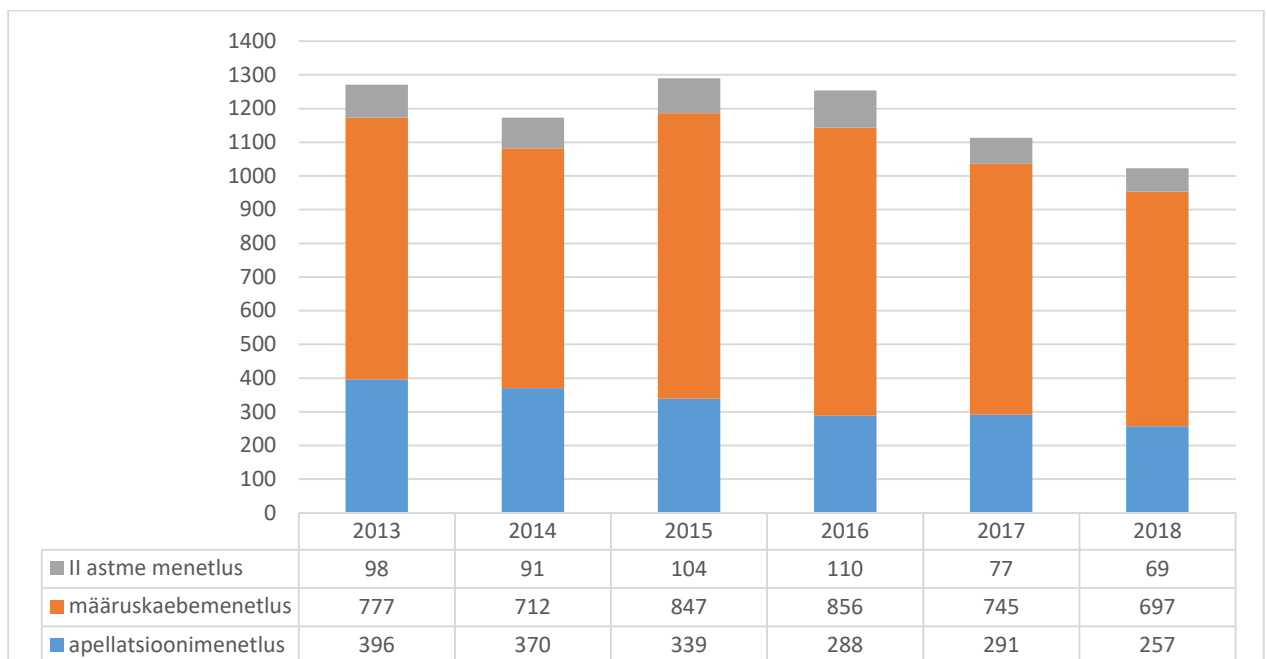
## 2.3. Asjade lahendamise jõudlus 2018.a I pa ja jäägi osakaal menetluses asjade hulgas<sup>4</sup>

Kohus	Kriminaalmenetlusasjade lahendamise jõudlus	Jäägi osakaal menetluses (30.06.2018.a)	
		üldmenetluses	lihtmenetluses
Harju Maakohus	99,6%	8,8%	0,9%
Pärnu Maakohus	100,6%	16,9%	3,6%
Tartu Maakohus	99,7%	7,8%	-
Viru Maakohus	101,1%	17,4%	-
<b>Maakohtute keskmine</b>	<b>100,1%</b>	<b>13,4%</b>	<b>1,5% (4 asja)</b>

<sup>4</sup> Üldmenetlusasjad, milles menetlus maakohtus on seisuga 30.06.2018.a I pa kestnud kauem kui 365 päeva (üldmenetluses) või 180 päeva (lihtmenetluses)

2.4. Kriminaalmenetlusasjade koondandmed ringkonnakohtute ja statistiliste kategooriate kaupa

kohus / menetluse liik ringkonnakohtus / asja statistiline kategooria / kokku	2018.a I pa saabunud asjade arv	2018.a I pa lahendatud asjade arv
Tallinna Ringkonnakohus	542	577
Apellatsioonmenetlus	155	173
Kohtu II astme menetlus	47	57
Määruskaebusmenetlus	340	347
Tartu Ringkonnakohus	481	476
Apellatsioonmenetlus	102	99
Kohtu II astme menetlus	22	23
Määruskaebusmenetlus	357	354
<b>Apellatsioonmenetlus, sh</b>		
Kokkuleppemenetlus	57	67
Lühimenetlus	70	72
Üldmenetlus	130	133
<b>Apellatsioonimenetlus kokku</b>	<b>257</b>	<b>272</b>
<b>Määruskaebusmenetlus, sh</b>		
Üldmenetlus	53	53
Kokkuleppemenetlus	5	6
Lühimenetlus	2	2
Eeluurimiskohtuniku asjad	272	272
Täitmiskohtuniku asi	322	329
Psühhiaatrilise sundravi kohaldamine	4	4
RV koostöö taotlus	17	16
Riigi õigusabi taotlus	22	20
<b>Määruskaebusmenetlus kokku</b>	<b>697</b>	<b>702</b>
<b>Kohtu II astme menetlus</b>		
Kaebus Riigiprokuratuuri tegevuse peale	69	79
<b>Kohtu II astme menetlus kokku</b>	<b>69</b>	<b>79</b>
<b>Kriminaalmenetlusasjad kokku</b>	<b>1023</b>	<b>1053</b>



2013.a I pa – 2018.a I pa ringkonnakohtutesse saabunud kriminaalmenetlusasjade dünaamika

## 2.5. Ringkonnakohtutes 2018.a I pa lahendatud kriminaalasjade keskmine menetlusaeg (päevades)

Kohus / kohtute keskmine	Apellatsioonimenetluses lahendatud asjade keskmine menetlusaeg	Määruskaebemenetluses lahendatud asjade keskmine menetlusaeg
Tallinna Ringkonnakohus	36	16
Tartu Ringkonnakohus	46	13
<b>Kohtute keskmine</b>	<b>39</b>	<b>14</b>

## 2.6. Asjade lahendamise jõudlus 2018.a I pa ja jäägi osakaal menetluses asjade hulgas<sup>5</sup>

Kohus / kohtute keskmine	Asjade lahendamise jõudlus 2018.a I pa	Jäägi osakaal menetluses asjade hulgas (30.06.18)	
		apellatsioonimenetluses	määruskaebemenetluses
Tallinna Ringkonnakohus	106,5%	-	-
Tartu Ringkonnakohus	99,0%	4,2%	5,3%
<b>Kohtute keskmine</b>	<b>102,9%</b>	<b>1,5% (1 asi)</b>	<b>4,2% (1 asi)</b>

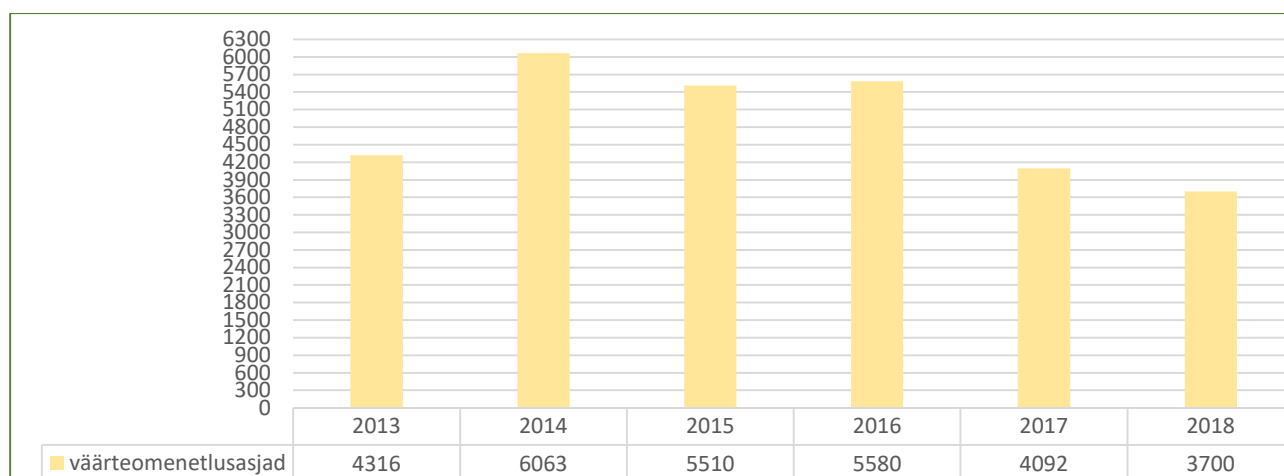
## 2.7. Ringkonnakohtutes lahendatud kriminaalasjade sisulised tulemused (osakaal 2018.a I pa lahendatud maakohtute asjadest)

I astme lahend muutmata	I astme lahend täielikult tühistatud	I astme lahend osaliselt tühistatud	I astme lahend muudetud	ringkonnakohtutes lahendatud kokku
5,8%	0,8%	1,3%	0,1	7,7%

## 3. VÄÄRTEOMENETLUS KOHTUS

### 3.1. väärteomenetlusasjade koondandmed maakohtute ja statistiliste kategooriate kaupa

Kohus / asja statistiline kategooria / kokku	2018.a I pa saabunud asjade arv	2018.a I pa lahendatud asjade arv
Harju Maakohus	1858	1602
Pärnu Maakohus	407	407
Tartu Maakohus	630	618
Viru Maakohus	805	830
<b>Väärteomenetlusasjad kokku, sh</b>	<b>3700</b>	<b>3457</b>
<i>Väärteoasi</i>	596	620
<i>Kaebus kohtuvälise menetleja otsuse peale</i>	498	525
<i>Kaebuse kohtuvälise menetleja tegevuse peale</i>	14	16
<i>Täitmine</i>	2510	2211
<i>Riigi õigusabi</i>	4	4
<i>Muud asjad</i>	78	81



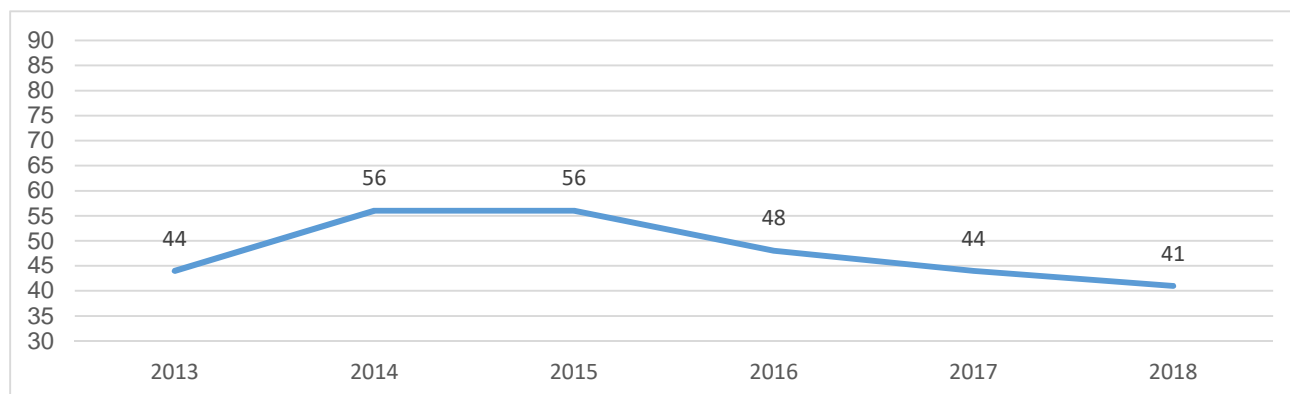
2013.a I pa – 2018.a I pa maakohtutesse saabunud väärteomenetlusasjade dünaamika

<sup>5</sup> Kriminaalasjad, milles menetlus seisuga 30.06.2018.a I pa ringkonnakohtus apellatsioonimenetluses on kestnud kauem kui 365 päeva või määruskaebemenetluses kauem kui 45 päeva



3.2. 2018.a I pa lahendatud väärteomenetlusasjade keskmine menetlusaeg (päevades) maakohute ja peamiste statistiliste kategooriate kaupa

Kohus / kohtute keskmine	Lahendatud asjade keskmine menetlusaeg,	sh sisuliselt lahendatud väärteoasjades	Sh sisuliselt lahendatud väärteokaebustes
Harju Maakohus	39	51	62
Pärnu Maakohus	29	23	54
Tartu Maakohus	58	54	73
Viru Maakohus	36	26	69
<b>Maakohtute keskmine</b>	<b>41</b>	<b>40</b>	<b>64</b>



2013.a I pa – 2018.a I pa lahendatud väärteomenetlusasjade keskmine menetlusaeg (päevades)

3.3. Asjade lahendamise jõudlus ja jäägi osakaal menetluses asjade hulgas<sup>6</sup>

Kohus / kohtute keskmine	Asjade lahendamise jõudlus 2018. a I pa	Jäägi osakaal menetluses asjade hulgas (30.06.18)
Harju Maakohus	86,2%	2,0%
Pärnu Maakohus	100,0%	3,0%
Tartu Maakohus	98,1%	4,7%
Viru Maakohus	103,1%	5,4%
<b>Maakohtute keskmine</b>	<b>93,4%</b>	<b>4,2%</b>

3.4. Väärteomenetlusasjade statistilised koondandmed ringkonnakohtute ja menetluse liikide kaupa

Kohus / menetluse liik ringkonnakohtus / kokku	2018.a I pa saabunud asjade arv	2018.a I pa lahendatud asjade arv
Tallinna Ringkonnakohtus	36	37
Apellatsioonmenetlus	13	13
Määruskaebusmenetlus	23	24
Tartu Ringkonnakohtus	44	40
Apellatsioonmenetlus	18	16
Määruskaebusmenetlus	26	24
<b>Väärteomenetlusasjad kokku</b>	<b>80</b>	<b>77</b>

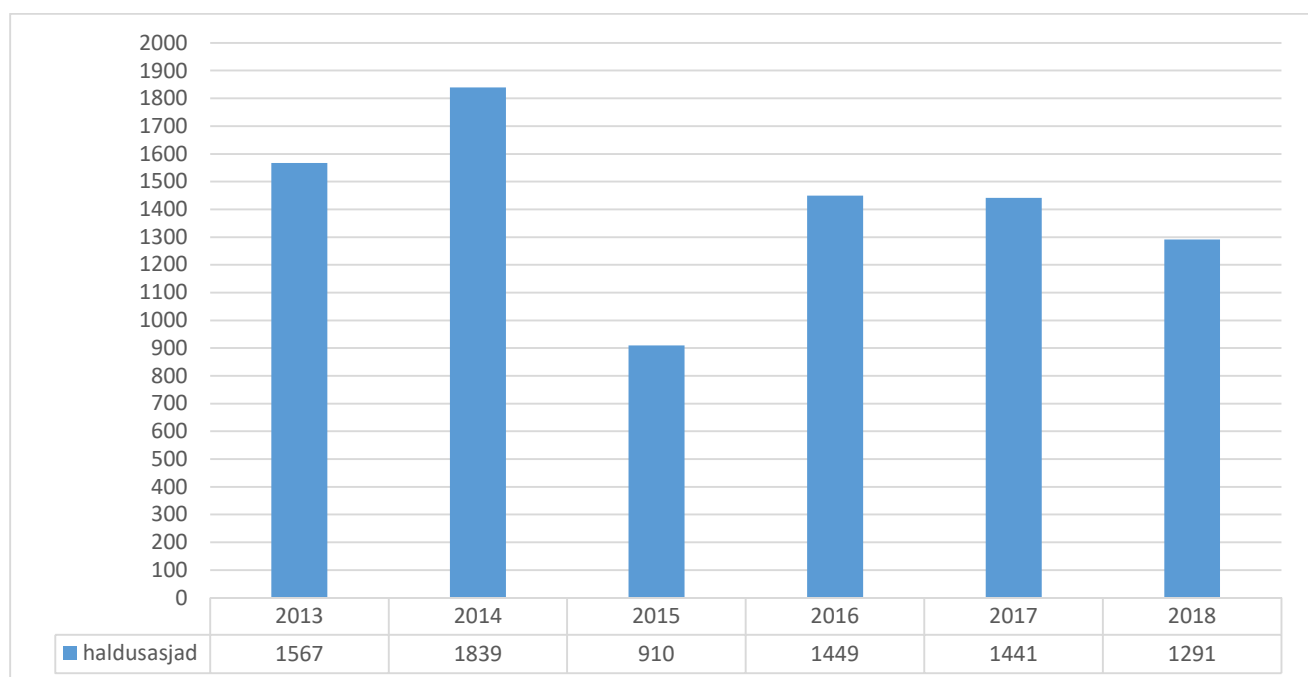
4. HALDUSKOHTUMENETLUS

4.1. Haldusasjade koondandmed halduskohtute ja statistiliste kategooriate kaupa

Kohus / asja statistiline kategooria / kokku	2018.a I pa saabunud asjade arv	2018.a I pa lahendatud asjade arv
Tallinna Halduskohus	665	683
Tartu Halduskohus	626	642
<b>Haldusasjad, sh</b>		
<i>Andmekogud ja avalik teave</i>	8	15

<sup>6</sup> Väärteomenetlusasjad, milles menetlus maakohutus on seisuga 30.06.2018.a kestnud kauem kui 180 päeva

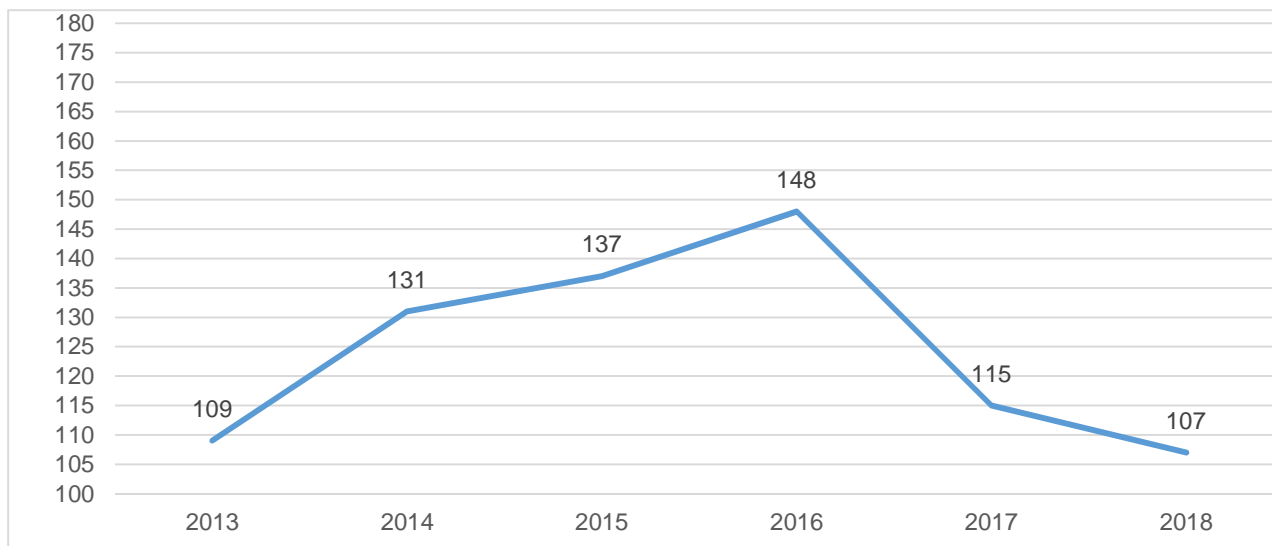
Haridus ja kultuur	12	12
Keskkonnaõigus	11	24
Kohaliku elu küsimused	21	19
Korraldajate	449	483
Majandushaldusõigus	65	50
Maksuõigus	190	196
Munitsipaal- ja riigivara	12	4
Muud	116	116
Omandireform	14	20
Planeerimine ja ehitus	86	95
Rahvastik	97	99
Riigihanked	33	26
Sotsiaalõigus	103	100
Teenistussuhted	74	66
<b>Haldusasjad kokku</b>	<b>1291</b>	<b>1325</b>



2013.a I pa – 2018.a I pa halduskohtutesse saabunud asjade dünaamika

#### 4.2. 2018.a I pa lahendatud haldusasjade keskmine menetlusaeg (päevades)

Kohus / kohtute keskmine	Lahendatud asjade keskmine menetlusaeg,	sh sisuliselt lahendatud asjades	sh kompromissiga lõpetatud asjades
Tallinna Halduskohus	127	229	163
Tartu Halduskohus	85	209	38
<b>Kohtute keskmine</b>	<b>107</b>	<b>222</b>	<b>154</b>



2013.a I pa – 2018.a I pa lahendatud haldusasjade keskmine menetlusaeg (päevades)

#### 4.3. Asjade lahendamise jõudlus ja jäägi osakaal menetluses asjade hulgas<sup>7</sup>

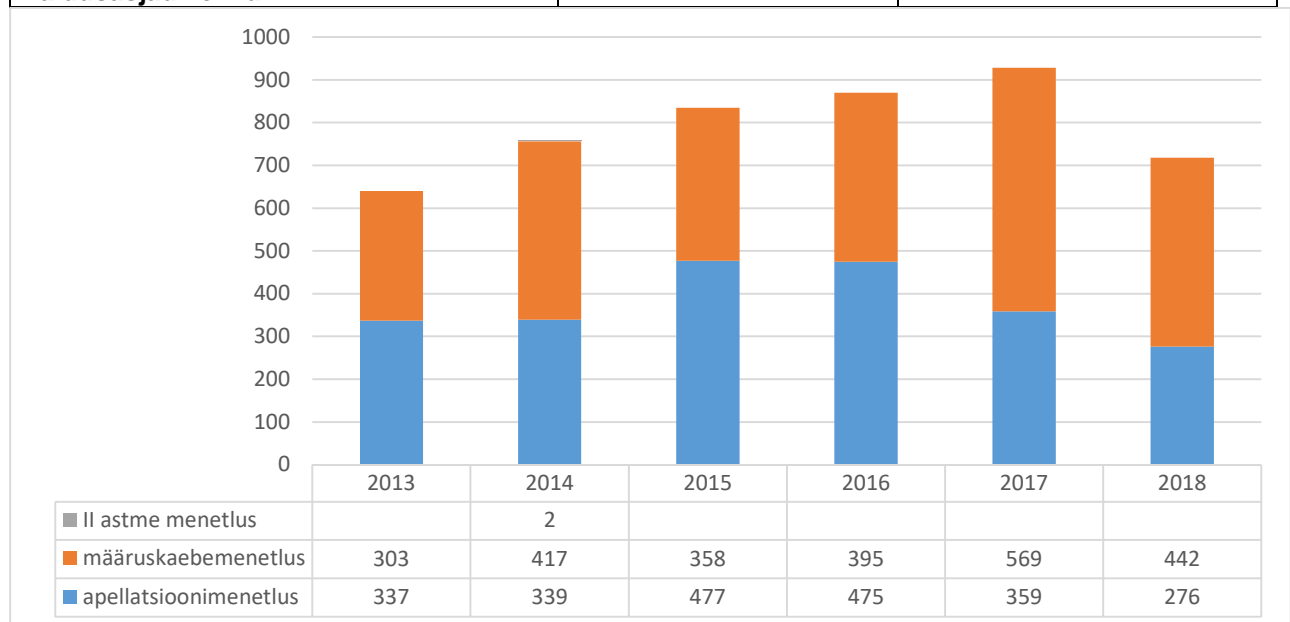
Kohus / kohtute keskmine	Asjade lahendamise jõudlus 2018.a I pa	Jäägi osakaal menetluses asjade hulgas (30.06.18)
Tallinna Halduskohus	102,7%	9,2%
Tartu Halduskohus	102,6%	5,3%
<b>Kohtute keskmine</b>	<b>102,6%</b>	<b>7,4%</b>

#### 4.4. Haldusasjade koondandmed ringkonnakohtute ja menetluse liikide kaupa

Kohus / menetluse liik ringkonnakohtus / asja statistiline kategooria / kokku	2018.a I pa saabunud asjade arv	2018.a I pa lahendatud asjade arv
Tallinna Ringkonnakohtus	360	416
<i>Apellatsioonmenetlus</i>	167	221
<i>Määruskaebemenetlus</i>	193	195
Tartu Ringkonnakohtus	359	395
<i>Apellatsioonmenetlus</i>	109	135
<i>Määruskaebemenetlus</i>	250	260
<b>Apellatsioonimenetlus, sh</b>		
<i>Andmekogud ja avalik teave</i>	5	10
<i>Haridus ja kultuur</i>	2	4
<i>Keskkonnaõigus</i>	11	15
<i>Kohaliku elu küsimused</i>	1	1
<i>Korraldus</i>	62	97
<i>Majandushaldusõigus</i>	24	22
<i>Maksuõigus</i>	63	89
<i>Munitsipaal- ja riigivara</i>	1	2
<i>Muud</i>	1	4
<i>Omandireform</i>	5	11
<i>Planeerimine ja ehitus</i>	32	20
<i>Rahvastik</i>	26	30
<i>Riigihanked</i>	12	13
<i>Sotsiaalõigus</i>	17	22
<i>Teenistussuhted</i>	15	17
<i>Omandireform</i>	1	1
<b>Apellatsioonmenetlus kokku</b>	<b>276</b>	<b>356</b>
<b>Määruskaebemenetlus, sh</b>		

<sup>7</sup> Haldusasjad, milles menetlus halduskohtus on seisuga 30.06.2018.a kestnud kauem kui 365 päeva

Andmekogud ja avalik teave	6	5
Haridus ja kultuur	4	5
Keskkonnaõigus	7	11
Kohaliku elu küsimused	6	5
Korraldus	217	228
Majandushaldusõigus	14	11
Maksuõigus	39	40
Munitsipaal- ja riigivara	2	3
Muud	28	34
Omandireform	6	5
Planeerimine ja ehitus	52	47
Rahvastik	34	38
Riigihanked	8	7
Sotsiaalõigus	13	11
Teenistussuhted	6	4
<b>Määruskaebemenetlus kokku</b>	<b>442</b>	<b>454</b>
<b>Haldusasjad kokku</b>	<b>718</b>	<b>810</b>



2013.a I pa – 2018.a I pa ringkonnakohtutesse saanud tsiviilasjade dünaamika

#### 4.5. 2018.a I pa ringkonnakohtutes lahendatud asjade keskmine menetlusaeg (päevades)

Kohus / kohtute keskmine	Apellatsioonimenetluses lahendatud asjade keskmine menetlusaeg	Määruskaebemenetluses lahendatud asjade keskmine menetlusaeg
Tallinna Ringkonnakohtus	226	37
Tartu Ringkonnakohtus	244	30
<b>Kohtute keskmine</b>	<b>233</b>	<b>34</b>

#### 4.6. Asjade lahendamise jõudlus ja jäägi osakaal menetluses asjade hulgas<sup>8</sup>

Kohus / kohtute keskmine	Asjade lahendamise jõudlus	Jäägi osakaal menetluses (30.06.2018)	
		apellatsioonimenetluses	määruskaebemenetluses
Tallinna Ringkonnakohtus	115,6%	1,9%	28,6%
Tartu Ringkonnakohtus	110,0%	5,4%	21,2%
<b>Kohtute keskmine</b>	<b>112,8%</b>	<b>5,0%</b>	<b>22,5% (9 asja)</b>

<sup>8</sup> Haldusasjad, milles menetlus seisuga 30.06.2018.a on ringkonnakohtus apellatsioonimenetluses kestnud kauem kui 365 päeva või määruskaebemenetluses kauem kui 45 päeva

4.7. Ringkonnakohtutes lahendatud haldusasjade sisulised tulemused (osakaal 2018.a Ipa lahendatud halduskohtute asjadest)

<b>I astme lahend muutmata</b>	<b>I astme lahend täielikult tühistatud</b>	<b>I astme lahend osaliselt tühistatud</b>	<b>I astme lahend muudetud</b>	<b>ringkonnakohtutes lahendatud kokku</b>
35,3%	5,1%	2,9%	2,6%	45,9%