



I JA II ASTME KOHTUTE STATISTILISED MENETLUSANDMED 2007. aasta kokkuvõte

Tallinn 2008

Õigusloome ja arenduse talitus
Justiitshalduspoliitika osakond

Justiitsministeerium 

Väljaandja:
Justiitsministeerium
Tõnismägi 5a
15191 Tallinn
Telefon: 6 208 100
Faks: 6 208 109
e-post: info@just.ee

Kõik käesolevas materjalis esitatu on kaitstud autoriõigusega, mis kuulub Justiitsministeeriumile. Väljaande tsiteerimine või refereerimine on lubatud üksnes juhul, kui viidatakse materjali autoritele. Ilma Justiitsministeeriumi eelneva kirjaliku nõusolekuta ei ole väljaannet või selle osi lubatud mingil viisil publitseerida.

SISUKORD

SISSEJUHATUS	5
LÜHIKOKKUVÕTE	6
1. KRIMINAALKOHTUMENETLUS	8
1.1. MAAKOHTUD	8
1.1.1. 2007. a saabunud kriminaalasjade arv, võrdlus eelnevate aastatega (2000 – 2006)	8
1.1.2. 2007. a saabunud kriminaalmenetlusasjade arv ja jaotumine kategooriatesse, võrdlus 2006. a	8
1.1.3. 2007.a. saabunud kriminaalasjade arv, sh enimesinenud süüdistuste loetelu (KarS §-de järgi)	10
1.1.4. 2007. a lahendatud kriminaalasjade arv, võrdlus 2006. a	11
1.1.5. 2007.a. jõustunud kohtulahendite järgi süüdi- või õigeksmõistetud isikute koguarv, sh alaealised	11
1.1.6. 2007. a lahendatud kriminaalasjade keskmine menetlusaeg, võrdlus 2006. a	11
1.1.7. 2007. a lahendamata jäänud kriminaalmenetlusasjade arv, võrdlus perioodi alguse lahendamata asjade arvuga	11
1.1.8. Enne 2006. a menetlusse saabunud ja 2007. a lõpuks lahendamata jäänud kriminaalasjade arv ja osakaal lahendamata asjade koguarvust, võrdlus 2006. a vanade asjadega	12
1.2. RINGKONNAKOHTUD	12
1.2.1. 2007. a saabunud apellatsioon- ja määruskaebuste arv, võrdlus 2006. a	12
1.2.2. 2007. a II apellatsioon- ja määruskaebemenetluses läbivaadatud asjade arv, võrdlus 2006. a	12
1.2.3. Apellatsioon- ja määruskaebuste läbivaatamise tulemused 2007. a	12
1.2.4. 2007. a läbi vaatamata apellatsioon- ja määruskaebuste arv, võrdlus perioodi alguse läbi vaatamata kaebuste arvuga	13
1.3. KOKKUVÕTE	13
2. TSIVIILKOHTUMENETLUS	15
2.1. MAAKOHTUD	15
2.1.1. 2007. a saabunud tsiviilasjade arv, võrdlus eelnevate aastatega (2000 – 2006)	15
2.1.2. 2007. a saabunud tsiviilasjade arv ja jaotumine kategooriatesse, võrdlus 2006.a	15
2.1.3. Hinnaga kuni 20000 krooni asjade osakaal saabunud tsiviilmenetlusasjade koguarvust, sh osakaal tsiviilasjadest	18
2.1.4. 2007. a lahendatud tsiviilasjade arv, võrdlus 2006. a	18
2.1.5. 2007.a lahendatud tsiviilasjade peamised tulemused	18
2.1.6. 2007. a lahendatud tsiviilasjade keskmine menetlusaeg, võrdlus 2006. a	19
2.1.7. 2007. a lahendamata jäänud tsiviilasjade võrdlus perioodi alguse lahendamata asjade arvuga	19
2.1.8. Enne 2005. a menetlusse saabunud ja 2007.a lõpuks lahendamata jäänud tsiviilasjade arv ja osakaal lahendamata asjade koguarvust, võrdlus 2006. a	19
2.1.9. Kohtunikuabide hagita asjade põhistatistika 2007.a	19
2.1.10. Maksekäsu kiirmenetluse põhilised statistilised näitajad 2007. a	20
2.1.11. Maksekäsu avalduste läbivaatamise peamised tulemused, sh elatise nõuetes 2007. a	20
2.1.12. Maakohtute registri ja kinnistusosakondade põhilised statistilised näitajad 2007. a	20
2.2. RINGKONNAKOHTUD	21
2.2.1. 2007. a saabunud apellatsioon- ja määruskaebuste arv, võrdlus 2006. a	21
2.2.2. 2007.a apellatsiooni- ja määruskaebemenetluses läbivaadatud asjade arv, võrdlus 2006.a	21
2.2.3. Apellatsioon- ja määruskaebuste läbivaatamise tulemused 2007. a	21
2.2.4. 2007. a läbivaatamata apellatsioon- ja määruskaebuste arv, võrdlus perioodi alguse läbivaatamata kaebuste arvuga	21
2.3. KOKKUVÕTE	21
3. HALDUSKOHTUMENETLUS	23
3.1. HALDUSKOHTUD	23
3.1.1. 2007. a saabunud haldusasjade arv, võrdlus eelnevate aastatega (2000 – 2006)	23
3.1.2. 2007. a saabunud haldusasjade arv ja jaotumine kategooriatesse, võrdlus 2006. a	23
3.1.3. 2007. a lahendatud haldusasjade arv, võrdlus 2006. a	25
3.1.4. Lahendatud haldusasjade keskmine menetlusaeg, võrdlus 2006. a	25
3.1.5. Poolte kokkuleppega lõppenud haldusasjade arv ja jaotumine kategooriatesse	25

3.1.6.	<i>2007. a lahendamata jäänud haldusasjade võrdlus perioodi alguse lahendamata asjade arvuga</i>	25
3.1.7.	<i>Enne 2006. a menetlusse saabunud ja 2007. a lõpuks lahendamata jäänud asjade arv ja osakaal lahendamata asjade koguarvust, võrdlus 2006. a</i>	26
3.2	RINGKONNAKOHTUD	26
3.2.1.	<i>2007. a saabunud apellatsioon- ja määruskaebuste arv, võrdlus 2006. a</i>	26
3.2.2.	<i>2007. a apellatsioon- ja määruskaebemenetluses läbivaadatud asjade arv, võrdlus 2006. a</i>	26
3.2.3.	<i>Apellatsioon- ja määruskaebuste läbivaatamise tulemused 2007. a</i>	26
3.2.4.	<i>2007. a läbivaatamata apellatsioon- ja määruskaebuste arv, võrdlus perioodi alguse läbivaatamata kaebuste arvuga</i>	26
3.3.	KOKKUVÖTE	27
4.	VÄÄRTEOMENELTUS	28
4.1.	MAAKOHTUD	28
4.1.1.	<i>2007. a saabunud väärteomenetlusasjade koguarv, võrdlus eelnevate aastatega (2000 – 2006)</i>	28
4.1.2.	<i>2007. a saabunud väärteomenetlusasjade arv ja jaotumine kategooriatesse, võrdlus 2006. a</i>	28
4.1.3.	<i>2007. a lahendatud väärteoasjade koguarv, võrdlus 2006.a</i>	29
4.1.4.	<i>2007. a lahendamata väärteomenetlusasjade võrdlus perioodi alguse lahendamata asjade arvuga</i>	30
4.1.5	<i>Enne 2006. a menetlusse saabunud ja 2007. a lõpuks lahendamata jäänud asjade arv ja osakaal lahendamata asjade koguarvust, võrdlus 2006. a</i>	30
4.2.	RINGKONNAKOHTUD	30
4.2.1.	<i>2007. a saabunud apellatsioon- ja määruskaebuste arv, võrdlus 2006. a</i>	30
4.2.2.	<i>2007. a apellatsioon- ja määruskaebemenetluses läbivaadatud asjade arv, võrdlus 2006.a</i>	30
4.2.3.	<i>Apellatsioon- ja määruskaebuste läbivaatamise tulemused 2007. a</i>	31
4.2.4.	<i>2007. a läbivaatamata apellatsioon- ja määruskaebuste arv, võrdlus perioodi alguse läbivaatamata kaebuste arvuga</i>	31
4.3.	KOKKUVÖTE	31
5.	KOHTUASJADE ARVESTUSLIK MENETLUSAEG	32
5.1.	KOHTUASJADE ARVESTUSLIK KESKMINE MENETLUSLIIKIDE KAUPA	
5.1.1.	<i>Üldmenetlusasjade (kriminaalasjad) arvestuslik keskmine menetlusaeg (31.12.2007), võrdlus 2006. a</i>	32
5.1.2.	<i>Lühimenetlusasjade (kriminaalasjad) arvestuslik keskmine menetlusaeg (31.12.2007), võrdlus 2006. a</i>	32
5.1.3.	<i>Kokkuleppemenetlusasjade (kriminaalasjad) arvestuslik keskmine menetlusaeg (31.12.2007), võrdlus 2006. a</i>	32
5.1.4.	<i>Käskmenetlusasjade (kriminaalasjad) arvestuslik keskmine menetlusaeg (31.12.2007), võrdlus 2006. a</i>	32
5.1.5.	<i>Tsiviilasjade arvestuslik keskmine menetlusaeg (31.12.2007), võrdlus 2006. a</i>	32
5.1.6	<i>Maksekäsuasjade arvestuslik keskmine menetlusaeg (31.12.2007), võrdlus 2006. a</i>	33
5.1.7.	<i>Haldusasjade arvestuslik keskmine menetlusaeg (31.12.2007), võrdlus 2006. a</i>	33
5.1.8.	<i>Väärteomenetlusasjade arvestuslik keskmine menetlusaeg (31.12.2007), võrdlus 2006. a</i>	33
5.2.	METOODIKA SELGITUS	33
	KASUTATUD MÕISTETE SELETUSED	34
	LISAD	35
	<i>Lisa nr 1 Saabunud tsiviilasjade kategooriate selgitused</i>	35
	<i>Lisa nr 2 Saabunud haldusasjade kategooriate selgitused</i>	36
	<i>Lisa nr 3 Seisuga 31.12.2007. a lahendamata asjad aastate kaupa, milles menetlus on kestnud vähemalt kaks aastat (tsiviilasjades vähemalt kolm aastat)</i>	37

SISSEJUHATUS

Ülevaade maa- ja halduskohtute 2007. a menetlusandmetest on koostatud kohtute infosüsteemi (KIS) statistikakeskkonna Business Objects (BO) ja KIS põhistatistika päringute alusel. Andmed on korrastatud vastavalt KIS täitmise kokkulepetele (avaldatud kohtute siseveebis JUKU). Ringkonnakohtute kokkuvõtted on koostatud Tallinna, Tartu ja Viru ringkonnakohtute poolt esitatud aruannete alusel. Maakohtute registri- ja kinnistusosakondade statistilised kokkuvõtted on koostatud vastavate infosüsteemide päringute alusel.

Iga menetlusliigi kohta on koostatud võrdlevad tabelid põhiliste statistiliste näitajate kohta – saabunud asjad, lahendatud asjad ning perioodi alg- ja lõppjääk. Ülevaates on võrreldud kohtuid eelnimetatud näitajate osas omavahel ning muutuste trendi võrreldava perioodiga¹, so 2006. aastaga.

Saabunud asjades on kajastatud jaotumine kategooriatesse (KIS asjade jaotamise kategooriaid aluseks võttes). Tsiviil- ja haldusasjade kategooriad on täpsemalt kirjeldatud käesoleva ülevaate lisades nr 1 ja 2.

2007. a jooksul lahendatud asjades on lähtuvalt menetlusliigi eripärast kajastatud ka olulisemaid sisulisi tulemusi, näiteks kriminaalasjades süüdimõistetute arv ja alaealiste osakaal, tsiviilasjades rahuldatud hagiavalduste arv. Tsiviil- ja haldusasjades on esitatud kinnitatud kompromissettepanekute arv. Maksekäsu kiirmenetluses on toodud hagimenetlusesse üleantud asjade arv.

Iga menetlusliigi kohta on lisaks perioodi üldisele lõppjäägile välja toodud ka nende asjade arv ja osakaal, mis lähtudes menetlusliigi eripärast on kohtusse saabunud kas enne 2006 või 2005 aastat. 2007. a lõpuks lahendamata jäänud *vanu asju* on samuti võrreldud 2006. a analoogilise näitajaga, st asjade arvuga, mis lähtudes 2006. a olid *vanad asjad*, ning selle muutumist.

Ringkonnakohtute kohta on kajastatud põhilised statistilised näitajad - saabunud, läbivaadatud ning läbivaadatamata jäänud apellatsioon- ja määruskaebuste arv ning võrdlus 2006. aastaga.

Käesolevas ülevaates on käsitletud uut statistilist näitajat, so menetluses olevate asjade arvestuslik keskmine aeg. Viiendas peatükis on ülevaade arvestuslikust keskmisest seisuga 31.12. 2007. a koos täpsema iseloomustusega menetlusliikide kaupa.

Ülevaate lõpus on toodud mõistete seletused ja lisad, mis aitavad kirjutatut täpsustada ja selgitada.

LÜHIKOKKUVÕTE

2007. a saabus maakohtutesse kokku 18218 kriminaalmenetlusasja, st võrreldes 2006. aastaga on maakohtutesse saabunud kriminaalmenetlusasjade koguarv kasvanud 9,4%. Saabunud asjade arvu kasvu tingis eeluurimis- ja täitmiskohtunikele saabuvate asjade kasv. 2007. a oli eeluurimiskohtunikele lahendamiseks saabunud asjade osakaal 16,9% ja täitmiskohtuniku asjade osakaal 11,1% asjade koguarvust. Vastupidiselt 2007. a saabunud kriminaalmenetlusasjade kasvavale trendile, oli kriminaalasjade trend negatiivne, st 2007. a saabus 4,1% vähem kui võrreldaval perioodil. Kokku saabus maakohtutele 10244 kriminaalasja.

2007. a lahendati kokku 18008 kriminaalmenetlusasja, sh 10143 kriminaalasja. Kõigis maakohtutes lahendati kriminaalasju võrreldava perioodiga (2006. a) rohkem. Viru Maakohtus näiteks lahendati saabunud asjadega samavõrdne arv kriminaalasju, mis tähendab, et samas tempos jätkates ei suurene selles maakohtus lahendamata asjade jääk. 2007. a lõpuks jäi lahendamata 3018 kriminaalmenetlusasja, sh 2404 kriminaalasja. Kuigi lahendamata kriminaalasjade koguhulk vähenes, on probleemiks nende asjade suur osakaal, mis on kohtusse saabunud enne 2006. a ja mida ei lahendatud ka 2007.a jooksul. Kokku oli selliseid lahendamata vanu asju 2007. a lõpuks 270, sh kõige suurem oli selliste asjade arv Viru Maakohtus (127 asja, kus isik on oodanud enda süüdi- või õigeksmõistmist vähemalt kaks aastat).

Probleemiks olid ka maakohtute omavahelised keskmiste menetlusaegade *käärid* lahendatud asjades, näiteks üldmenetluses oli erinevate kohtute keskmiste menetlusaegade vahe 370 päeva (st üle 12 kuu). Ka lihtmenetluses lahendatavates kriminaalasjades oli ühe ja sama menetlusliigi keskmine erinevus kohtuti suur (so kuni 2 kuud).

2007. a saabunud tsiviilasjade trend oli juba teist aastat negatiivne, st nende asjade arv, mida jagatakse lahendamiseks kohtunikele, on langemas 2004. aastaga võrreldavale tasemele ning vahepealsetel aastatel kontrollimatult kasvanud kohtunike tsiviilasjade töökoormus vähenes 2007. a võrreldes 2006. a 13,7% ning võrreldes 2005. a 41,4%. Maakohtutele kokku saabus 2007. a 26820 tsiviilasja. Kohtunike töökoormus on vähenenud tänu 2006. a jõustunud tsiviilkohtumenetluse seadustiku muudatustele, mis võimaldavad osa hagita menetluses saabunud asju (maksekäskiirmenetluse avaldused, riigioigusabi määramine, menetluskulude menetlemine) lahendada ka maakohtute ametnikel (laiendatud pädevusega kohtunikuabidel). Samas peab tõdema, et 2007. a saabunud tsiviilmenetlusasjade koguarv kasvas aga jõudsalt. Kohtunikuabidele lahendamiseks saabus kokku 40422 eelnimetatud asja. Kokku tsiviilasjadega esitati I astme kohtutele lahendamiseks 67242 avaldust hagi- või hagita menetluses.

2007. a peaaegu kolmekordistus esitatud maksekäsu avalduste arv, kokku esitati maakohtutele 32821 avaldust maksekäsu kiirmenetluses. Koos 2006. a lahendamata jäänud asjadega oli kohtunikabide menetluses ligikaudu nelikümmend tuhat asja. Seda hulka avaldusi ei suudetud edukalt menetleda, mistõttu aasta lõpuks jäi lahendamata 29881 avaldust. Lõpliku lahendini jõuti 10449 asjas ja seda keskmiselt 158 päeva jooksul. Ka siin oli probleem keskmise menetlusaja erinevus maakohtute vahel, alustades Harju Maakohtu 133 päevast ja lõpetades Tartu Maakohtu 218 päevaga (erinevus peaaegu 3 kuud). Tartu Maakohtu maksekäsu kiirmenetluse lahendatud asjade keskmine aeg oli 2007. a pikem kui selle kohtu üldmenetluses lahendatud asjade keskmine menetlusaeg.

2007. a pikenes lahendatud tsiviilasjade keskmine menetlusaeg 47 päeva võrra. Analoogiliselt kriminaalasjadega oli ka tsiviilasjades maakohtute omavaheline erinevus suur, 141 päeva (Pärnu Maakohtus 127 ja Harju Maakohtus 268 päeva). Keskmine menetlusaeg 2007. a lahendatud asjades oli 222 päeva.

Maakohtutes on 1013 tsiviilasja, mis on lahendamata juba vähemalt kolm aastat, st asjad, mis on kohtusse saabunud enne 2005. aastat. Suur oli selliste asjade arv Viru Maakohtus, vaatamata sellele, et 2007. a vähendati oluliselt selliste vanade asjade arvu, mis kohtusse olid saabunud juba enne 2000. a

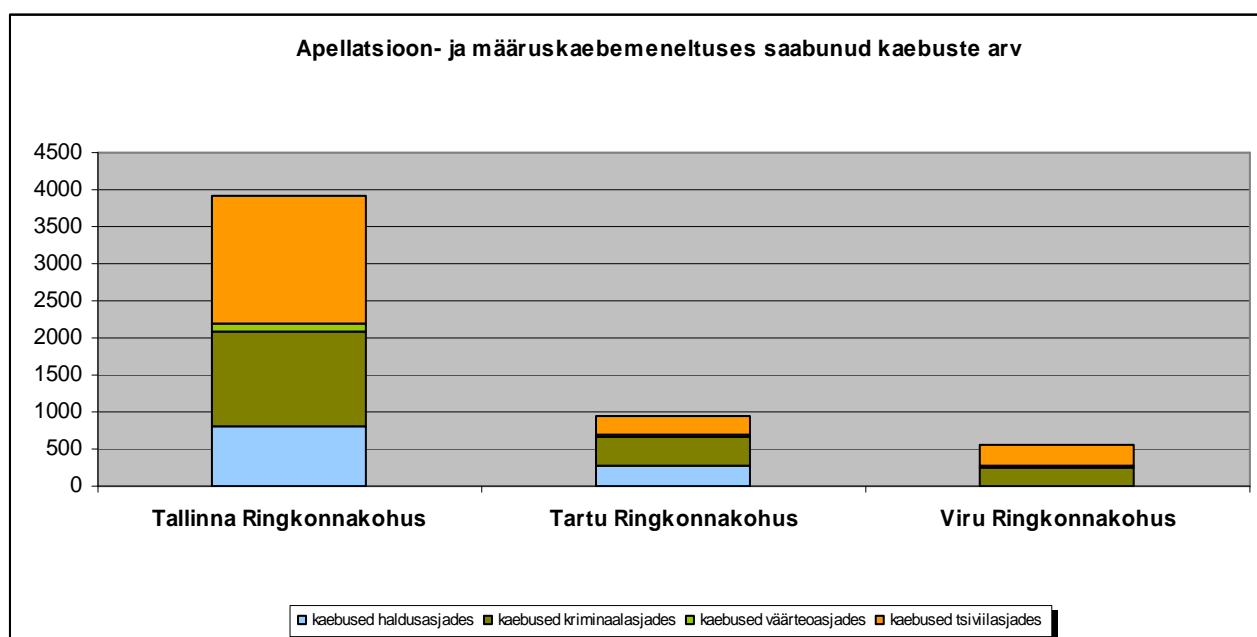
Võrreldes 2006. a saabus haldusasju 7,2% võrra rohkem, kokku saabus halduskohtutesse 2736 asja. Lahendati aga 3,5% asju vähem kui võrreldaval perioodil, so 2471 haldusasja. 2007. a vähenes lahendatud haldusasjade keskmine menetlusaeg 28 päeva võrra ja seda just suurema halduskohtu menetlusaja lühenemise arvelt. Tartu Halduskohtus püsis keskmine menetlusaeg võrreldava perioodiga sama.

2007. a kasvas väärteomenetlusasjade arv. Asju saabus 33,9% rohkem kui võrreldaval perioodil, kokku 7835 väärteomenetlusasja. Olulisel määral kasvas 2007. a lõpuks lahendamata asjade arv ja seda eriti Pärnu Maakohtus. Kokku jäi lahendamata 2497 väärteomenetlusasja, mis on 71,1% rohkem kui 2007. a alguses

kohtunike menetluses oli. Ka selles menetlusliigis on asju, mis on kohtus esmase lahenduseta olnud juba vähemalt kaks aastat. Kokku oli selliseid asju kohtutes 57.

Apellatsioon- ja määruskaebemenetluses esitati ringkonnakohtutele kokku 5422 kaebust (keskmiselt 117,9 kaebust igale koosseisulisele II astme kohtunikule). Tallinna Ringkonnakohtusse esitati kokku 3911 kaebust, st igale koosseisulisele kohtunikule Tallinna Ringkonnakohtus keskmiselt 139,7 kaebust. Tartu Ringkonnakohtusse esitati kokku 954 kaebust (keskmiselt 95,4 kaebust koosseisulisele kohtunikule) ja Viru Ringkonnakohtusse esitati kokku 557 kaebust (keskmiselt 69,6 kaebust koosseisulisele kohtunikule). Alltoodud jooniselt on näha, et 2007. a saabus 72,1% kõigist edasikaevatud asjadest saabus Tallinna Ringkonnakohtusse läbivaatamiseks.

Võrreldes 2006. a kasvas Tallinna Ringkonnakohtu töökoormus 12,4, samas Tartu ja Viru ringkonnakohtute töökoormus vähenes vastavalt 5,6% ja 11,3%.

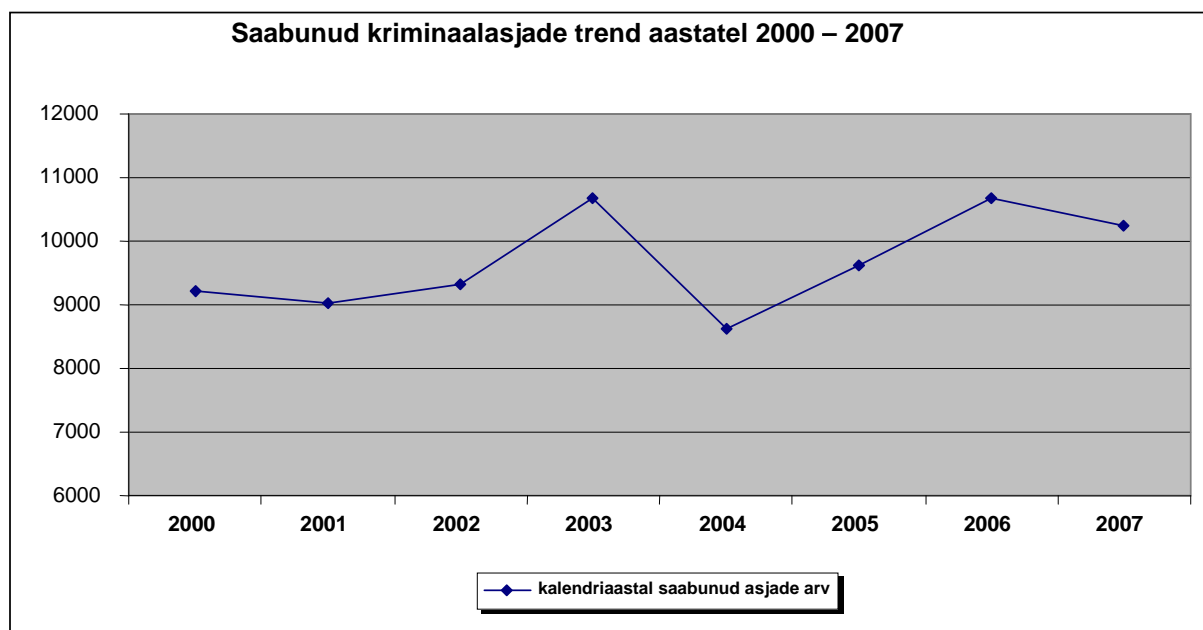


1. KRIMINAALKOHTUMENETLUS

1.1. MAAKOHTUD

1.1.1. 2007. a saabunud kriminaalasjade arv, võrdlus eelnevate aastatega (2000 – 2006)

Aasta	2000	2001	2002	2003	2004	2005	2006	2007
Saabunud kriminaalasjade koguarv	9224	9024	9331	10672	8622	9609	10687	10244
muut võrreldes eelmise aastaga	26,7%	-2,2%	3,4%	14,4%	-19,2%	11,4%	11,2%	-4,1%



1.1.2. 2007. a saabunud kriminaalmenetlusasjade² arv ja jaotumine kategooriatesse, võrdlus 2006. a

Kohus	2007. a saabunud kriminaalmenetlusasjade arv	Asjade arv kohtuniku kohta*	2006. a saabunud kriminaalmenetlusasjade arv	muut
Harju Maakohus	8843	134,0	7460	18,5%
Pärnu Maakohus	2095	95,2	2298	-8,8%
Tartu Maakohus	4160	118,9	3806	9,3%
Viru Maakohus	3120	104,0	3085	1,1%
Kohtute koond ja keskmine	18218	119,1	16649	9,4%

Märkus: ... arv kohtuniku kohta* – kõikides tabelites on arvestatud koosseisuliste kohtunike³ arvuga

Kohus	Saabunud kriminaalmenetlusasjade arv, sh osakaal saabunud asjade koguarvust	Asjade arv kohtuniku kohta*
Üldmenetlusasjad (I astme kuritegu)		
Harju Maakohus	83	1,3
Pärnu Maakohus	12	0,5
Tartu Maakohus	44	1,3
Viru Maakohus	57	1,9
Kohtute koond ja keskmine	196 / 1,1%	1,3
Üldmenetlusasjad (II astme kuritegu)		
Harju Maakohus	122	1,8
Pärnu Maakohus	96	4,4
Tartu Maakohus	207	5,9
Viru Maakohus	112	3,7
Kohtute koond ja keskmine	537 / 2,9%	3,5
Üldmenetlusasjad (vähemalt 3 kohtualusega I astme kuritegu)		
Harju Maakohus	22	0,3
Pärnu Maakohus	0	0,0
Tartu Maakohus	6	0,2
Viru Maakohus	13	0,4
Kohtute koond ja keskmine	41 / 0,2%	0,3
Üldmenetlusasjad (vähemalt 3 kohtualusega II astme kuritegu)		
Harju Maakohus	17	0,3
Pärnu Maakohus	8	0,4
Tartu Maakohus	7	0,2
Viru Maakohus	9	0,3
Kohtute koond ja keskmine	41 / 0,2%	0,3
Lühimenetlusasjad		
Harju Maakohus	1978	30,0
Pärnu Maakohus	161	7,3
Tartu Maakohus	57	1,6
Viru Maakohus	536	17,9
Kohtute koond ja keskmine	2732 / 15,0%	17,9
Kokkuleppemenetlusasjad		
Harju Maakohus	1023	15,5
Pärnu Maakohus	898	40,8
Tartu Maakohus	2120	60,6
Viru Maakohus	692	23,1
Kohtute koond ja keskmine	4733 / 26,0%	30,9
Käskmenetlusasjad		
Harju Maakohus	203	3,1
Pärnu Maakohus	159	7,2
Tartu Maakohus	98	2,8
Viru Maakohus	373	12,0
Kohtute koond ja keskmine	833 / 4,6%	5,4
Kiirmenetlusasjad		
Harju Maakohus	374	5,7
Pärnu Maakohus	241	11,0
Tartu Maakohus	156	4,5
Viru Maakohus	360	23,1
Kohtute koond ja keskmine	1131 / 6,2%	7,4
Eeluurimiskohtuniku asjad		
Harju Maakohus	1491	22,6
Pärnu Maakohus	327	14,9
Tartu Maakohus	401	11,5
Viru Maakohus	443	14,8
Kohtute koond ja keskmine	2662 / 14,6%	17,4
Vahistuse põhjendatuse kontrolli asjad		

Harju Maakohus	306	4,6
Pärnu Maakohus	11	0,5
Tartu Maakohus	14	0,4
Viru Maakohus	85	2,8
Kohtute koond ja keskmine	416 / 2,3%	2,7
Täitmiskohtuniku asjad (sh kriminaalhooldus)		
Harju Maakohus	800	12,1
Pärnu Maakohus	154	7,0
Tartu Maakohus	675	19,3
Viru Maakohus	394	13,1
Kohtute koond ja keskmine	2023 / 11,1%	13,2
Alaealise suhtes mõjutusvahendi kohaldamise asjad		
Harju Maakohus	24	0,4
Pärnu Maakohus	15	0,7
Tartu Maakohus	38	1,1
Viru Maakohus	27	0,9
Kohtute koond ja keskmine	104 / 0,6%	0,7
Muud kriminaalmenetlusasjad		
Harju Maakohus	2400	36,4
Pärnu Maakohus	13	0,6
Tartu Maakohus	337	9,6
Viru Maakohus	19	0,6
Kohtute koond ja keskmine	2769 / 15,2%	18,1

1.1.3. 2007.a. saabunud kriminaalasjade arv (sh enimesinenud süüdistuste loetelu KarS §-de järgi), võrdlus 2006. a

Kohus	Saabunud kriminaal-asjade arv 2007. a	Asjade arv kohtuniku kohta*	Saabunud kriminaal-asjade arv 2006. a	muut
Harju Maakohus	3822	57,9	4247	-10,0%
Pärnu Maakohus	1575	71,6	1683	-6,4%
Tartu Maakohus	2695	77,0	2707	-0,4%
Viru Maakohus	2152	71,7	2050	-4,9%
Kohtute koond ja keskmine	10244	66,9	10687	-4,1%

Asjade arv valitud KarS § järgi/ kriminaalasjade arv kokku	Harju MK	Pärnu MK	Tartu MK	Viru MK	Kokku asju
§424. Mootorsõiduki juhtimine joobeseisundis	936	685	1138	771	3530
§199. Vargus	870	168	299	305	1642
§121. Kehaline väärkohtlemine	370	191	287	234	1082
§263. Avaliku korra raske rikkumine	175	77	141	134	527
§329. Karistuse kandmisest kõrvalehoidumine	78	100	161	82	421
§184. Narkootilise ja psühhotroopse aine suures koguses ebaseaduslik käitlemine	166	33	25	38	262
§200. Röövimine	110	12	27	51	200
§266. Omavoliline sissetung	72	30	54	40	196
§201. Omastamine	99	25	37	32	193
§209. Kelmus	66	24	49	46	185
§169. Lapse ülalpidamise kohustuse rikkumine	31	16	47	21	115
Saabunud kriminaalasju kokku	3822	1575	2695	2152	10244

1.1.4. 2007. a lahendatud kriminaal-asjade arv, võrdlus 2006. a

Kohus	Lahendatud kriminaal-asjade arv 2007. a	Asjade arv kohtuniku kohta*	Lahendatud kriminaal-asjade arv 2006. a	muut
Harju Maakohus	3788	57,4	3557	6,4%
Pärnu Maakohus	1560	70,9	1495	4,3%
Tartu Maakohus	2642	75,5	2577	2,6%
Viru Maakohus	2153	71,7	1724	24,8%
Kohtute koond ja keskmine	10143	66,3	9353	8,4%

1.1.5. 2007.a. jõustunud kohtulahendite⁴ järgi süüdi- või õigeksmõistetud isikute koguarv, sh alaealised

Kohus	Süüditunnistatud isikute arv						Õigeksmõistetud isikute arv					
	Mees,	sh alaealine	Naine,	sh alaealine	Kokku,	sh alaealine	Mees,	sh alaealine	Naine,	sh alaealine	Kokku,	sh alaealine
Harju Maakohus	4323	144	383	19	4706	163	77	2	17		94	2
Pärnu Maakohus	2039	81	83	10	2122	91	14	3	1	1	15	4
Tartu Maakohus	3439	85	211	2	3650	87	36		5		41	
Viru Maakohus	2061	68	167	10	2228	78	65	6	12	1	77	7
Kohtute koond	11862	378	844	41	12706	419	192	11	35	2	227	13

1.1.6. 2007. a lahendatud kriminaal-asjade keskmine menetlusae⁵, võrdlus 2006. a

Kohus	Keskmine menetluspäevade arv 2007. a			
	üld-menetluses	lühi-menetluses	kokkuleppe-menetluses	käsk-menetluses
Harju Maakohus	427	95	71	17
Pärnu Maakohus	170	80	44	9
Tartu Maakohus	253	74	29	14
Viru Maakohus	540	135	58	23
Kohtute koond ja keskmine	377	101	45	18

Kohus	Keskmise menetlusaja muut (päevades ja %)							
	üld-menetluses		lühi-menetluses		kokkuleppe-menetluses		käsk-menetluses	
Harju Maakohus	14	3,4%	17	21,8%	7	10,9%	-8	-32,0%
Pärnu Maakohus	61	56,0%	-8	-9,1%	15	51,7%	1	12,5%
Tartu Maakohus	54	27,1%	3	4,2%	1	3,6%	1	7,7%
Viru Maakohus	125	30,1%	42	45,2%	18	45,0%	4	21,1%
Kohtute koond ja keskmine	70	22,8%	21	26,3%	7	18,4%	0	-

1.1.7. 2007. a lahendamata jäänud kriminaalmenetlusasjade arv, võrdlus perioodi alguse lahendamata asjade arvuga

Kohus	Lahendamata asjade arv seisuga 01.01.2007	Lahendamata asjade arv seisuga 31.12.2007	muut
Harju Maakohus	1402	1333	-4,9%
Pärnu Maakohus	399	327	-18,0%
Tartu Maakohus	528	594	12,5%
Viru Maakohus	880	764	-13,2%
Kohtute koond ja keskmine	3209	3018	-5,9%

1.1.8. Enne 2006. a menetlusse saabunud ja 2007. a lõpuks lahendamata jäänud kriminaalasjade arv ja osakaal lahendamata asjade koguarvust, võrdlus 2006.a vanade asjadega

Kohus	Lahendamata <i>vanade asjade</i> ⁶ arv seisuga 31.12.2007.a	osakaal lahendamata asjade koguarvust
Harju Maakohus	67	5,0%
Pärnu Maakohus	23	7,0%
Tartu Maakohus	53	8,9%
Viru Maakohus	127	16,6%
Kohtute koond ja keskmine	270	8,9%

Kohus	Lahendamata <i>vanade asjade</i> arv seisuga 31.12.2006.a	osakaal lahendamata asjade koguarvust	muut (asjades)
Harju Maakohus	83	5,9%	-16
Pärnu Maakohus	17	4,3%	+6
Tartu Maakohus	53	10,4%	-
Viru Maakohus	111	12,6%	+16
Kohtute koond ja keskmine	264	8,2%	+6

1.2. RINGKONNAKOHTUD

1.2.1. 2007. a saabunud apellatsioon- ja määruskaebuste arv, võrdlus 2006. a

Kohus	Saabunud kaebuste koguarv 2007.a	Asjade arv kohtuniku kohta*	Saabunud kaebuste koguarv 2006. a	muut
Tallinna Ringkonnakohus	1262	45,1	1079	16,9%
Tartu Ringkonnakohus	370	37,0	358	3,4%
Viru Ringkonnakohus	261	32,6	341	-23,5%
Kohtute koond ja keskmine	1893	41,2	1778	6,5%

1.2.2. 2007. a apellatsioon- ja määruskaebemenetluses läbivaadatud asjade arv, võrdlus 2006. a

Kohus	Läbivaadatud kaebuste koguarv 2007.a	Asjade arv kohtuniku kohta*	Läbivaadatud kaebuste koguarv 2006. a	muut
Tallinna Ringkonnakohus	1240	44,3	996	24,5%
Tartu Ringkonnakohus	374	37,4	357	4,8%
Viru Ringkonnakohus	268	33,5	355	-24,5%
Kohtute koond ja keskmine	1882	40,9	1708	10,2%

1.2.3. Apellatsioon- ja määruskaebuste läbivaatamise tulemused 2007. a

Kohus	Läbi-vaadatud isikute arv kokku,	sh maakohtu lahend muutmata	osakaal läbi-vaadatud asjade arvust	sh maakohtu lahend tühistatud täielikult	osakaal läbi-vaadatud asjade arvust
Tallinna Ringkonnakohus	1264	979	77,5%	162	12,8%
Tartu Ringkonnakohus	377	331	87,8%	29	7,7%
Viru Ringkonnakohus	277	182	65,7%	38	13,7%
Kohtute koond ja keskmine	1918	1492	77,8%	229	11,9%

1.2.4. 2007. a läbi vaatamata apellatsioon- ja määruskaebuste arv, võrdlus perioodi alguse läbi vaatamata kaebuste arvuga

Kohus	Lahendamata määruste ja kaebuste arv 01.01.2007	Lahendamata määruste ja kaebuste arv 31.12.2007	muut
Tallinna Ringkonnakohus	79	51	-28 kaebust
Tartu Ringkonnakohus	20	16	-4 kaebust
Viru Ringkonnakohus	24	12	-12 kaebust
Kohtute koond ja keskmine	123	79	-35,8%

1.3. KOKKUVÕTE

2007. a saabus maakohtutele lahendamiseks kokku 18218 kriminaalmenetlusasja, so 9,4% rohkem kui 2006. a /tabel 1.1.2/. Suurim oli töökoormuse tõus Harju Maakohtus (18,5%), võrreldava perioodiga samale tasemele jäi Viru Maakohtusse saabunud kriminaalmenetlusasjade arv (kasv võrreldava perioodiga 1,1%), Tartu Maakohtus kasvas saabunud asjade arv 9,3% võrra ning Pärnu Maakohtu tööpiirkonnas vähenes saabunud kriminaalmenetlusasjade arv 8,8%.

Kui kriminaalmenetlusasjade koguarv 2007. a kasvas, siis kriminaalasjade arv vähenes 4,1% võrra, kokku saabus maakohtutesse lahendamiseks 10244 üld- või lihtmenetlusasja /tabel 1.1.3/. Eelnevate aastatega sarnaselt oli kokkuleppemenetlusasjadel suur osakaal (46,2% kriminaalasjadest). Üldmenetluses kriminaalasju saabus lahendamiseks 815 asja kokku (7,9% kriminaalasjadest), st igale maakohtu koosseisulisele kohtunikule keskmiselt 5,3 üldmenetlusasja. Kuritegude liikidest (karistusseadustiku järgi) oli valdavaks mootorsõiduki joores seisundis juhtimine (34,5% kriminaalasjadest), vargus (16,0%), teise isiku keheline väärkohtlemine (10,6%).

Saabunud asjadega võrreldav hulk kriminaalasju sai 2007. a kohtulahendi (10143) ning võrreldes 2006. a lahendati maakohtutes 8,4% kriminaalasju rohkem /tabel 1.1.4/. Viru Maakohtus kasvas lahendatud asjade hulk aastaga 24,8%, Harju Maakohtus 6,4%, Pärnu Maakohtus 4,3% ning Tartu Maakohtus 2,6%.

2007. a jõustunud kohtulahendite järgi mõisteti süüdi 11862 mees- ja 844 naisisikut, sh 419 alaealist. Maakohtutes mõisteti õigeks kokku 227 isikut, sh 13 alaealist.

2007. a lahendatud kriminaalasjade keskmine menetlusaeg pikenes võrreldava perioodiga nii üld- kui ka lihtmenetluses /tabel 1.1.6/. I kohtuastmes pikenesid üldmenetlused keskmiselt 70 päeva võrra. Kuigi sellist olukorda, kus keskmine menetlusaeg pikeneb, ei saa lugeda normaalseks, siis analüüsides näiteks Viru Maakohtus lahendatud asju selgus, et 2007. a said kohtulahendi kriminaalasjad, mis olid kohtu menetluses olnud juba kolmteist kuni neliteist aastat, mis tähendab, et Viru Maakohtus tegeles vanade asjade lahendamiselega. 61 päeva võrra keskmiselt pikenesid üldmenetlused ka väikseima töökoormusega Pärnu Maakohtus. Samuti olulisel määral (54 päeva võrra) muutusid pikemaks keskmised menetlusajad Tartu Maakohtu üldmenetlusasjades. Suurimas, Harju Maakohtus pikenes lahendatud asjade keskmine aeg üldmenetluses 14 päeva. Eeltoodud põhjustel (st lahendati vanu asju) pikenes keskmine menetlusaeg pikenes kõigis kohtutes, mis tähendas, et seoses saabunud asjade arvu vähenemisega kasvas kohtunike tööjõudlus asjade lahendamisel.

Jätkuvalt oli väga suur maakohtute omavaheline erinevus ühe ja sama menetlusliigi piires, üldmenetluses näiteks erines Pärnu ja Viru maakohtute keskmine menetlusaeg 370 päeva (vastavalt 170 ja 540 päeva). Ka kokkuleppemenetlusasjades olid keskmise menetlusaja *käärid* suurenenud. Kui Tartu Maakohtus jõudis kokkuleppemenetlusasi keskmiselt lahendini 29 päevaga, siis Harju Maakohtus kulus selleks aega keskmiselt 71 päeva (ca 1,5 kuuline vahe selles menetlusliigis). Võrreldava perioodiga samaks jäi vaid käskmenetluse keskmine aeg (18 päeva).

Võrreldes 2007. a algusega vähenes lahendamata kriminaalmenetlusasjade koguarv 2007. a lõpuks 5,9%, kokku jäi aasta lõpuks lahendamata kriminaalmenetlusasju kokku 3018 /tabel 1.1.7/. Pärnu Maakohtus vähenes lahendamata asjade arv 18,0% ja Harju Maakohtus 4,9% võrra, vaid Tartu Maakohtus kasvas lahendamata asjade arv võrreldava perioodiga 12,5% võrra. Kuigi ka Viru Maakohtus vähenes lahendamata asjade koguarv 13,2%, oli selles kohtus jätkuvalt probleemiks suur nn *vanade asjade* osakaal. Viru Maakohtus jäi lahendamata 127 kriminaalmenetlusasja, mis on selle kohtu menetluses olnud juba vähemalt kaks aastat. Maakohtutes kokku moodustas vanade asjade osakaal lahendamata asjadest 8,9% /tabel 1.1.8/.

Asju, mis maakohtute menetlusse on saabunud enne 01.01.2006. a ja mida ei lahendatud ka 2007. a lõpuks kajastab lisas nr 3 toodud tabel. Vanimad kriminaalasjad (kokku 5 kriminaalasja) on maakohtutes lahendamisel juba 14 kuni 15 aastat.

Ringkonnakohtutele esitati läbivaatamiseks 2007. a kokku 1893 apellatsioon- ja määruskaebust, so 6,5 % rohkem kui 2006. a /tabel 1.2.1/. Koosseisulise kohtuniku kohta kõige rohkem saabus kaebusi Tallinna Ringkonnakohtusse (45,1) ning kõige vähem Viru Ringkonnakohtusse (32,6). Võrreldava perioodiga kasvas läbivaadatud kaebuste arv 10,2%. Apellatsioon- ja määruskaebemenetluses jäi läbi vaatamata kokku 79 kaebust, mis on võrreldava perioodiga 35,8% vähem ning ringkonnakohtute menetluses ei olnud aasta lõpuks asju, milles apellatsioon- või määruskaebemenetlus oleks alustatud enne 2007. a algust.

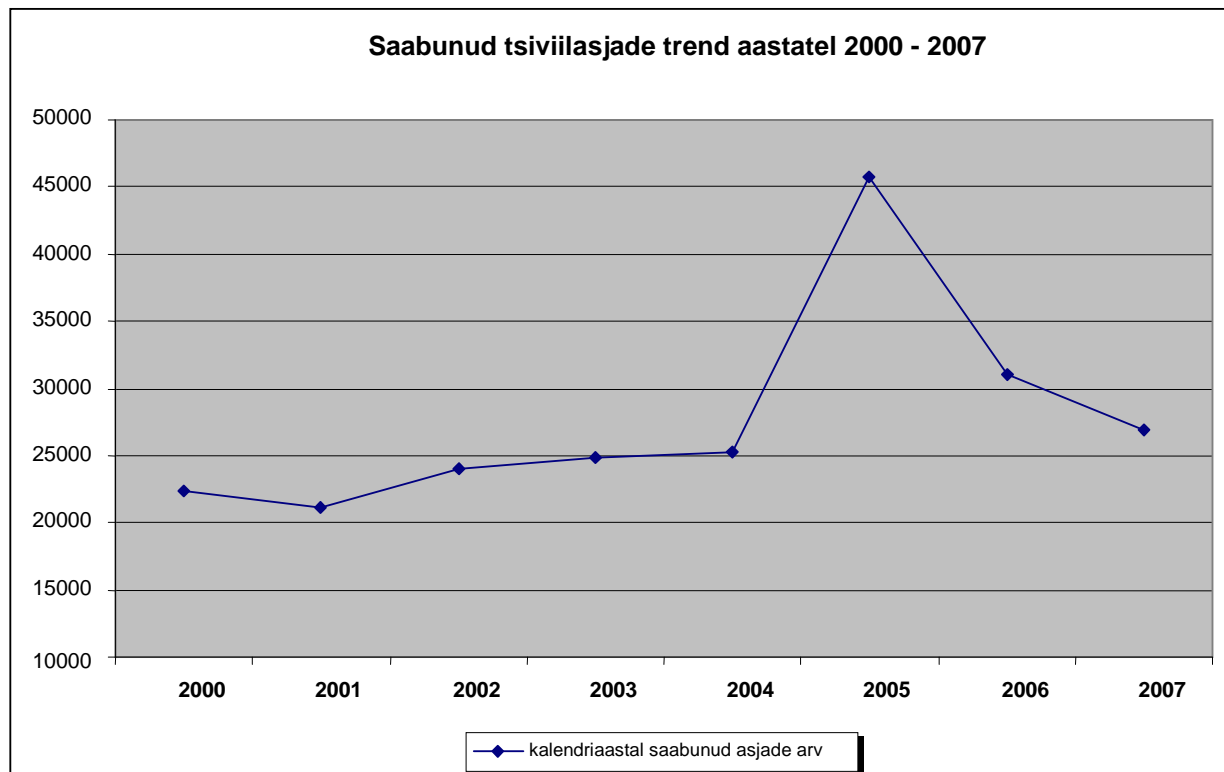
Keskmiselt 77,8% maakohtute lahenditest jäi ringkonnakohtutes muutmata ning 11,9% lahenditest tühistati täielikult /tabel 11,9%/.

2. TSIVIILKOHTUMENETLUS

2.1. MAAKOHTUD

2.1.1. 2007. a saabunud tsiviilasjade⁷ arv, võrdlus eelnevate aastatega (2000 – 2006)

Aasta	2000	2001	2002	2003	2004	2005	2006**	2007**
Saabunud tsiviilasjade arv,	22413	21087	24089	24864	25301	45803	31067	26820
muut võrreldes eelmise aastaga	-8,6%	-5,9%	14,2%	3,2%	1,8%	81,0%	-32,2%	-13,7%



Märkus: ** ei sisaldu kohtunikuabide hagita asjade arv

2.1.2. 2007. a saabunud tsiviilasjade arv ja jaotumine kategooriatesse, võrdlus 2006.a

Kohus	2007. a saabunud tsiviilasjade arv	Asjade arv kohtuniku kohta*	2006. a saabunud tsiviilasjade arv	muut
Harju Maakohus	11758	178,2	12377	-5,0%
Pärnu Maakohus	3326	151,2	3737	-10,9%
Tartu Maakohus	6132	175,2	7169	-14,5%
Viru Maakohus	5604	186,8	7784	-28,0%
Kohtute koond ja keskmine	26820	175,3	31067	-13,7%

Kohus	Saabunud tsiviilasjade arv	Asjade arv kohtuniku kohta*
Hagimenetlusasjad		
Asjaõiguse asjad		
Harju Maakohus	269	4,1
Pärnu Maakohus	69	3,1
Tartu Maakohus	102	2,9
Viru Maakohus	51	1,7
Kohtute koond ja keskmine	491 / 1,8%	3,2
Võlaõigusasjad – kasutuslepingud		
Harju Maakohus	1498	22,7
Pärnu Maakohus	425	19,3
Tartu Maakohus	693	19,8

Viru Maakohus	705	23,5
Kohtute koond ja keskmine	3321 / 12,4%	21,7
Võlaõigusasjad – kindlustuslepingud		
Harju Maakohus	60	0,9
Pärnu Maakohus	36	1,6
Tartu Maakohus	66	1,9
Viru Maakohus	26	0,9
Kohtute koond ja keskmine	188 / 0,7%	1,3
Võlaõigusasjad – lepingud teenuste osutamiseks		
Harju Maakohus	4262	64,6
Pärnu Maakohus	1306	59,4
Tartu Maakohus	2534	72,4
Viru Maakohus	2666	88,9
Kohtute koond ja keskmine	10768 / 40,1%	70,4
Võlaõigusasjad – võõrandamislepingud		
Harju Maakohus	541	8,2
Pärnu Maakohus	130	5,9
Tartu Maakohus	161	4,6
Viru Maakohus	328	10,9
Kohtute koond ja keskmine	1160 / 4,3%	7,6
Võlaõigusasjad – muud lepingud		
Harju Maakohus	57	0,9
Pärnu Maakohus	13	0,6
Tartu Maakohus	66	1,9
Viru Maakohus	121	4,0
Kohtute koond ja keskmine	257 / 1,0%	1,7
Lepinguvälised kohustused		
Harju Maakohus	550	8,3
Pärnu Maakohus	73	3,3
Tartu Maakohus	91	2,6
Viru Maakohus	39	1,3
Kohtute koond ja keskmine	753 / 2,8%	4,9
Pankrotiasjad		
Harju Maakohus	416	6,3
Pärnu Maakohus	100	4,5
Tartu Maakohus	91	2,6
Viru Maakohus	91	3,0
Kohtute koond ja keskmine	698 / 2,6%	4,6
Muud pankrotiasjad		
Harju Maakohus	9	0,1
Pärnu Maakohus	3	0,1
Tartu Maakohus	1	0,03
Viru Maakohus	0	0
Kohtute koond ja keskmine	13 / 0,05%	0,08
Perekonnaasjad		
Harju Maakohus	1405	21,3
Pärnu Maakohus	517	23,5
Tartu Maakohus	722	20,6
Viru Maakohus	738	24,6
Kohtute koond ja keskmine	3382 / 12,6%	22,1
Pärimisasjad		
Harju Maakohus	49	0,7
Pärnu Maakohus	13	0,6
Tartu Maakohus	23	0,7
Viru Maakohus	10	0,3
Kohtute koond ja keskmine	95 / 0,4%	0,6
Tööõiguse asjad		
Harju Maakohus	235	3,6

Pärnu Maakohus	51	2,3
Tartu Maakohus	84	2,4
Viru Maakohus	71	2,4
Kohtute koond ja keskmine	441 / 1,6%	2,9
Täitmise asjad		
Harju Maakohus	57	0,9
Pärnu Maakohus	5	0,2
Tartu Maakohus	10	0,3
Viru Maakohus	4	0,1
Kohtute koond ja keskmine	76 / 0,3%	0,5
Muud hagi asjad		
Harju Maakohus	229	3,5
Pärnu Maakohus	74	3,4
Tartu Maakohus	205	5,9
Viru Maakohus	179	6,0
Kohtute koond ja keskmine	687 / 2,6%	4,5
Hagita menetluse asjad		
Tsiviilseadustiku üldosa seaduse asjad		
Harju Maakohus	899	13,6
Pärnu Maakohus	152	6,9
Tartu Maakohus	835	23,9
Viru Maakohus	231	7,7
Kohtute koond ja keskmine	2117 / 7,9%	13,8
Hagi eeltagamise asjad		
Harju Maakohus	70	1,1
Pärnu Maakohus	22	1,0
Tartu Maakohus	33	0,9
Viru Maakohus	12	0,4
Kohtute koond ja keskmine	137 / 0,5%	0,9
Lapsendamise asjad		
Harju Maakohus	57	0,9
Pärnu Maakohus	23	1,0
Tartu Maakohus	26	0,7
Viru Maakohus	26	0,9
Kohtute koond ja keskmine	132 / 0,5%	0,9
Perekonnaasjad		
Harju Maakohus	331	5,0
Pärnu Maakohus	115	5,2
Tartu Maakohus	170	4,9
Viru Maakohus	135	4,5
Kohtute koond ja keskmine	751 / 2,8%	4,9
Registriasjad		
Harju Maakohus	173	2,6
Pärnu Maakohus	34	1,5
Tartu Maakohus	40	1,1
Viru Maakohus	15	0,5
Kohtute koond ja keskmine	262 / 1,0%	1,7
Täitmise asjad		
Harju Maakohus	84	1,3
Pärnu Maakohus	29	1,3
Tartu Maakohus	38	1,1
Viru Maakohus	34	1,1
Kohtute koond ja keskmine	185 / 0,7%	1,2
Ühinguõiguse asjad		
Harju Maakohus	97	1,5
Pärnu Maakohus	7	0,3
Tartu Maakohus	4	0,1
Viru Maakohus	37	1,2

Kohtute koond ja keskmine	145 / 0,5%	0,9
Muud hagita menetluse asjad		
Harju Maakohus	369	5,9
Pärnu Maakohus	129	5,9
Tartu Maakohus	137	3,9
Viru Maakohus	85	2,8
Kohtute koond ja keskmine	720 / 2,7%	4,7
Intellektuaalse omandi asjad		
Harju Maakohus	41	0,6
Pärnu Maakohus	-	
Tartu Maakohus	-	
Viru Maakohus	-	
Kohtute koond ja keskmine	41 / 0,2%	0,6

2.1.3. Hinnaga kuni 20000 krooni asjade osakaal saabunud tsiviilmenetlusasjade⁸ koguarvust, sh osakaal tsiviilasjadest

Kohus	Saabunud tsiviilmenetlusasjade arv 2007.a.	osakaal tsiviilmenetlusasjade koguarvust	Saabunud tsiviilasjade arv 2007.a.	osakaal tsiviilasjade arvust
Harju Maakohus	29158	53,4%	11758	37,3%
Pärnu Maakohus	8238	64,8%	3326	43,3%
Tartu Maakohus	14303	64,7%	6132	44,6%
Viru Maakohus	15543	56,9%	5604	56,6%
Kohtute koond ja keskmine	67242	58,0%	26820	43,8%

2.1.4. 2007. a lahendatud tsiviilasjade arv, võrdlus 2006. a

Kohus	2007. a lahendatud tsiviilasjade arv	Asjade arv kohtuniku kohta*	2006. a lahendatud tsiviilasjade arv	muut
Harju Maakohus	14142	214,3	16447	-14,0%
Pärnu Maakohus	3559	161,8	3238	9,9%
Tartu Maakohus	6468	184,8	6151	5,2%
Viru Maakohus	7474	249,1	6523	14,6%
Kohtute koond ja keskmine	31643	206,8	32359	-2,2%

2.1.5. 2007. a lahendatud tsiviilasjade peamised tulemused

Kohus	Sisuliselt lahendatud asjade arv,	sh tagaseleja-otsusega	sh hagi osaliselt või täielikult rahuldatud	Lõpetatud asjade arv,	sh lõpetatud kompromissiga	sh hageja loobunud hagist
Harju Maakohus	7268	4671	6768	6874	1681	1469
Pärnu Maakohus	2100	1478	2012	1459	409	621
Tartu Maakohus	3487	2553	3361	2981	707	939
Viru Maakohus	4775	3630	4564	2699	700	947
Kohtute koond	17630	12332	16705	14013	3497	3976

2.1.6. 2007. a lahendatud tsiviilasjade keskmine menetlusaeg, võrdlus 2006. a

Kohus	Keskmine menetlusaeg (päevades) 2007. a	keskmise menetlusaja muut päevades ja %	
Harju Maakohus	268	48	21,8%
Pärnu Maakohus	127	3	2,4%
Tartu Maakohus	149	21	16,4%
Viru Maakohus	244	100	69,4%
Kohtute koond ja keskmine	222	47	26,9%

2.1.7. 2007. a lahendamata jäänud tsiviilasjade võrdlus perioodi alguse lahendamata asjade arvuga

Kohus	Lahendamata asjade arv seisuga 01.01.2007	Lahendamata asjade arv seisuga 31.12.2007	muut
Harju Maakohus	10160	7934	-21,9%
Pärnu Maakohus	1428	1161	-18,7%
Tartu Maakohus	2738	2226	-18,7%
Viru Maakohus	5101	3023	-40,7%
Kohtute koond ja keskmine	19427	14344	-26,2%

2.1.8. Enne 2005. a menetlusse saabunud ja 2007. a lõpuks lahendamata jäänud tsiviilasjade arv ja osakaal lahendamata asjade koguarvust, võrdlus 2006. a vanade asjadega (asjadega, mis on kohtusse saabunud enne 2004. a ja 2006. a lõpuks lahendamata jäänud)

Kohus	Lahendamata <u>vanade asjade</u> ⁹ arv seisuga 31.12.2007	osakaal lahendamata asjade koguarvust
Harju Maakohus	443	5,6%
Pärnu Maakohus	35	3,0%
Tartu Maakohus	90	4,0%
Viru Maakohus	445	14,7%
Kohtute koond ja keskmine	1013	7,1%

Kohus	Lahendamata <u>vanade asjade</u> arv seisuga 31.12.2006	osakaal lahendamata asjade koguarvust	muut (asjades)
Harju Maakohus	289	2,8%	+154
Pärnu Maakohus	25	1,8%	+10
Tartu Maakohus	64	2,3%	+26
Viru Maakohus	470	9,2%	-25
Kohtute koond ja keskmine	848	4,4%	+165

2.1.9. Kohtunikuabide haqita asjade¹⁰ põhistatistika 2007.a

Kohus	2007. a saabunud asjade arv,	2007. a lahendatud asjade arv,	Lahendamata asjade arv seisuga 31.12.2007
Harju Maakohus	17400	5571	11380
Pärnu Maakohus	4912	1923	4105
Tartu Maakohus	8171	1254	9586
Viru Maakohus	9939	3786	8416
Kohtute koond	40422	12534	33487

2.1.10. Maksekäsu kiirmenetluse põhilised statistilised näitajad 2007. a

Kohus	Saabunud maksekäsu- asjade arv	Lahendatud asjade arv	Keskmine menetlusaeg 2007.a (päevades)	Lahendamata asjade arv seisuga 31.12.2007
Harju Maakohus	13359	4754	133	11381
Pärnu Maakohus	4849	1871	155	4081
Tartu Maakohus	7245	980	218	8723
Viru Maakohus	6828	2844	171	5696
Kohtute koond	32281	10449	158	29881

2.1.11. Maksekäsu avalduste läbivaatamise peamised tulemused, sh elatise nõuetes 2007. a

Kohus	Lahendatud maksekäsu kiirmenetluse avaldused kokku,							
	sh elatis	üle antud hagimenetluse,		rahuldatud avaldused.		tagastatud avaldajale.		
			sh elatis		sh elatis		sh elatis	
Harju Maakohus	4754	242	607	109	2431	66	73	5
Pärnu Maakohus	1871	103	152	54	1342	39	27	-
Tartu Maakohus	980	118	137	40	747	44	2	-
Viru Maakohus	2844	121	189	31	2051	59	1	-
Kohtute koond	10449	584	1085	234	6571	208	103	5

2.1.12. Maakohtute registri- ja kinnistusosakondade¹¹ põhilised statistilised näitajad 2007. a

Maakohtu registriosakond	Registrilahendid, arv ja osakaal kogu arvust	Registrikanded, arv ja osakaal kogu arvust	Järelevamenetlus	
			hoiatusmäärused, arv ja osakaal	trahvimäärused, arv ja osakaal
Harju Maakohus	56857 / 64%	34089 / 64%	9293 / 68%	4810 / 66%
Pärnu Maakohus	10420 / 12%	8783 / 17%	1267 / 9%	822 / 11%
Tartu Maakohus	13552 / 15%	6014 / 11%	1562 / 11%	1490 / 20%
Viru Maakohus	7533 / 9%	4033 / 8%	1613 / 12%	212 / 3%
Kohtute koond	88362	52919	13735	7334

Maakohtu kinnistusosakond	Allkirjastatud kandemäärused	Menetlused,	sh maa esmakinnistamised	sh korteriomandid	sh hoonestusõigused	sh realservituudid	sh kasutusvaldused	sh isiklikud kasutusõigused	sh realkoormatised	sh ostueesõigused	sh hüpoteegid
Harju Maakohus	81 644	54 355	6 049	12 068	169	4804	345	19874	590	355	41 513
Tartu Maakohus	57 919	34 464	7 328	4 984	160	1340	411	7634	120	168	16 765
Pärnu Maakohus	39 977	28 413	7 712	4 227	142	1185	596	3449	181	112	14 687
Viru Maakohus	25 426	23 209	3 711	4 295	164	154	295	1594	181	44	10 071
Kohtute koond	204966	140441	24800	25574	635	7483	1647	32551	1072	679	83036

2.2. RINGKONNAKOHTUD

2.2.1 2007. a saabunud apellatsioon- ja määruskaebuste arv, võrdlus 2006. a

Kohus	Saabunud kaebuste koguarv 2007.a.	Asjade arv kohtuniku kohta*	Saabunud kaebuste koguarv 2006.a	muut
Tallinna Ringkonnakohus	1727	61,7	1629	6,0%
Tartu Ringkonnakohus	271	27,1	321	-15,6%
Viru Ringkonnakohus	282	35,3	262	7,6%
Kohtute koond ja keskmine	2280	49,6	2212	-3,1%

2.2.2. 2007.a apellatsiooni- ja määruskehtemenetluses läbivaadatud asjade arv, võrdlus 2006.a

Kohus	Läbivaadatud kaebuste koguarv 2007.a.	Läbivaadatud asjade arv kohtuniku kohta*	Läbivaadatud kaebuste koguarv 2006.a	muut
Tallinna Ringkonnakohus	1586	56,6	1458	8,8%
Tartu Ringkonnakohus	255	25,5	291	-12,3%
Viru Ringkonnakohus	256	32,0	250	2,4%
Kohtute koond ja keskmine	2097	45,6	1999	4,9%

2.2.3. Apellatsioon- ja määruskaebuste läbivaatamise tulemused 2007. a

Kohus	Läbi-vaadatud asjade arv kokku,	sh maakohtu lahend muutmata	osakaal läbi-vaadatud asjade arvust	sh maakohtu lahend tühistatud täielikult	osakaal läbi-vaadatud asjade arvust
Tallinna Ringkonnakohus	1586	810	51,1%	391	24,7%
Tartu Ringkonnakohus	255	133	52,2%	56	21,9%
Viru Ringkonnakohus	256	95	37,1%	73	28,5%
Kohtute koond ja keskmine	2097	1038	49,5%	520	24,8%

2.2.4. 2007. a läbivaatamata apellatsioon- ja määruskaebuste arv, võrdlus perioodi alguse läbivaatamata kaebuste arvuga

Kohus	Lahendamata kaebuste arv 01.01.2007. a	Lahendamata kaebuste arv 31.12.2007.a.	muut
Tallinna Ringkonnakohus	393	484	23,2%
Tartu Ringkonnakohus	69	71	2,9%
Viru Ringkonnakohus	160	169	5,6%
Kohtute koond ja keskmine	622	724	16,4%

2.3. KOKKUVÕTE

Alates 2006. a, mil rakendus maksekäsu kiirmenetlus, on vähenenud kohtunikele lahendamiseks jagatavate tsiviilasjade arv oluliselt /tabel 2.1.1/, 2006. a saabus tsiviilasju võrreldes 2005 a 32,2% vähem ja 2007 a saabus eelnevast perioodist 13,7% vähem tsiviilasju. 2007. a saabus maakohtutele kokku 26820 tsiviilasja, st iga koosseisulise kohtunikele lahendamiseks keskmiselt 175,3 avaldust hagi- või hagitamenetluses. Kõigis neljas maakohtus vähenes saabunud asjade arv, kuigi vähenemise trend erines kohtuti oluliselt. Kohtunike töökoormus maakohtute omavahelises võrdluses oli jätkuvalt liiga erinev. Näiteks saabus Viru Maakohtusse tsiviilasju 28,0% vähem kui võrreldaval perioodil, kuid töökoormus koosseisulise kohtuniku kohta oli jätkuvalt suurim (186,8 lahendamist vajavat tsiviilasja). Samuti ei avaldanud saabunud asjade vähenemine mõju Harju Maakohtu kohtunike töökoormuse langusele, selle kohtu igale koosseisulisele kohtunikele lahendamiseks saabus 178,2 tsiviilasja. Võrreldes teiste maakohtutega oli oluliselt väiksem Pärnu Maakohtu tsiviilasjade töökoormus, igale koosseisulisele kohtunikele 151,2 lahendamist vajavat tsiviilasja keskmiselt.

Analüüsidest saabunud asju sisuliselt, siis 43,8% saabunud asjadest olid hagihinnaga kuni 20000 krooni /tabel 2.1.3/. 40,0% saabus kohtutesse teenuste osutamise lepingute vaidlusi, 12,4% kasutuslepingute vaidlusi, 4,3% võõrandamislepingute asju. Täpsema jaotuse saabunud asjadest tsiviilasja kategooriate kaupa annab tabel 2.1.2.

2007. a lahendati maakohtutes 31643 tsiviilasja, so 2,2% vähem kui võrreldaval perioodil. Harju Maakohtus vähenes lahendatud asjade arv võrreldava perioodiga 14,0%. Viru Maakohtus kasvas lahendatud asjade arv 14,6%, ka Pärnu ja Tartu maakohtutes lahendati 2007. a tsiviilasju rohkem kui 2006. a (vastavalt 9,9% ja 5,2%). Keskmiselt lahendas iga koosseisuline I astme kohtunik 2007. a 206,8 tsiviilasja. Vaadeldes lahendatud asjade sisulisi tulemusi, siis 53,0% lahendatud asjades rahuldati hagi osaliselt või täielikult ning 11,1% lõpetati kompromisslepingute kinnitamisega /tabel 2.1.5/. 70,4% otsusega lahendatud asjade koguhulgast lahendati tagaseljaotsustega.

Analoogiliselt kriminaalasjadega pikenes ka lahendatud tsiviilasjade keskmine menetlusaeg. 2007. a olid lahendatud tsiviilasjade menetlused 47 päeva võrra pikemad kui 2006. a /tabel 2.1.6/. Kõige pikemad keskmiselt olid Harju ja Viru maakohtute tsiviilmenetlused, vastavalt 268 ja 244 päeva. Viru Maakohtus pikenes keskmine menetlusaeg 100 päeva võrra. Vaid Pärnu Maakohtu keskmine menetlusaeg on jäänud 2006. a võrreldavale tasemele, kus keskmiselt jõuti I astme kohtulahendini 127 päeva jooksul.

2007. a lõpuks jäi lahendamata 14344 tsiviilasja /tabel 2.1.7/, mis võrreldes 2007. aasta alguseks lahendamata asjade arvuga oli 26,2% vähem. 2007. a alguse lahendamata asjade arvuga võrreldes vähenes suuremal või vähemal määral lahendamata asjade arv kõigis maakohtutes. Lubamatult palju on aga tsiviilasju, mis on maakohtute menetluses olnud juba vähemalt kolm aastat. Selliste *vanade asjade* arv kokku oli 1013 /tabel 2.1.8/. Kuigi nimetatud asjade osakaal lahendamata asjade koguarvust moodustas 7,1%, siis ka siin oli erinevus maakohtute vahel väga suur. Viru Maakohtus on lahendamata asju, mis kohtusse on saabunud vähemalt enne 01.01.2005. a ja mida ei lahendatud ka 2007. a lõpuks 14,7% (445 asja, sh näiteks ka töövaidlasju aastast 2002 ja 2003) *Vanu asju* on Harju Maakohtus lahenduseta 5,6% lahendamata asjade koguarvust, so 443 tsiviilasja. Ka selles kohtus on kümne aasta vanuseid asju, mis on mitu korda kohtunikku vahetanud, kuid 2007. a lõpuks ikkagi lahenduseta jäänud. Aastate ja kohtute kaupa on nimetatud asjad kajastatud lisas nr 3 toodud tabelis.

Laiendatud pädevusega kohtunikuabidele¹² saabus 2007. a lahendamiseks 40422 hagita menetluse asja, millest lahendati vähem kui kolmandik (12534 asja) /tabel 2.1.9/.

2007. a suurenes maksekäsu kiirmenetluse asjade arv hüppeliselt. Kui 2006. a saabus maksekäsu kiirmenetluse avaldusi 11047, siis lõppenud aastal saabus nimetatud avaldusi kokku 32281 /tabel 2.1.10/. Koos 2006. a lahendamata jäänud avaldustega oli laiendatud pädevusega kohtunikuabide menetluses ligikaudu 40 tuhat avaldust, millest lahendati 26,2%. Kuigi lahendatud maksekäsuasjade keskmine menetlusaeg jäi alla 6 kuu (158 päeva), siis arvestades nii suurt hulka lahendamata asju, tõenäoliselt pikeneb maksekäsuavalduste keskmine lahendamise aeg järgnevatel perioodidel veelgi. Juba 2007. a oli näiteks Tartu Maakohtus maksekäsu keskmine lahendamise aeg 218 päeva (so üle 7 kuu). 2007. a oli maksekäsukiirmenetluse keskmine aeg pikem kui hagimenetluses lahendatud asjade keskmine aeg (149 päeva 2007. a).

Vaadeldes maksekäsu avalduste lahendamise sisulisi tulemusi, siis lahendatud 10449 avaldusest 5,5% olid maksekäsu avaldused lapsele elatise nõudes /tabel 2.1.11/. 10,4% avaldustele esitati vastuväide ning need vaieldakse selgeks hagimenetluses, oluliselt suurem oli aga vastuväidete osakaal elatise maksekäsu asjades, kus esitati vastuväiteid esitati 40,1% läbivaadatud asjadest.

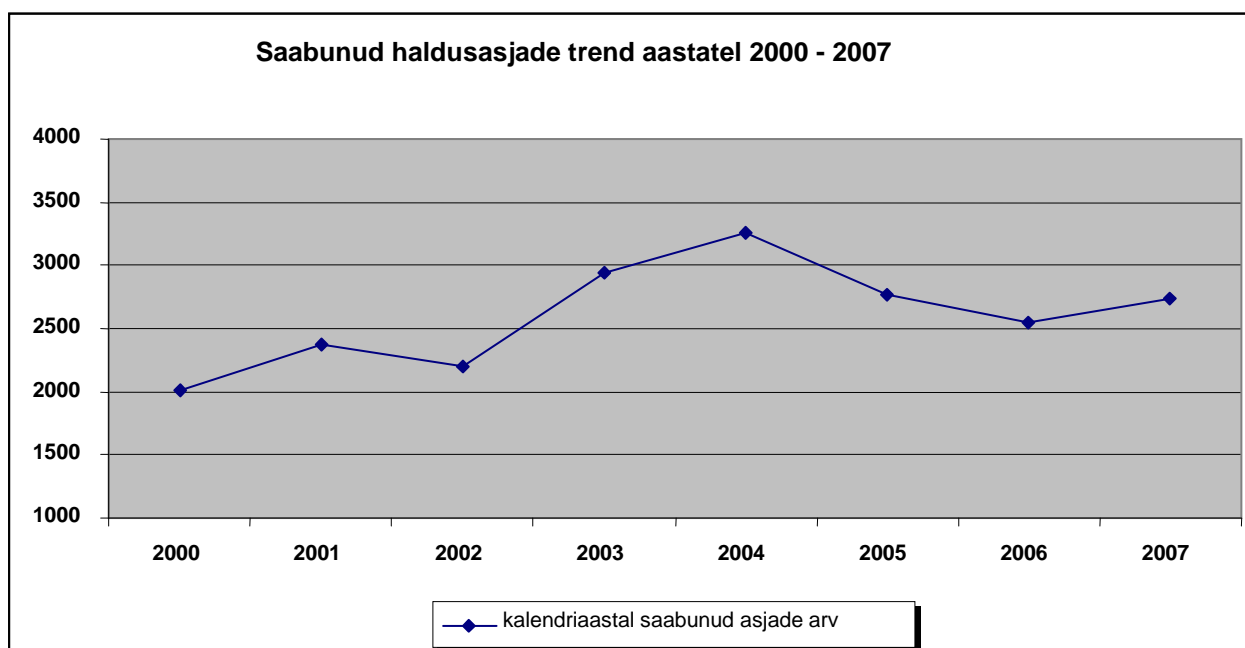
Ringkonnakohtutele esitati läbivaatamiseks 2280 apellatsioon- ja määruskaebust, mis on 3,1% vähem kui võrreldaval perioodil /tabel 2.2.1/. Tallinna ja Viru ringkonnakohtusse saabus võrreldava perioodiga rohkem kaebusi vastavalt (6,0% ja 7,6%), Tartu Ringkonnakohtusse saabunud kaebuste arv vähenes 15,6% võrra 2006. a võrreldes. Apellatsioon- või määruskaebemenetluses vaadati läbi kokku 2097 kaebust /tabel 2.2.2/. Esimese astme kohtulahenditest keskmiselt jäi muutmata 49,5% (Viru Ringkonnakohtus jäi muutmata 37,1% maakohtu lahenditest) /tabel 2.2.3/ Peaaegu neljandik (24,8%) läbi vaadatud maakohtute lahenditest tühistati täielikult. Ringkonnakohtutes jäi läbi vaatamata 724 kaebust kokku /tabel 2.2.4/, Tallinna Ringkonnakohtus jäi läbi vaatamata 484 kaebust, Tartu Ringkonnakohtus 71 ja Viru Ringkonnakohtus 169 kaebust.

3. HALDUSKOHTUMENETLUS

3.1. HALDUSKOHTUD

3.1.1. 2007. a saabunud haldusasjade arv, võrdlus eelnevate aastatega (2000 – 2006)

Aasta	2000	2001	2002	2003	2004	2005	2006	2007
Saabunud haldusasjade arv	2018	2372	2206	2941	3257	2772	2552	2736
muut võrreldes eelmise aastaga	-36,6%	17,5%	6,9%	33,3%	10,7%	-14,9%	-7,9%	7,2%



3.1.2. 2007. a saabunud haldusasjade arv ja jaotumine kategooriatesse, võrdlus 2006. a

Kohus	2007. a saabunud haldusasjade arv	Asjade arv kohtuniku kohta*	2006. a saabunud haldusasjade arv	muut
Tallinna Halduskohus	1796	99,8	1712	4,9%
Tartu Halduskohus	940	104,4	840	11,9%
Kohtute koond ja keskmine	2736	101,3	2552	7,2%

Kohus	Saabunud haldusasjade arv liigiti, sh osakaal saabunud asjade koguarvust	Asjade arv kohtuniku kohta*
Teenistussuhete asjad		
Tallinna Halduskohus	68	3,8
Tartu Halduskohus	43	4,8
Kohtute koond ja keskmine	111 / 4,1%	4,1
Justiitshalduse asjad		
Tallinna Halduskohus	393	21,8
Tartu Halduskohus	350	38,9
Kohtute koond ja keskmine	743 / 27,2%	27,5
Keskkonnaõiguse asjad		
Tallinna Halduskohus	84	4,7
Tartu Halduskohus	6	0,7
Kohtute koond ja keskmine	90 / 3,3%	3,3
Kohaliku elu küsimuste asjad		
Tallinna Halduskohus	32	1,8

Tartu Halduskohus	6	0,7
Kohtute koond ja keskmine	38 / 1,4%	1,4
Korrakaitse asjad		
Tallinna Halduskohus	62	3,4
Tartu Halduskohus	12	1,3
Kohtute koond ja keskmine	74 / 2,7%	2,7
Majandushaldusõiguse asjad		
Tallinna Halduskohus	86	4,8
Tartu Halduskohus	13	1,4
Kohtute koond ja keskmine	99 / 3,6%%	3,7
Maksuõiguse asjad		
Tallinna Halduskohus	202	11,2
Tartu Halduskohus	66	7,3
Kohtute koond ja keskmine	268 / 9,8%	9,9
Munitsipaal- ja riigivara asjad		
Tallinna Halduskohus	40	2,2
Tartu Halduskohus	5	0,6
Kohtute koond ja keskmine	45 / 1,6%	1,7
Omandireformi asjad		
Tallinna Halduskohus	158	8,8
Tartu Halduskohus	67	7,4
Kohtute koond ja keskmine	225 / 8,2%	8,3
Planeerimise ja ehituse asjad		
Tallinna Halduskohus	165	9,2
Tartu Halduskohus	56	6,2
Kohtute koond ja keskmine	221 / 8,1%	8,2
Rahvastiku asjad		
Tallinna Halduskohus	175	9,7
Tartu Halduskohus	18	2,0
Kohtute koond ja keskmine	193 / 7,1%	7,1
Riigihanke asjad		
Tallinna Halduskohus	16	0,9
Tartu Halduskohus	5	0,6
Kohtute koond ja keskmine	21 0,8%	0,8
Riigikaitse (va kaitseteenistus) asjad		
Tallinna Halduskohus	64	3,6
Tartu Halduskohus	1	0,1
Kohtute koond ja keskmine	65 / 2,4%	2,4
Sotsiaalõiguse asjad		
Tallinna Halduskohus	55	3,1
Tartu Halduskohus	57	6,3
Kohtute koond ja keskmine	112 / 4,1%	4,1
Viivistasu otsused		
Tallinna Halduskohus	44	2,4
Tartu Halduskohus	5	0,6
Kohtute koond ja keskmine	49 / 1,8%	1,8
Riigiabi ja konkurentsiasjad		
Tallinna Halduskohus	1	0,06
Tartu Halduskohus	25	2,8
Kohtute koond ja keskmine	26 / 1,0%	0,9
Muud haldusasjad		
Tallinna Halduskohus	151	8,4
Tartu Halduskohus	205	22,8
Kohtute koond ja keskmine	356 / 13,0%	13,2

3.1.3. 2007. a lahendatud haldusasjade arv, võrdlus 2006. a

Kohus	2007. a lahendatud haldusasjade arv	Asjade arv kohtuniku kohta*	2006. a lahendatud haldusasjade arv	muut
Tallinna Halduskohus	1625	90,3	1754	-7,4%
Tartu Halduskohus	846	94,0	788	7,4%
Kohtute koond ja keskmine	2471	91,5	2542	-2,8%

3.1.4. Lahendatud haldusasjade keskmine menetlusaeg, võrdlus 2006. a

Kohus	Keskmine menetlusaeg (päevades) 2007. a	keskmise menetlusaja muut (päevades ja %)
Tallinna Halduskohus	172	-35 -16,3%
Tartu Halduskohus	91	0 -
Kohtute koond ja keskmine	144	-28 -16,3%

3.1.5 Poolte kokkuleppega lõppenud haldusasjade arv ja jaotumine kategooriatesse

Kohus	2007. a lõpetatud haldusasjade koguarv,	sh lõpetatud poolte kokkuleppel	osakaal lõpetatud asjadest
Tallinna Halduskohus	940	64	6,8%
Tartu Halduskohus	413	5	1,2%
Kohtute koond ja keskmine	1353	69	5,0%

Haldusasja kategooria	Tallinna Halduskohus	Tartu Halduskohus
Andmekaitse ja avalik teave	1	
Haridus ja kultuur	1	
Justiitshaldus	7	2
Keskkonnaõigus	3	
Kohaliku elu küsimused	1	
Korraldus	8	
Majandushaldusõigus	1	
Maksuõigus	4	
Munitsipaal- ja riigivara	2	
Muud	4	
Omandireform	7	
Planeerimine ja ehitus	15	
Rahvastik	1	
Riigihanked	1	
Riigikaitse (v.a kaitseväeteenistus)	4	
Sotsiaalõigus	2	
Teenistussuhted	1	3
Viivistasu otsused	1	
Määruste arv kokku	64	5

3.1.6. 2007. a lahendamata jäänud haldusasjade võrdlus perioodi alguse lahendamata asjade arvuga

Kohus	Lahendamata asjade arv 01.01.2007.a.	Lahendamata asjade arv 31.12.2007	muut
Tallinna Halduskohus	727	684	-5,9%
Tartu Halduskohus	194	247	27,3%
Kohtute koond ja keskmine	921	931	1,1%

3.1.7. Enne 2006. a menetlusse saabunud ja 2007. a lõpuks lahendamata jäänud asjade arv ja osakaal lahendamata asjade koguarvust, võrdlus 2006. a vanade asjadega (asjadega, mis kohtusse saabunud enne 2005. a ja 2006. a lõpuks lahendamata jäänud)

Kohus	Lahendamata <u>vanade asjade</u> ¹² arv seisuga 31.12.2007	osakaal lahendamata asjade koguarvust
Tallinna Halduskohus	49	7,2%
Tartu Halduskohus	5	2,0%
Kohtute koond ja keskmine	54	5,8%

Kohus	Lahendamata vanade asjade arv seisuga 31.12.2006	osakaal lahendamata asjade koguarvust	muut (asjades)
Tallinna Halduskohus	69	9,5%	-20
Tartu Halduskohus	7	3,6%	-2
Kohtute koond ja keskmine	76	8,3%	-22

3.2. RINGKONNAKOHTUD

3.2.1. 2007. a saabunud apellatsioon- ja määruskaebuste arv, võrdlus 2006. a

Kohus	Saabunud kaebuste koguarv 2007.a.	Asjade arv kohtuniku kohta*	Saabunud kaebuste koguarv 2006.a	muut
Tallinna Ringkonnakohus	812	29,0	640	26,9%
Tartu Ringkonnakohus	290	29,0	319	-9,1%
Kohtute koond ja keskmine	1102	29,0	959	14,9%

3.2.2. 2007. a apellatsiooni- ja määruskaebemenetluses läbivaadatud asjade arv, võrdlus 2006. a

Kohus	Läbivaadatud kaebuste koguarv 2007.a.	Läbivaadatud asjade arv kohtuniku kohta*	Läbivaadatud kaebuste koguarv 2006.a	muut
Tallinna Ringkonnakohus	757	27,0	752	0,7%
Tartu Ringkonnakohus	275	27,5	324	-15,1%
Kohtute koond ja keskmine	1032	27,2	1076	-4,1%

3.2.3. Apellatsioon- ja määruskaebuste läbivaatamise tulemused 2007. a

Kohus	Läbi-vaadatud asjade arv kokku,	sh haldus-kohtu lahend muutmata	osakaal läbi-vaadatud asjade arvust	sh haldus-kohtu lahend tühistatud täielikult	osakaal läbi-vaadatud asjade arvust
Tallinna Ringkonnakohus	757	488	64,5%	142	18,8%
Tartu Ringkonnakohus	275	202	73,5%	44	16,0%
Kohtute koond ja keskmine	1032	690	66,9%	186	18,0%

3.2.4. 2007. a läbivaatamata apellatsioon- ja määruskaebuste arv, võrdlus perioodi alguse läbivaatamata kaebuste arvuga

Kohus	Lahendamata kaebuste arv 01.01.2007. a	Lahendamata kaebuste arv 31.12.2007.a.	muut
Tallinna Ringkonnakohus	260	291	31 asja
Tartu Ringkonnakohus	48	51	3 asja
Kohtute koond ja keskmine	308	342	11,0%

3.3. KOKKUVÕTE

2007. a saabus halduskohtutele lahendamiseks kokku 2736 haldusasja, mis on võrreldava perioodiga 7,2% rohkem /tabel 3.1.1/. Suuremasse halduskohtusse, kus töötab kaks kolmandikku I astme halduskohtunikest, saabus ka ca 2/3 haldusasja lahendamiseks. Keskmine koosseisulise I astme halduskohtuniku menetlusse saabus 101,3 haldusasja, Tallinna Halduskohtus oli keskmine töökoormus 99,8 ja Tartu Halduskohtus 104,4 asja 2007. a jooksul. Saabunud haldusasjadest 27,2% moodustasid justiitshalduse asjad, 9,7% moodustasid maksuõiguse asjad. Haldusasjade liigilisest jaotumisest täpsema ülevaate annab tabel 3.1.2.

2007. a lahendati 2471 haldusasja, mis võrreldes 2006. lahendatud asjade arvuga oli 2,8% vähem /tabel 3.1.3/. 2007. a lõpetati 1353 haldusasja, neist 5,0% lõpetati poolte kokkuleppel /tabel 3.1.5/. Tallinna Halduskohtus jõudsid pooled kompromissile 64 korral, valdavalt ehituse ja planeerimise asjades, korrakaitse ja omandireformiasjades. Tartu Halduskohtus lõpetati haldusasi poolte kokkuleppel 5 korral (kaks justiitshalduse ja kolm teenistussuhete asjades).

Vaatamata 11,9% töökoormuse kasvule, on Tartu Halduskohtu keskmine menetlusaeg jäänud võrreldava perioodiga samaks – 91 päeva. Üldine halduskohtute keskmine menetlusaeg 2007. a lühenes 28 päeva võrra /tabel 3.1.4/. Kuigi keskmise menetlusaeg lühenes just tänu suurema halduskohtu keskmise menetlusaaja lühenemisele, siiski on probleemiks ka selles menetlusliigis halduskohtute omavaheline erinevus, mis 2007. a. oli ca kolm kuud (81 päeva). Tallinna Halduskohtu keskmine menetlusaeg 2007. a oli 172 päeva, mis võrreldes 2006.a lühenes 35 päeva võrra.

2007. a jäi halduskohtutes lahendamata kokku 931 haldusasja /tabel 3.1.6/ ja nn *vanade asjade* osakaal on 5,8% lahendamata asjade arvust. Asju, mis on kohtusse saabunud enne 2006. aastat ja mida ei lahendatud ka 2007. a lõpuks, oli Tartu Halduskohtus 5 ning Tallinna Halduskohtus 49. Ülevaate vanadest asjadest aastate kaupa annab tabel, mis on toodud lisas nr 3. Võrreldes tsiviil- ja kriminaalmenetlusasjadega ei ole haldusasjade *vanade asjade* probleem aktuaalne, sest enamus asjadest, mis on lahendamata, on peatatud omandireformiasjad. Samuti ei ole vanade haldusasjade arv ja „iga“ võrreldavad tsiviil- või kriminaalmenetlusasjade vanade asjade arvuga.

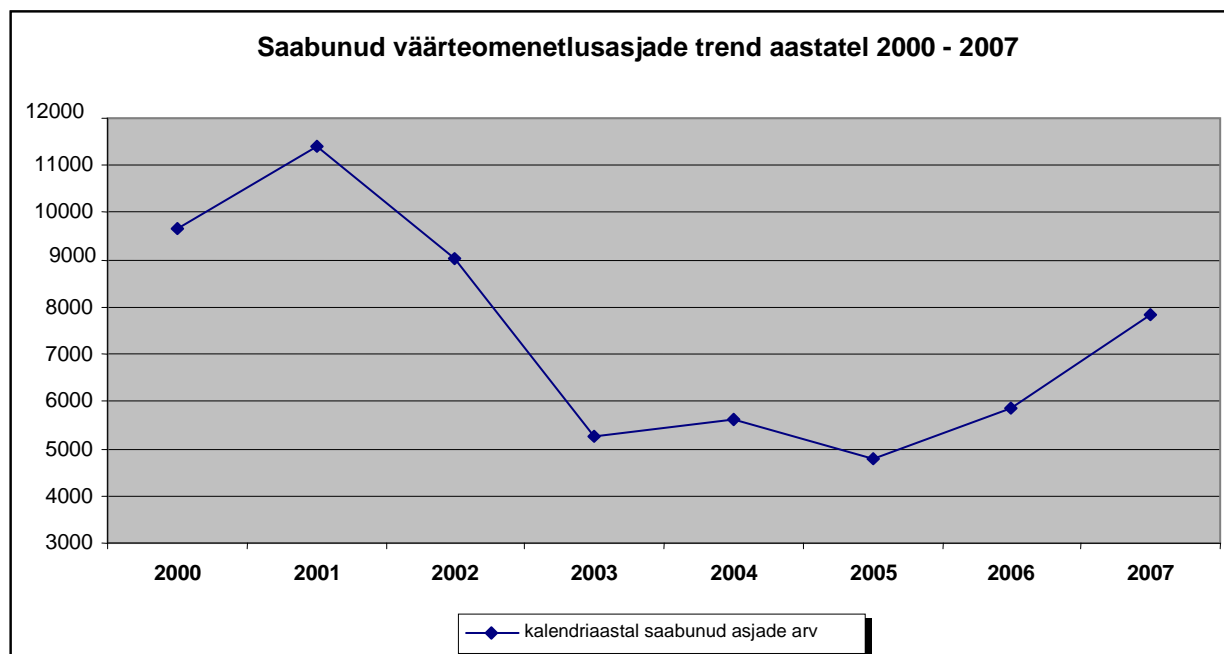
Tallinna ja Tartu ringkonnakohtutesse laekus kokku 1102 apellatsioon- või määruskaebust, so 14,9% rohkem kui võrreldaval perioodil /tabel 3.2.1/, sh Tallinna Ringkonnakohtusse esitati 26,9% rohkem kaebusi kui võrreldaval perioodil ning Tartu Ringkonnakohtusse esitati 9,1% vähem kaebusi kui võrreldaval perioodil. Ringkonnakohtutes kokku vaadati läbi 1032 apellatsioon- või määruskaebust /tabel 3.2.2/. Läbivaadatud kaebustest 66,9% jäi halduskohtu lahend muutmata, täielikult tühistati 18,0% halduskohtu lahenditest /tabel 3.2.3/. 2007. a lõpuks jäi apellatsiooni- või määruskaebemenetluses läbi vaatamata 342 kaebust /tabel 3.2.4/.

4. VÄARTEOMENELTUS

4.1. MAAKOHTUD

4.1.1. 2007. a saabunud väärteomenetlusasjade koguarv, võrdlus eelnevate aastatega (2000 – 2006)

Aasta	2000	2001	2002	2003	2004	2005	2006	2007
Saabunud väärteosajade koguarv	9667	11404	9039	5260	5618	4777	5851	7835
muut võrreldes eelmise aastaga	-10,0%	17,9%	-20,7%	-41,8%	6,8%	-14,9%	22,5%	33,9%



4.1.2. 2007. a saabunud väärteomenetlusasjade arv ja jaotumine kategooriatesse, võrdlus 2006. a

Kohus	2007. a saabunud väärteomenetlusasjade arv	Asjade arv kohtuniku kohta*	2006. a saabunud väärteomenetlusasjade arv	muut
Harju Maakohus	4402	66,7	3137	40,3%
Pärnu Maakohus	1483	67,4	1226	20,9%
Tartu Maakohus	1298	37,1	1075	20,7%
Viru Maakohus	652	21,7	413	57,9%
Kohtute koond ja keskmine	7835	51,2	5851	33,9%

Kohus	Saabunud väärteomenetlusasjade arv, sh osakaal saabunud asjade koguarvust	Asjade arv kohtuniku kohta*
Füüsilise isiku väärteosajad		
Harju Maakohus	2785	42,2
Pärnu Maakohus	295	13,4
Tartu Maakohus	657	18,8
Viru Maakohus	117	3,9
Kohtute koond ja keskmine	3854 / 49,2%	25,2
Juriidilise isiku väärteosajad		
Harju Maakohus	15	0,2
Pärnu Maakohus	12	0,5
Tartu Maakohus	3	0,1

Viru Maakohus	13	0,4
Kohtute koond ja keskmine	43 / 0,5%	0,3
Füüsilise isiku kaebus kohtuvälise menetleja otsuse peale		
Harju Maakohus	1301	19,7
Pärnu Maakohus	371	16,9
Tartu Maakohus	392	11,2
Viru Maakohus	420	14,0
Kohtute koond ja keskmine	2484 / 31,7%	16,2
Füüsilise isiku kaebus kohtuvälise menetleja tegevuse peale		
Harju Maakohus	9	0,1
Pärnu Maakohus	3	0,1
Tartu Maakohus	13	0,4
Viru Maakohus	7	0,2
Kohtute koond ja keskmine	32 / 0,4%	0,2
Juriidilise isiku kaebus kohtuvälise menetleja otsuse peale		
Harju Maakohus	30	0,5
Pärnu Maakohus	2	0,1
Tartu Maakohus	18	0,5
Viru Maakohus	5	0,2
Kohtute koond ja keskmine	55 / 0,7%	0,4
Juriidilise isiku kaebus kohtuvälise menetleja tegevuse peale		
Harju Maakohus	1	0,02
Pärnu Maakohus	1	0,04
Tartu Maakohus	2	0,06
Viru Maakohus	0	0,0
Kohtute koond ja keskmine	4 / 0,05%	0,03
Täitmise asjad		
Harju Maakohus	261	3,9
Pärnu Maakohus	792	36,0
Tartu Maakohus	205	5,9
Viru Maakohus	18	0,6
Kohtute koond ja keskmine	1276 / 16,3%	8,3
Muud väärteoasjad		
Harju Maakohus	0	0,0
Pärnu Maakohus	7	0,3
Tartu Maakohus	8	0,2
Viru Maakohus	72	2,4
Kohtute koond ja keskmine	87 / 1,1%	0,6

4.1.3. 2007. a lahendatud väärteoasjade koguarv, võrdlus 2006.a

Kohus	Lahendatud väärteomenetlus- asjade arv 2007. a	Asjade arv kohtuniku kohta*	Lahendatud väärteomenetlus- asjade arv 2006. a	muut
Harju Maakohus	3204	48,5	2295	39,6%
Pärnu Maakohus	977	44,4	1018	-4,0%
Tartu Maakohus	1055	30,1	901	17,1%
Viru Maakohus	530	17,7	373	42,1%
Kohtute koond ja keskmine	5766	37,7	4587	25,7%

4.1.4. 2007. a lahendamata väärteomenetlusasjade võrdlus perioodi alguse lahendamata asjade arvuga

Kohus	Lahendamata asjade arv seisuga 01.01.2007	Lahendamata asjade arv seisuga 31.12.2007	muut
Harju Maakohus	816	1355	66,1%
Pärnu Maakohus	229	545	137,9%
Tartu Maakohus	255	345	35,3%
Viru Maakohus	159	252	58,5%
Kohtute koond ja keskmine	1459	2497	71,1%

4.1.5. Enne 2006. a menetlusse saabunud ja 2007. a lõpuks lahendamata jäänud asjade arv ja osakaal lahendamata asjade koguarvust, võrdlus 2006.a vanade asjadega

Kohus	Lahendamata <i>vanade asjade</i> ¹³ arv seisuga 31.12.2007	osakaal lahendamata asjade arvust
Harju Maakohus	38	2,8%
Pärnu Maakohus	1	0,2%
Tartu Maakohus	10	2,9%
Viru Maakohus	8	3,2%
Kohtute koond ja keskmine	57	2,3%

Kohus	Lahendamata <i>vanade asjade</i> arv seisuga 31.12.2006	osakaal lahendamata asjade arvust	muut (asjades)
Harju Maakohus	15	1,8%	+23
Pärnu Maakohus	1	0,4%	-
Tartu Maakohus	4	1,6%	+6
Viru Maakohus	8	5,0%	-
Kohtute koond ja keskmine	28	1,9%	+29

4.2. RINGKONNAKOHTUD

4.2.1. 2007. a saabunud apellatsioon- ja määruskaebuste arv, võrdlus 2006. a

Kohus	Saabunud kaebuste koguarv 2007.a.	Asjade Arv kohtuniku kohta*	Saabunud kaebuste koguarv 2006.a	muut
Tallinna Ringkonnakohus	110	3,9	131	-21 asja
Tartu Ringkonnakohus	23	2,3	13	+10 asja
Viru Ringkonnakohus	14	1,8	25	-11 asja
Kohtute koond ja keskmine	147	3,2	169	-13,0%

4.2.2. 2007. a apellatsioon- ja määruskebemenetluses läbivaadatud asjade arv, võrdlus 2006.a

Kohus	Läbivaadatud kaebuste koguarv 2007.a.	Läbivaadatud asjade arv kohtuniku kohta*	Läbivaadatud kaebuste koguarv 2006.a	muut
Tallinna Ringkonnakohus	99	3,5	117	-18 asja
Tartu Ringkonnakohus	24	2,4	12	12 asja
Viru Ringkonnakohus	14	1,8	25	-11 asja
Kohtute koond ja keskmine	137	2,9	154	-11,0%

4.2.3. Apellatsioon- ja määruskaebuste läbivaatamise tulemused 2007. a

Kohus	Läbi-vaadatud asjade arv kokku,	sh maakohtu lahend muutmata	osakaal läbi-vaadatud asjade arvust	sh maakohtu lahend tühistatud täielikult	osakaal läbi-vaadatud asjade arvust
Tallinna Ringkonnakohus	99	45		37	
Tartu Ringkonnakohus	24	7		11	
Viru Ringkonnakohus	14	8		1	
Kohtute koond ja keskmine	137	60	43,8%	49	35,8%

4.2.4. 2007. a läbivaatamata apellatsioon- ja määruskaebuste arv, võrdlus perioodi alguse läbivaatamata kaebuste arvuga

Kohus	Lahendamata kaebuste arv 01.01.2007. a	Lahendamata kaebuste arv 31.12.2007.a.	muut (asjades)
Tallinna Ringkonnakohus	4	3	-1
Tartu Ringkonnakohus	1	0	-1
Viru Ringkonnakohus	0	0	-
Kohtute koond ja keskmine	5	3	-2

4.3. KOKKUVÕTE

Alates 2005. a on maakohtutesse lahendamiseks saabuvate väärteomenetlusasjade trend olnud kasvav, võrreldes 2005. a saabus 2006. a asju rohkem 22,5% ning võrreldes 2006. a saabus 2007. a väärteomenetluseasju rohkem 33,9% /tabel 4.1.1/. Kokku saabus maakohtutesse lahendamiseks 7835 väärteomenetlusasja. Iga koosseisulise maakohtuniku kohta saabus keskmiselt 51,2 asja. Väärteomenetlusasjade töökoormus koosseisulise kohtuniku kohta oli Harju ja Pärnu maakohtutes oluliselt kõrgem (vastavalt 66,7 ja 67,4 asja) kui Viru ja Tartu maakohtutes /tabel 4.1.2/. 32,8 % saabunud asjade koguarvust moodustasid füüsilise ja juriidilise isiku kaebused kohtuvälise menetleja otsusele või tegevusele. Täpsema väärteomenetlusasjade jaotuse annab tabel 4.1.2.

2007. a lahendasid maakohtunikud 5766 asja, so 25,7% rohkem kui võrreldaval perioodil /tabel 4.1.3/. Kuigi Viru Maakohtus lahendati võrreldes 2006. a 42,1% rohkem väärteomenetluse asju, oli selle kohtu keskmine lahendatud asjade arv kohtuniku kohta teiste kohtutega võrreldes oluliselt väiksem (17,7 lahendatud asja koosseisulise kohtuniku kohta) väärteomenetluse asja 2007. a. Keskmiselt iga I astme koosseisuline kohtunik lahendas 2007 a jooksul 37,7 väärteomenetluse asja.

Suurel määral kasvas lahendamata väärteomenetluseasjade arv, 2007. a lõpuks lahendamata jäänud asjade arv võrreldes 2007. a alguse lahendamata asjade arvuga, kasvas 71,1% /tabel 4.1.4/, Pärnu Maakohtus suurenes lahendamata asjade arv 137,9% (229 asjalt 545 asjani).

Ka väärteomenetluses on lahendamata asju, mida saab pidada *vanadeks asjadeks*, st asjad, mis kohtusse saabusid enne 2006. a ja mida ei lahendatud 2007. a lõpuks. Kokku oli selliseid asju maakohtutes 57 /tabel 4.1.5/. Täpsema ülevaate vanadest lahendamata väärteomenetlusasjadest aastate ja maakohtute kaupa annab lisa nr 3 toodud tabel.

Ringkonna kohtutesse esitati 2007. a 147 apellatsioon- ja määruskaebust, mis on 13,0% vähem kui 2006 /tabel 4.2.1/, läbi vaadati ringkonna kohtutes kokku 137 kaebust /tabel 4.2.2/ ning läbivaatamata jäi 3 kaebust Tallinna Ringkonna kohtus /tabel 4.2.4/.

Läbi vaadatud 137 kaebusest 60 korral jäi maakohtu lahend muutmata (43,8%) ning 49 korral tühistati maakohtu lahend täielikult (35,8%) /tabel 4.2.3/.

5. KOHTUASJADE ARVESTUSLIK KESKMINE MENETLUSAEG

5.1. KOHTUASJADE ARVESTUSLIK KESKMINE MENETLUSLIIKIDE KAUPA

5.1.1. Üldmenetlusasjade (kriminaalasjad) arvestuslik keskmine menetlusaeg seisuga 31.12.2007, võrdlus 2006.a

Kohus	Arvestuslik keskmine menetlusaeg seisuga 31.12.2007	Arvestuslik keskmine menetlusaeg seisuga 31.12.2006.a	muut
Harju Maakohus	729	717	1,7%
Pärnu Maakohus	318	213	49,2%
Tartu Maakohus	446	389	14,7%
Viru Maakohus	918	796	15,3%
Kohtute koond ja keskmine	667	593	12,5%

5.1.2. Lühimenetlusasjade arvestuslik (kriminaalasjad) keskmine menetlusaeg (31.12.2007), võrdlus 2006.

Kohus	Arvestuslik keskmine menetlusaeg seisuga 31.12.2007	Arvestuslik keskmine menetlusaeg seisuga 31.12.2006.a	muut
Harju Maakohus	111	92	20,6%
Pärnu Maakohus	90	99	-9,1%
Tartu Maakohus	110	126	-12,7%
Viru Maakohus	188	131	43,5%
Kohtute koond ja keskmine	126	98	28,6%

5.1.3. Kokkuleppemenetlusasjade (kriminaalasjad) arvestuslik keskmine menetlusaeg (31.12.2007), võrdlus 2006.

Kohus	Arvestuslik keskmine menetlusaeg seisuga 31.12.2007	Arvestuslik keskmine menetlusaeg seisuga 31.12.2006.a	muut
Harju Maakohus	78	77	1,3%
Pärnu Maakohus	53	37	43,2%
Tartu Maakohus	35	35	-
Viru Maakohus	62	61	1,6%
Kohtute koond ja keskmine	52	49	6,1%

5.1.4. Käskmenetlusasjade (kriminaalasjad) arvestuslik keskmine menetlusaeg (31.12.2007), võrdlus 2006. a

Kohus	Arvestuslik keskmine menetlusaeg seisuga 31.12.2007	Arvestuslik keskmine menetlusaeg seisuga 31.12.2006.a	muut
Harju Maakohus	33	40	-17,5%
Pärnu Maakohus	9	8	12,5%
Tartu Maakohus	21	14	50,0%
Viru Maakohus	26	26	-
Kohtute koond ja keskmine	24	26	-7,7%

5.1.5. Tsviilasjade arvestuslik keskmine menetlusaeg (31.12.2007), võrdlus 2006. a

Kohus	Arvestuslik keskmine menetlusaeg seisuga 31.12.2007	Arvestuslik keskmine menetlusaeg seisuga 31.12.2006.a	muut
Harju Maakohus	361	308	17,2%
Pärnu Maakohus	173	164	5,5%
Tartu Maakohus	200	183	9,3%
Viru Maakohus	378	302	25,2%

Kohtute koond ja keskmine	309	271	14,0%
----------------------------------	------------	------------	--------------

5.1.6. Maksekäsu asjade arvestuslik keskmine menetlusaeg (31.12.2007), võrdlus 2006. a

Kohus	Arvestuslik keskmine menetlusaeg seisuga 31.12.2007	Arvestuslik keskmine menetlusaeg seisuga 31.12.2006.a	muut
Harju Maakohus	192	112	71,4%
Pärnu Maakohus	191	136	40,4%
Tartu Maakohus	272	197	38,1%
Viru Maakohus	209	79	164,6%
Kohtute koond ja keskmine	228	111	105,4%

5.1.7. Haldusajade arvestuslik keskmine menetlusaeg (31.12.2007), võrdlus 2006. a

Kohus	Arvestuslik keskmine menetlusaeg seisuga 31.12.2007	Arvestuslik keskmine menetlusaeg seisuga 31.12.2006.a	muut
Tallinna Halduskohus	218	254	-14,2%
Tartu Halduskohus	104	106	1,9%
Kohtute koond ja keskmine	180	211	-14,7%

5.1.8. Väärteomenetlusajade arvestuslik keskmine menetlusaeg (31.12.2007), võrdlus 2006. a

Kohus	Arvestuslik keskmine menetlusaeg seisuga 31.12.2007	Arvestuslik keskmine menetlusaeg seisuga 31.12.2006.a	muut
Harju Maakohus	116	110	5,5%
Pärnu Maakohus	98	67	46,3%
Tartu Maakohus	93	96	-3,1%
Viru Maakohus	143	170	-15,9%
Kohtute keskmine	121	103	17,5%

5.2. METOODIKA SELGITUS

Kohtuasjade arvestuslik keskmine menetlusaeg fikseerib mingil ajahetkel (näiteks kalendriaasta lõpp) selles kohtus menetluses (ei arvestata menetluse peatamist) olevate asjade menetluses oleku aega. Arvestuslik keskmine arvutatakse alljärgneva valemi järgi $(X * A + Y * B) / (X + Y)$, kus

X – arvestusperioodil (kalendriaasta) lahendatud asjade arv;

A – arvestusperioodil lahendatud asjade keskmine menetlusaeg;

Y – arvestusperioodi lõpu seisuga (31.12.) lahendamata asjade arv, mis on olnud menetluses kauem kui arvestusperioodil lahendatud asjade keskmine menetlusaeg (kauem kui A);

B – lahendatud asjade keskmisest menetlusajast (A) kauem menetluses olnud asjade keskmine menetluses oleku aeg päevades.

Menetluses olevate asjade arvestuslik keskmine näitab ära kohtu efektiivsust menetluses olevate asjade, sh vanade asjade, lahendamisel.

KASUTATUD MÕISTETE SELETUSED

1. **Võrreldav periood** – kõikides menetlusliikides 2006. aasta
2. **Kriminaalmenetlusasjad** – kõik asjad, mis kriminaalkohtumenetluse käigus on kohtusse saanud, st üld- ja lihtmenetlusasjad, eeluurimis- ja täitmiskohtuniku (sh vahistatuse põhjendatuse kontroll, kriminaalhoolduse ettekanded) asjad, alaealise suhtes kohaldatavate mõjutusvahendite asjad, psühhiaatrilise sundravi asjad, rahvusvahelise õigusabi asjad, riigi õiguseabi asjad;
3. **Koosseisuline kohtunik** – so kohtunike ametikohtade arv selles maa- haldus- või ringkonnakohtus, mis on sätestatud justiitsministri määruses 27.10.2005, nr 47 „Maa-, haldus- ja ringkonnakohtu kohtunike arv ja jagunemine kohtumajade vahel“ (RTL 2005, 111, 1707; 2006,43,769; 2006, 73, 1334; 2006, 92, 1707)
4. **Jõustunud kohtulahend kriminaalmenetluses** – kohtulahendid, mis on jõustunud perioodil 01.01. – 31.12.2007.a. /ei kattu nimetatud perioodil lahendatud asjade arvuga/
5. **Keskmine menetlusaeg** – 01.01. – 31.12. 2007. a lahendatud asjadele kulunud aritmeetiline aeg päevades, so aeg, mis keskmiselt on kulunud asja kohtusse saabumisest lõpplahendi tegemiseni (ei arvestata lahendite jõustumisele kulunud aega)
6. **Vanad asjad kriminaalmenetluses** – asjad, mis on maakohtusse saanud enne 01.01.2006. a ning on lahendamata 2007. a lõpuks (31.12.)
7. **Tsiviilasjad** – kohtunikule jagatud hagi- või hagita menetluse asjad
8. **Tsiviilmenetlusasjad** – kõik tsiviilkohtumenetluses maakohtusse lahendamiseks esitatud hagi- ja hagita menetluse asjad
9. **Vanad asjad tsiviilmenetluses** - asjad, mis on maakohtusse saanud enne 01.01.2005. a ning on lahendamata 2007. a lõpuks (31.12.)
10. **Kohtunikuabide hagita asjad** – hagita menetluse asjad, mis jagatakse lahendamiseks laiendatud pädevusega kohtunikabidele (maksekäsu kiirmenetluseasjad, riigiõigusabiasjad, menetluskulude kindlaksmääramise asjad)
11. **Registri- ja kinnistusosakond** – maakohtu osakonnad, mille pädevusse kuulub registre ja kinnistusraamatu pidamine, käesolev statistiline ülevaade kajastab vastava osakonna põhilisi toiminguid 2007.a
12. **Laiendatud pädevusega kohtunikuabi** - maakohtu registri- või kinnistusosakonna kohtunikuabi, kellele TSMS §484 alusel on antud pädevus läbi vaadata hagita menetluses saanud tsiviilmenetlusasju
13. **Vanad asjad halduskohtumenetluses** - asjad, mis on maakohtusse saanud enne 01.01.2006. a ning on lahendamata 2007. a lõpuks (31.12.)
14. **Vanad asjad väärteomenetluses** - asjad, mis on maakohtusse saanud enne 01.01.2006. a ning on lahendamata 2007. a lõpuks (31.12.)

LISAD**Lisa nr. 1 Saabunud tsiviilasjade kategooriate selgitused****1. Hagimenetlusasjad:****asjaõigus** (omandiasjad, piiratud asjaõiguse asjad, muud asjaõiguse asjad)**võlaõigusasjad –kasutuslepingud** (kasutuslepingud)**võlaõigusasjad –kindlustuslepingud** (kindlustuslepingud)**võlaõigusasjad –lepingud teenuste osutamiseks** (lepingud teenuste osutamiseks)**võlaõigusasjad – võõrandamislepingud** (võõrandamislepingud)**võlaõigusasjad - muud lepingud** (väärtpaberid, toetamislepingud, kompromissileping, seltsinguleping, muud)**lepinguvälised kohustused** (alusetu rikastumine, muud lepinguvälised kohustused, kahju õigusvastane tekitamine)**pankrotiasjad** (juriidilise isiku vastu esitatud pankrotiavaldus, füüsilise isiku vastu esitatud pankrotiavaldus)**muud pankrotiasjad** (muud pankrotiasjad)**perekonnaasjad** (abielulahutus, elatise nõudmine, põlvnemise tuvastamine ja vaidlustamine, muud)**pärimisasjad** (abikaasade vastastikune testament, pärimislepingu järgne pärimine, seadusjärgne pärimine, testamendijärgne pärimine)**tööõiguse asjad** (töövaidluskomisjoni läbimata, muud tööõigusasjad, töövaidluskomisjoni läbinud)**täitmine** (kinnisvarale sissenõude pööramise viisi otsustamine, sundtäitmise lubamatuks tunnistamine, kolmanda isiku hagi vara arestist vabastamiseks)**muud haciasjad** (ühinguõigus - muud ühinguõiguslikud asjad hagimenetluses, ühingu organi otsuse vaidlustamine; ühisvara -ühisvara jagamine, muud haciasjad –muud)**2. Hagita menetluse asjad:****TSÜS** (äraolija varale hoolduse seadmine, piiratud teovõimega täisealisele isikule eestkostja määramine, isiku surnuks tunnistamine ja isiku surmaaaja tuvastamine, lähenemiskeelu ja muude sarnaste abinõude rakendamine isikuõiguste kaitseks, isiku paigutamine kinnisesse asutusse)**hagi eeltagamine** (avaldus hagi eeltagamiseks)**lapsendamine** (lapsendamine)**perekonnaasjad** (vanema õigused lapse suhtes ja lapsega suhtlemise reguleerimine, alaealise teovõime laiendamine, alaealisele isikule eestkostja määramine, põlvnemise tuvastamine ja vaidlustamine isikust pärast tema surma, muud perekonnaasjad hagita menetluses, nõusoleku andmine lapse või eestkostetava nimel tehingu tegemiseks)**registriasjad** (kommertspandiregistri asjad, kinnistusraamatu asjad, mittetulundusühingute ja sihtasutuste registri asjad, laevakinnistusraamatu asjad, abieluvararegistri asjad, äriregistri asjad)**täitmine** (kaebus täituri tegevuse(tuse) peale täitedokumendi täitmisel või täitetoimingi tegemisest keeldumise peale, täituri taandamine, kaebused kohtutäituri otsuste peale, täituri tasu ja täitekulude vaidlustamine)**ühinguõigus** (sundlõpetamine, äriühingu osanike ja aktsionäridele hüvitise suuruse määramine, juriidilise isiku juhatuse ja nõukogu asendusliikme, audiitori, erikontrolli läbiviija ja likvideerija määramine)**muud hagita menetluse asjad** (asjaõigus - muud asjaõiguse asjad, korteriomandi ja kaasomandi asjad; muud hagita asjad - pärandi hoiumeetmete rakendamine, muud, üleskutsemenetlus, otsuse täitmise viisi määramine, vahekohtumenetluse asjad, eeltõendamismenetluse asjad, sundvalitseja määramine, muud seaduses hagita asjana sätestatud tsiviilasjad, teised asjad, mis seadusega on antud kohtu pädevusse ja mida ei saa läbi vaadata hagimenetluses; rahvusvaheline õigusabi - välisriigi kohtulahendite tunnustamine ja täitmine, muu rahvusvahelise õigusabi asi)

intellektuaalne omand

Lisa nr. 2 Saabunud haldusajade kategooriate selgitused

Teenistussuhted (riigiteenistus, omavalitsusteenistus, muu, vabakutselised ametipidajad)
Justiitshaldus (vanglad, väljaandmised, muu, vabakutselised ametipidajad)
Keskkonnaõigus (kalandus, metsandus, jäätmed, muu, looduskaitse, vesi, välisõhukaitse)
Kohaliku elu küsimused (kohaliku elu küsimused)
Korrakaitse (politsei toimingud, liiklus, relvaload, avalikud koosolekud, muu)
Majandushaldusõigus (tervisekaitse ja toidujärelevalve, tegevusload ja registreerimine, tehniline järelevalve, muu, side)
Maksuõigus (toll, maksud, riigilõiv, muu)
Munitsipaal- ja riigivara (vara võõrandamine, vara kasutusseandmine, muu)
Omandireform (munitsipaliseerimine, eluruumide ja mitteeluruumide erastamine, vara tagastamine, maa erastamine, muu)
Planeerimine ja ehitus (planeeringud, ehitusjärelevalve, kinnisasja sundvõõrandamine, ehitus- ja kasutusload, muu)
Rahvastik (kodakondsus, rahvastiku arvestus, välismaalased, isikut tõendavad dokumendid, nimeõigus, muu)
Riigihanked (riigihanked)
Riigikaitse (v.a kaitseväeteenistus) (riigikaitse (v.a avalik teenistus))
Sotsiaalõigus (pensionid, ravikindlustus, sotsiaalabi, tervishoiuteenuste järelevalve, sundravi, muu)
Viivistasu otsused (viivistasu otsused)
Riigiabi ja konkurents (riigiabi ja konkurents)
Muud haldusajad (andmekaitse ja avalik teave -andmekaitse ja avalik teave; haridus ja kultuur - üld- ja kõrgharidus, kutseharidus ja kvalifikatsioon, keelepoliitika, muu; pagulased –pagulased; tarbijakaitse – tarbijakaitse; tööstusomand – tööstusomand; riigi õigusabi kaebuse koostamisel, muu)

Lisa nr. 3 Seisuga 31.12.2007. a lahendamata asjad aastate kaupa, milles menetlus on kestnud vähemalt kaks aastat (tsiviilasjades kolm aastat)

Aasta	Harju Maakohus			Pärnu Maakohus			Tartu Maakohus			Viru Maakohus			Haldusasjad		Kokku
	Kriminaalmenetlus- asjad	Tsiviilasjad	Väärteomenetlus- asjad	Kriminaalmenetlus- asjad	Tsiviilasjad	Väärteomenetlus- asjad	Kriminaalmenetlus- asjad	Tsiviilasjad	Väärteomenetlus- asjad	Kriminaalmenetlus- asjad	Tsiviilasjad	Väärteomenetlus- asjad	Tallinna Halduskohus	Tartu Halduskohus	
1992	1	-	-	-	-	-	-	-	-	-	-	-	-	-	1
1993	-	-	-	1	-	-	2	-	-	1	-	-	-	-	4
1994	2	-	-	-	-	-	1	-	-	2	-	-	-	-	5
1995	1	1	-	2	1	-	3	1	-	1	-	-	-	-	10
1996	-	5	-	-	-	-	-	1	-	1	3	-	-	-	10
1997	1	3	-	-	-	-	3	4	-	3	6	-	-	-	20
1998	3	13	-	-	-	-	2	3	-	3	5	-	-	-	29
1999	-	17	-	-	2	-	3	6	-	3	15	-	-	-	46
2000	6	23	-	1	2	-	-	5	-	7	37	-	-	-	81
2001	4	39	-	-	3	-	1	10	1	4	47	-	3	-	112
2002	8	48	1	2	4	-	11	7	-	9	91	1	1	-	183
2003	4	101	2	5	7	1	5	19	-	35	85	2	5	-	271
2004	15	193	3	4	16	-	9	34	3	12	156	2	20	2	469
2005	22	x	32	8	x	-	13	x	6	46	x	3	20	3	153
Kokku	67	443	38	23	35	1	53	90	10	127	445	8	49	5	1394