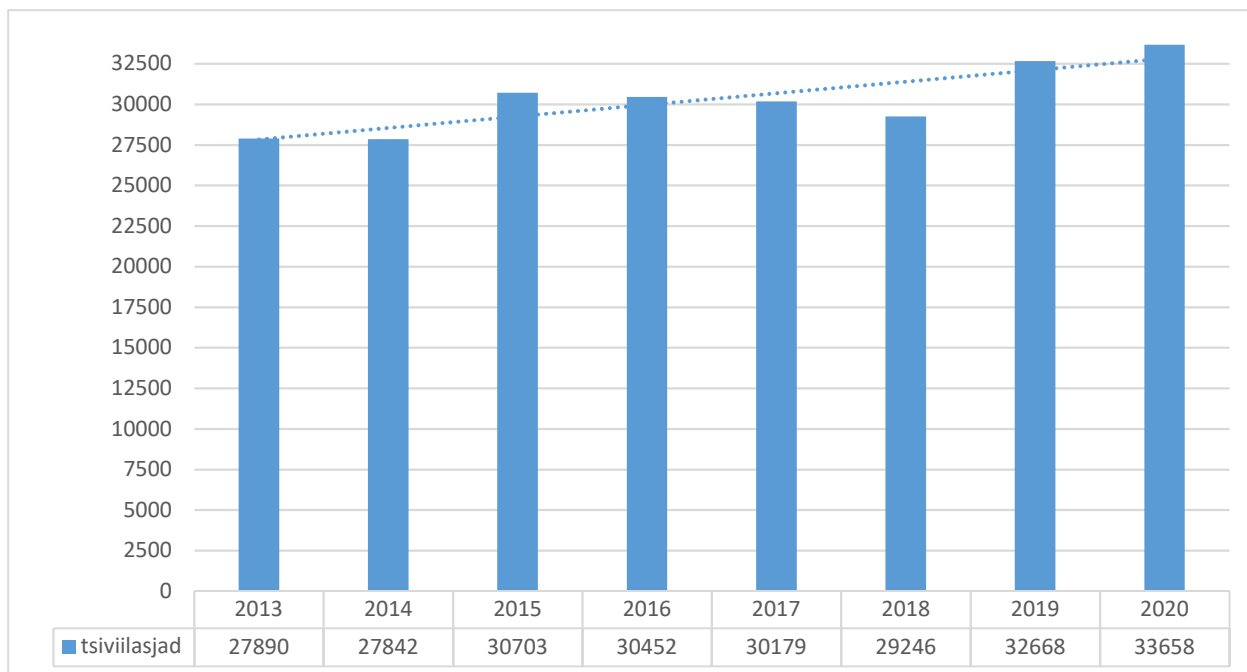


**ESIMESE JA TEISE ASTME KOHTUTE MENETLUSSTATISTIKA 2020. a KOONDANDMED,
2020. a jooksul saabunud asjade arv ja lahendatud asjade arv
ning keskmine menetlusaeg ja asjade lahendamise jõudlus**

1. TSIVIILKOHTUMENETLUS

1.1. Tsiviilasjade koondandmed maakohtute ja statistiliste kategooriate kaupa

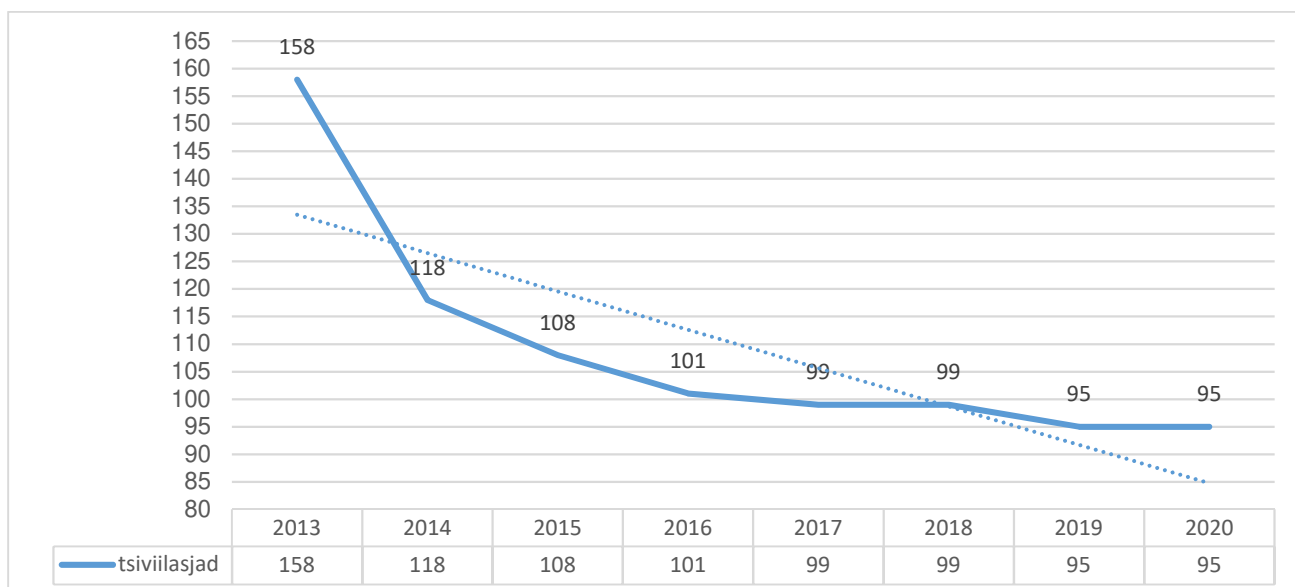
| Kohus / asja statistiliste kategooria / kokku | 2020. a saabunud asjade arv | 2020. a lahendatud asjade arv |
|--|------------------------------------|--------------------------------------|
| Harju Maakohus | 16682 | 16558 |
| Pärnu Maakohus | 4529 | 4285 |
| Tartu Maakohus | 7629 | 7621 |
| Viru Maakohus | 4818 | 4822 |
| Tsiviilasjad maakohtutes, sh | | |
| Eeltõendamismenetlus | 90 | 85 |
| Esialgne õiguskaitse / hagi eeltagamine | 435 | 440 |
| Hagimenetlus | 18950 | 18920 |
| <i>Asjaõigus</i> | 445 | 384 |
| <i>Intellektuaalse omandi kaitse</i> | 20 | 21 |
| <i>Muud</i> | 149 | 191 |
| <i>Pankrotiõigus</i> | 184 | 154 |
| <i>Perekonnaõigus</i> | 4083 | 4093 |
| <i>Pärimisõigus</i> | 95 | 85 |
| <i>Täitmine</i> | 270 | 265 |
| <i>Tööõigus</i> | 337 | 255 |
| <i>Võlaõigus</i> | 13208 | 13317 |
| <i>Ühinguõigus</i> | 159 | 155 |
| Hagita menetlus | 13945 | 13604 |
| <i>Asjaõigus</i> | 356 | 340 |
| <i>Kandemääruse vaidlustamine</i> | 3 | 3 |
| <i>Maksekäsk</i> | 127 | 126 |
| <i>Muud</i> | 694 | 544 |
| <i>Pankrotiõigus</i> | 1632 | 1592 |
| <i>Perekonnaõigus</i> | 2309 | 2273 |
| <i>Pärimisõigus</i> | 75 | 77 |
| <i>Rahvusvaheline õigusabi</i> | 1222 | 1200 |
| <i>Saneerimine</i> | 32 | 31 |
| <i>Sotsiaalhoolekandeõigus</i> | 80 | 77 |
| <i>TSÜS</i> | 5031 | 4934 |
| <i>Täitmine</i> | 728 | 745 |
| <i>Võlgade ümberkujundamise menetlus</i> | 75 | 62 |
| <i>Õigusabi ja notaritasud</i> | 494 | 489 |
| <i>Ühinguõigus</i> | 1087 | 1111 |
| Kohtu erinõue | 170 | 173 |
| Menetluskulude kindlaksmääramine | 64 | 60 |
| Rahvusvaheline eraõigus | 4 | 4 |
| Tsiviilasjad kokku | 33658 | 33286 |



Aastatel 2013 – 2020 maakohtutesse saabunud tsiviilasjade dünaamika

1.2. 2020. a lahendatud tsiviilasjade keskmine menetlusaeg (päevades) maakohtutes

| Kohus / kohtute keskmine | 2020. a lahendatud asjade keskmine menetlusaeg, | sh sisuliselt lahendatud hagimenetlusaegade ¹ keskmine menetlusaeg | sh menetlus lõpetatud seoses kompromissi kinnitamisega |
|----------------------------|---|---|--|
| Harju Maakohus | 110 | 326 | 189 |
| Pärnu Maakohus | 87 | 226 | 150 |
| Tartu Maakohus | 74 | 227 | 107 |
| Viru Maakohus | 84 | 232 | 129 |
| Maakohtute keskmine | 95 | 282 | 155 |



Aastatel 2013 – 2020 lahendatud tsiviilasjade keskmine menetlusaeg (päevades)

¹ Andmed ei sisalda tagaseljaotsusega lahendatud hagiasju; ligikaudu 64% hagiasjadest lahendati tagaseljaotsusega;

1.3. Asjade lahendamise jõudlus 2020. a ning jäägi osakaal menetluses asjade hulgas²

| Kohus / kohtute keskmine | Asjade lahendamise jõudlus 2020. aastal | Jäägi osakaal menetluses asjade hulgas (31.12.20.a) |
|----------------------------|---|---|
| Harju Maakohus | 99,3% | 19,1% |
| Pärnu Maakohus | 94,6% | 12,0% |
| Tartu Maakohus | 99,9% | 10,9% |
| Viru Maakohus | 100,1% | 13,1% |
| Maakohtute keskmine | 98,9% | 16,0% |

1.4. Järelevalvemenetlused maakohtutes 2020. aastal

| Järelevalvemenetluste sisuline liik | Menetluste arv 31.12.2020. a |
|---|------------------------------|
| Järelevalvemenetlused, sh | 12085 |
| <i>füüsilise isiku kohustustest vabastamise menetlus</i> | 1804 |
| <i>järelevalve alaealise isiku eestkostja tegevuse üle</i> | 2114 |
| <i>järelevalve likvideerija tegevuse üle</i> | 356 |
| <i>järelevalve piiratud teovõimega täisealise isiku eestkostja tegevuse üle</i> | 6307 |
| <i>järelevalve äraolija vara hooldaja tegevuse üle</i> | 16 |
| <i>pankrotimenetluse järelevalve</i> | 1244 |
| <i>pärandi hoiumeetmete rakendamise järelevalve</i> | 118 |
| <i>saneerimismenetluse järelevalve</i> | 29 |
| <i>võlgade ümberkujundamise menetluse järelevalve</i> | 97 |

1.5. Maksekäsu kiirmenetluse 2020. a statistilised koondandmed

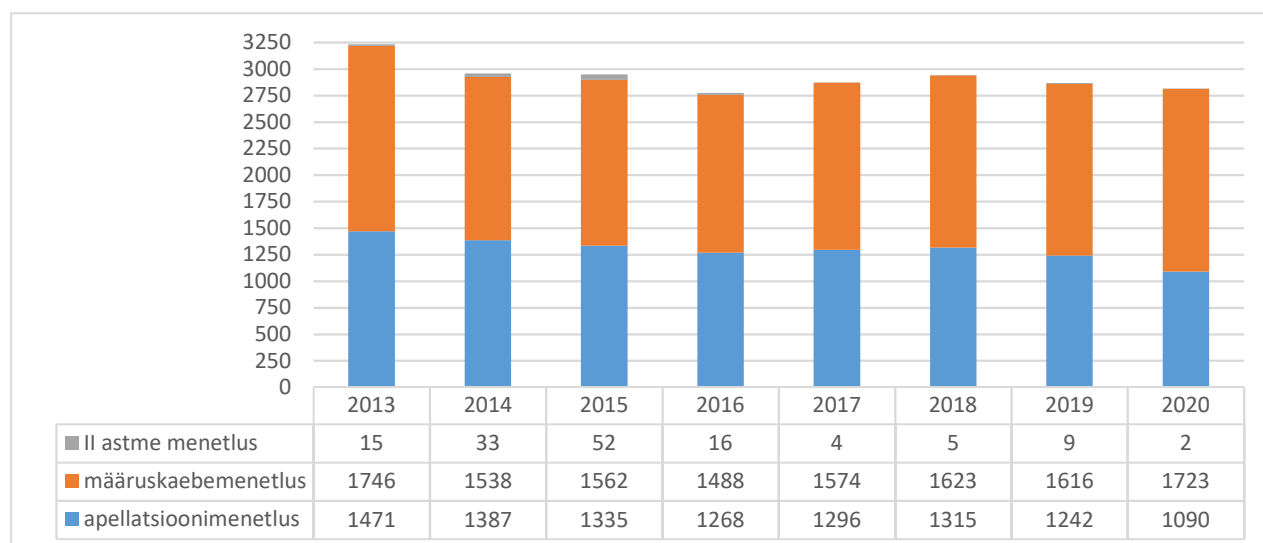
| Menetluses 01.01.2020. a | 2020. a saabunud menetlused | 2020. a läbi vaadatud menetlused | Läbivaadatud menetluste keskmine aeg (päevades) | Menetluses 31.12.2020. a |
|--------------------------|-----------------------------|----------------------------------|---|--------------------------|
| 9509 | 45566 | 49649 | 71 | 5429 |

1.6. Tsviilasjade koondandmed ringkonnakohtute ja statistiliste kategooriate kaupa

| Kohus / menetluse liik ringkonnakohtus / asja statistiline kategooria / kokku | 2020. a saabunud asjade arv | 2020. a lahendatud asjade arv |
|---|-----------------------------|-------------------------------|
| Tallinna Ringkonnakohtus | 1964 | 2014 |
| <i>Apellatsioonimenetlus</i> | 762 | 813 |
| <i>Määruskaebemenetlus hagita asjas</i> | 721 | 722 |
| <i>Määruskaebemenetlus</i> | 479 | 472 |
| <i>Kohtu II astme menetlus</i> | 2 | 7 |
| Tartu Ringkonnakohtus | 851 | 815 |
| <i>Apellatsioonimenetlus</i> | 328 | 329 |
| <i>Määruskaebemenetlus hagita asjas</i> | 339 | 312 |
| <i>Määruskaebemenetlus</i> | 184 | 174 |
| Apellatsioonimenetlus, sh | | |
| <i>Asjaõigus</i> | 73 | 98 |
| <i>Intellektuaalse omandi kaitse</i> | 7 | 11 |
| <i>Muud</i> | 26 | 40 |
| <i>Pankrotiõigus</i> | 53 | 74 |
| <i>Perekonnaõigus</i> | 207 | 198 |
| <i>Pärimisõigus</i> | 20 | 19 |
| <i>Täitmise</i> | 59 | 56 |
| <i>Tööõigus</i> | 47 | 59 |
| <i>Võlaõigus</i> | 560 | 543 |

² Tsviilasjad, milles menetlus maakohtus on seisuga 31.12.2020. a kestnud kauem kui 365 päeva ning mille menetlus ei ole peatatud

| | | |
|---|-------------|-------------|
| Ühinguõigus | 38 | 44 |
| Apellatsioonimenetlus kokku | 1090 | 1142 |
| Määruskaebemenetlus hagita asjades, sh | | |
| Asjaõigus | 83 | 84 |
| Kandemääruse vaidlustamine | 2 | 2 |
| Maksekäsk | 11 | 14 |
| Muud | 219 | 187 |
| Pankrotiõigus | 141 | 142 |
| Perekonnaõigus | 151 | 143 |
| Pärimisõigus | 3 | 5 |
| Rahvusvaheline õigusabi | 9 | 6 |
| Saneerimine | 26 | 21 |
| Sotsiaalhoolekandeõigus | 2 | 2 |
| TSÜS | 126 | 120 |
| Täitmine | 135 | 158 |
| Tööõigus | 1 | 2 |
| Võlaõigus | 6 | 8 |
| Võlgade ümberkujundamise menetlus | 13 | 11 |
| Õigusabi ja notaritasud | 42 | 43 |
| Ühinguõigus | 90 | 86 |
| Määruskaebemenetlus hagita asjades kokku | 1060 | 1034 |
| Määruskaebemenetlus, sh | | |
| Asjaõigus | 71 | 62 |
| Intellektuaalse omandi kaitse | 1 | 1 |
| Muud | 22 | 24 |
| Pankrotiõigus | 57 | 57 |
| Perekonnaõigus | 62 | 61 |
| Pärimisõigus | 9 | 9 |
| Täitmine | 86 | 81 |
| Tööõigus | 11 | 10 |
| Võlaõigus | 296 | 293 |
| Ühinguõigus | 48 | 48 |
| Määruskaebemenetlus kokku | 663 | 646 |
| Kohtu II astme menetlus | 2 | 7 |
| Tsiviilasjad kokku | 2815 | 2829 |



Aastatel 2013 – 2020 ringkonna kohtutesse saabunud tsiviilasjade dünaamika

1.7. Ringkonnakohtutes 2020. a lahendatud tsiviilasjade keskmine menetlusaeg (päevades)

| Kohus / kohtute keskmine | Apellatsioonimenetluses lahendatud asjade keskmine menetlusaeg | Määruskaebemenetluses lahendatud asjade keskmine menetlusaeg |
|--------------------------|--|--|
| Tallinna Ringkonnakohus | 206 | 83 |
| Tartu Ringkonnakohus | 123 | 21 |
| Kohtute keskmine | 182 | 65 |

1.9. Asjade lahendamise jõudlus 2020. a ning jäägi osakaal menetluses asjade hulgas³

| Kohus / kohtute keskmine | Asjade menetlemise jõudlus 2020.aastal | Jäägi osakaal menetluses asjade hulgas (31.12.20.a) | |
|--------------------------|--|---|-----------------------|
| | | apellatsioonimenetluses | määruskaebemenetluses |
| Tallinna Ringkonnakohus | 102,5% | 5,8% | 57,6% (19 asja) |
| Tartu Ringkonnakohus | 95,8% | - | 10,0% (3 asja) |
| Kohtute keskmine | 100,5% | 4,5% | 47,8% |

1.10. Ringkonnakohtutes lahendatud tsiviilasjade sisulised tulemused (osakaal maakohtutes 2020.a lahendatud asjadest)

| I astme lahend muutmata | täielikult tühistatud | osaliselt tühistatud | muudetud maakohtu põhjendusi jättes resolutsiooni muutmata | ringkonnakohtutes lahendatud kokku |
|-------------------------|-----------------------|----------------------|--|------------------------------------|
| 2,4% | 1,0% | 1,6% | 0,6% | 5,6% |

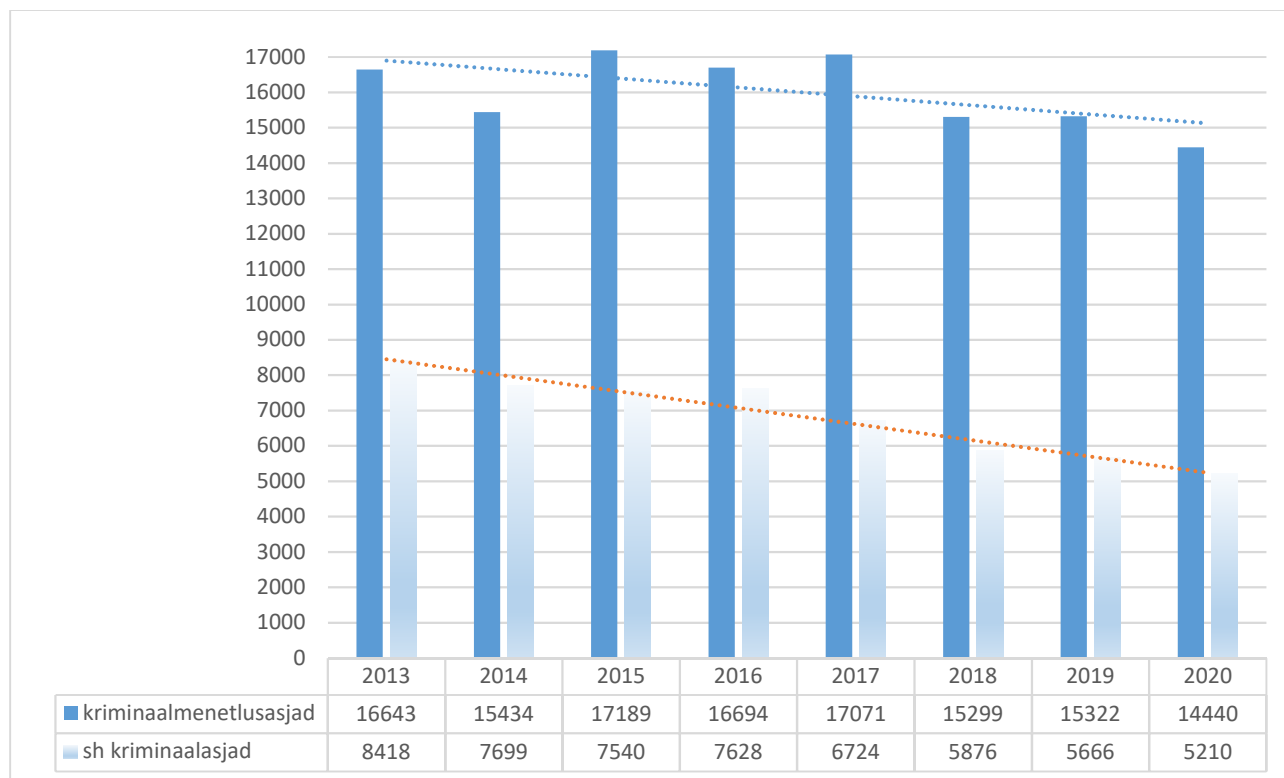
2. KRIMINAALKOHTUMENETLUS

2.1. Kriminaalmenetlusasjade koondandmed maakohtute ja statistiliste kategooriate kaupa

| Kohus / asja statistiline kategooria / kokku | 2020. a saabunud asjade arv | 2020. a lahendatud asjade arv |
|--|-----------------------------|-------------------------------|
| Kriminaalasjad | | |
| Harju Maakohus | 2090 | 2040 |
| Pärnu Maakohus | 783 | 779 |
| Tartu Maakohus | 1293 | 1264 |
| Viru Maakohus | 1044 | 1031 |
| Kriminaalasjad kokku sh | 5210 | 5114 |
| <i>kokkuleppemenetlus</i> | <i>3664</i> | <i>3712</i> |
| <i>käskmenetlus</i> | <i>55</i> | <i>67</i> |
| <i>lühimenetlus</i> | <i>984</i> | <i>973</i> |
| <i>üldmenetlus</i> | <i>507</i> | <i>362</i> |
| Eeluurimis- ja täitmiskohtuniku asjad | | |
| Harju Maakohus | 3456 | 3465 |
| Pärnu Maakohus | 777 | 771 |
| Tartu Maakohus | 2193 | 2275 |
| Viru Maakohus | 1866 | 1895 |
| Eeluurimis- ja täitmiskohtuniku asjad kokku, sh | 8292 | 8406 |
| <i>eeluurimiskohtuniku asjad</i> | <i>4018</i> | <i>4039</i> |
| <i>täitmiskohtuniku asi</i> | <i>4274</i> | <i>4367</i> |
| Muud kriminaalmenetlusasjad | | |
| Harju Maakohus | 412 | 404 |
| Pärnu Maakohus | 143 | 145 |
| Tartu Maakohus | 223 | 228 |
| Viru Maakohus | 160 | 162 |
| Muud kriminaalmenetlusasjad kokku, sh | 938 | 939 |
| <i>psühhiaatrilise sundravi kohaldamine</i> | <i>48</i> | <i>50</i> |
| <i>riigi õigusabi taotlus</i> | <i>117</i> | <i>121</i> |

³ Tsiviilasjad, milles menetlus seisuga 31.12.2020. a ringkonnakohtus apellatsioonimenetluses on kestnud kauem kui 365 päeva või määruskaebemenetluses kauem kui 45 päeva

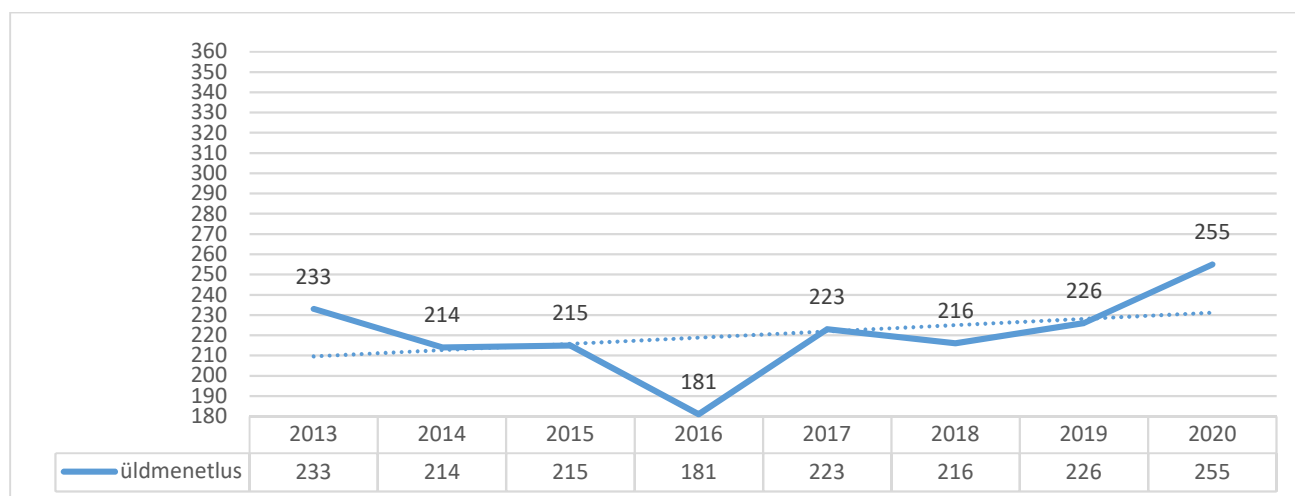
| | | |
|-------------------------------------|--------------|--------------|
| <i>RV koostöö taotlus</i> | 773 | 768 |
| Kriminaalmenetlusasjad kokku | 14440 | 14459 |



Aastatel 2013 – 2020 maakohtutesse saabunud kriminaalmenetlusasjade dünaamika

2.2. 2020. a lahendatud kriminaalasjade keskmine menetlusaeg (päevades) maakohtute kaupa

| Kohus | Lahendatud kriminaalasjade keskmine menetlusaeg | | | |
|----------------------------|---|----------------|----------------------|----------------|
| | üldmenetluses | lühimenetluses | kokkuleppemenetluses | käskmenetluses |
| Harju Maakohus | 265 | 32 | 24 | 48 |
| Pärnu Maakohus | 208 | 69 | 19 | 19 |
| Tartu Maakohus | 218 | 87 | 40 | 56 |
| Viru Maakohus | 319 | 55 | 22 | 18 |
| Maakohtute keskmine | 255 | 41 | 27 | 35 |



Aastatel 2013 – 2020 üldmenetluses lahendatud kriminaalasjade keskmine menetlusaeg päevades)

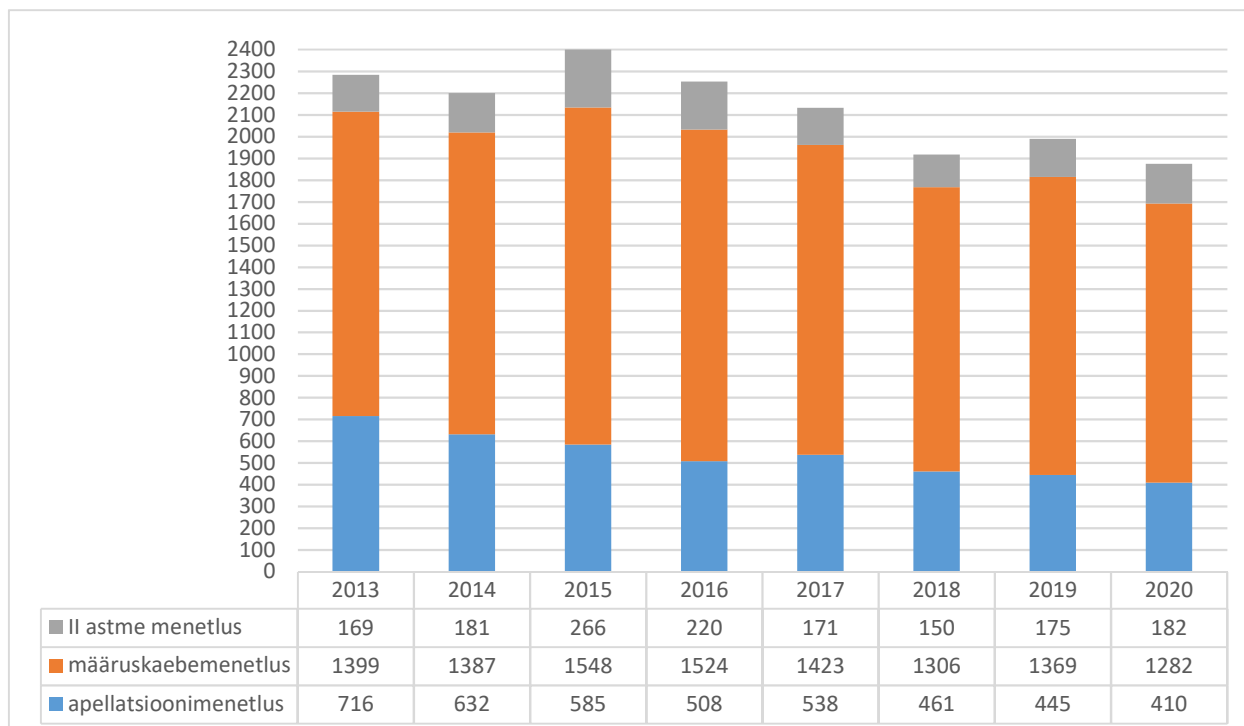
2.3. Asjade lahendamise jõudlus 2020. a ja jäägi osakaal menetluses asjade hulgas⁴

| Kohus | Kriminaalmenetlusasjade lahendamise jõudlus | Jäägi osakaal menetluses (31.12.2020. a) | |
|----------------------------|---|--|----------------|
| | | üldmenetluses | lihtmenetluses |
| Harju Maakohus | 99,2% | 12,3% | 1 asi |
| Pärnu Maakohus | 99,5% | 5,3% | 1 asi |
| Tartu Maakohus | 101,6% | 12,7% | 1 asi |
| Viru Maakohus | 100,6% | 12,4% | 2 asja |
| Maakohtute keskmine | 100,1% | 11,8% | 0,7% |

2.4. Kriminaalmenetlusasjade koondandmed ringkonnakohtute ja statistiliste kategooriate kaupa

| Kohus / menetluse liik ringkonnakohtus / asja statistiline kategooria / kokku | 2020. a. saabunud asjade arv | 2020. a lahendatud asjade arv |
|---|------------------------------|-------------------------------|
| Tallinna Ringkonnakohtus | 965 | 968 |
| <i>Apellatsioonimenetlus</i> | 232 | 219 |
| <i>Määruskaebemenetlus</i> | 593 | 606 |
| <i>Kohtu II astme menetlus</i> | 140 | 143 |
| Tartu Ringkonnakohtus | 909 | 892 |
| <i>Apellatsioonimenetlus</i> | 178 | 161 |
| <i>Määruskaebemenetlus</i> | 689 | 686 |
| <i>Kohtu II astme menetlus</i> | 42 | 45 |
| Apellatsioonimenetlus, sh | | |
| <i>Kokkuleppemenetlus</i> | 66 | 67 |
| <i>Lühimenetlus</i> | 137 | 129 |
| <i>Üldmenetlus</i> | 207 | 184 |
| Apellatsioonimenetlus kokku | 410 | 380 |
| Määruskaebemenetlus, sh | | |
| <i>Kokkuleppemenetlus</i> | 3 | 3 |
| <i>Lühimenetlus</i> | 9 | 9 |
| <i>Üldmenetlus</i> | 62 | 64 |
| <i>Psühhiaatrilise sundravi kohaldamine</i> | 7 | 5 |
| <i>Eeluurimiskohtuniku asjad</i> | 500 | 503 |
| <i>Täitmiskohtuniku asi</i> | 645 | 648 |
| <i>Kaebus Riigiprokuratuuri tegevuse peale</i> | 3 | 4 |
| <i>Riigi õigusabi taotlus</i> | 38 | 39 |
| <i>RV koostöö taotlus</i> | 15 | 17 |
| Määruskaebemenetlus kokku | 1282 | 1292 |
| Kohtu II astme menetlus | | |
| <i>Kaebus Riigiprokuratuuri tegevuse peale</i> | 162 | 169 |
| <i>Muu ringkonnakohtus alustatud kohtuasi</i> | 2 | 2 |
| <i>Riigi õigusabi taotlus</i> | 18 | 17 |
| Kohtu II astme menetlus | 182 | 188 |
| Kriminaalmenetlusasjad kokku | 1874 | 1860 |

⁴ Kriminaalasjad (va asjad, milles süüdistatav on tagaotsitav), milles menetlus maakohtus on seisuga 31.12.2020. a kestnud kauem kui 365 päeva (üldmenetluses) või 180 päeva (lihtmenetluses)



Aastatel 2013 – 2020 ringkonnakohtutesse saabunud kriminaalmenetlusasjade dünaamika

2.5. Ringkonnakohtutes 2020. a lahendatud kriminaalasjade keskmine menetlusaeg (päevades)

| Kohus / kohtute keskmine | Apellatsioonimenetluses lahendatud asjade keskmine menetlusaeg | Määruskaebemenetluses lahendatud asjade keskmine menetlusaeg |
|--------------------------|--|--|
| Tallinna Ringkonnakohus | 45 | 16 |
| Tartu Ringkonnakohus | 59 | 14 |
| Kohtute keskmine | 51 | 15 |

2.6. Asjade lahendamise jõudlus 2020. a ja jäägi osakaal menetluses asjade hulgas⁵

| Kohus / kohtute keskmine | Asjade lahendamise jõudlus 2020. aastal | Jäägi osakaal menetluses asjade hulgas (31.12.20.a) | |
|--------------------------|---|---|-----------------------|
| | | apellatsioonimenetluses | määruskaebemenetluses |
| Tallinna Ringkonnakohus | 100,3% | - | - |
| Tartu Ringkonnakohus | 98,1% | - | 1 asi |
| Kohtute keskmine | 99,3% | - | 1,9% |

2.7. Ringkonnakohtutes lahendatud kriminaalasjade sisulised tulemused (osakaal 2020. a lahendatud maakohtute asjadest)

| I astme lahend muutmata | I astme lahend täielikult tühistatud | I astme lahend osaliselt tühistatud | I astme lahend muudetud | ringkonnakohtutes lahendatud kokku |
|-------------------------|--------------------------------------|-------------------------------------|-------------------------|------------------------------------|
| 8,2% | 0,5% | 0,8% | 0,2% | 9,7% |

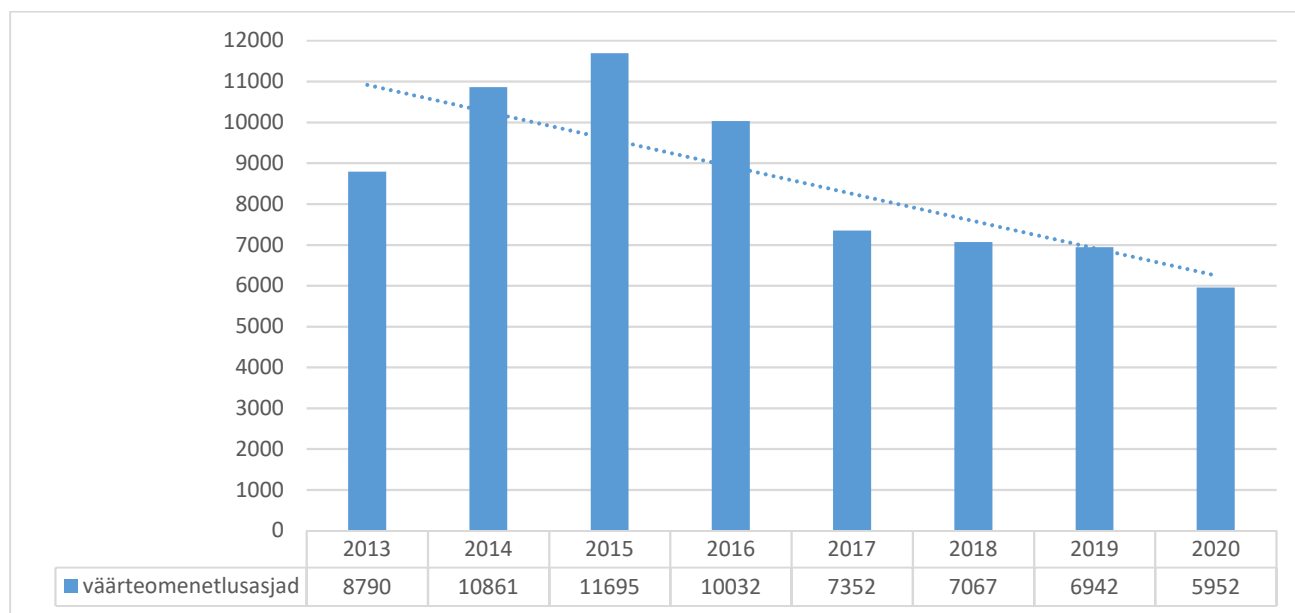
3.VÄÄRTEOMENETLUS KOHTUS

3.1.Väärteomenetlusasjade koondandmed maakohtute ja statistiliste kategooriate kaupa

| Kohus / asja statistiline kategooria / kokku | 2020. a saabunud asjade arv | 2020. a lahendatud asjade arv |
|--|-----------------------------|-------------------------------|
| Harju Maakohus | 2463 | 2416 |
| Pärnu Maakohus | 950 | 958 |
| Tartu Maakohus | 1404 | 1383 |

⁵ Kriminaalasjad, milles menetlus seisuga 31.12.2020. a ringkonnakohtus apellatsioonimenetluses on kestnud kauem kui 365 päeva või määruskaebemenetluses kauem kui 45 päeva

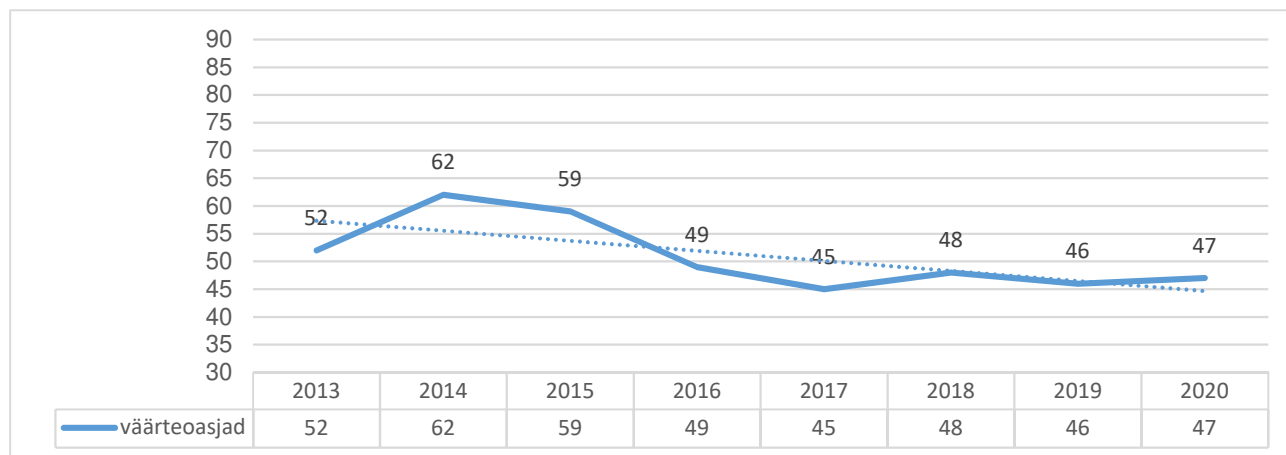
| | | |
|---|-------------|-------------|
| Viru Maakohus | 1135 | 1169 |
| Väärteomenetlusasjad, sh | | |
| <i>Väärteoasi</i> | 843 | 748 |
| <i>Kaebus kohtuvälise menetleja otsuse peale</i> | 1004 | 993 |
| <i>Kaebuse kohtuvälise menetleja tegevuse peale</i> | 30 | 32 |
| <i>Täitmine</i> | 3953 | 4032 |
| <i>Riigi õigusabi</i> | 9 | 9 |
| <i>Muud asjad</i> | 113 | 112 |
| Väärteomenetlusasjad kokku | 5952 | 5926 |



Aastatel 2013 – 2020 maakohtutesse saabunud väärteomenetlusasjade dünaamika

3.2. 2020. a lahendatud väärteomenetlusasjade keskmine menetlusaeg (päevades) maakohtute ja peamiste statistiliste kategooriate kaupa

| Kohus / kohtute keskmine | Lahendatud asjade keskmine menetlusaeg, | sh sisuliselt lahendatud väärteoasjades | sh sisuliselt lahendatud väärteokaebustes |
|----------------------------|---|---|---|
| Harju Maakohus | 42 | 37 | 62 |
| Pärnu Maakohus | 30 | 29 | 46 |
| Tartu Maakohus | 68 | 43 | 101 |
| Viru Maakohus | 48 | 30 | 78 |
| Maakohtute keskmine | 47 | 35 | 70 |



Aastatel 2013 – 2020 lahendatud väärteomenetlusasjade keskmine menetlusaeg (päevades)

3.3. Asjade lahendamise jõudlus ja jäägi osakaal menetluses asjade hulgas⁶

| Kohus / kohtute keskmine | Asjade lahendamise jõudlus 2020. aastal | Jäägi osakaal menetluses asjade hulgas (31.12.20.a) |
|----------------------------|--|--|
| Harju Maakohus | 98,1% | 9,0% |
| Pärnu Maakohus | 100,8% | - |
| Tartu Maakohus | 98,5% | 18,3% |
| Viru Maakohus | 103,0% | 6,1% |
| Maakohtute keskmine | 99,6% | 11,5% |

3.4. Väärteomenetlusasjade statistilised koondandmed ringkonnakohtute ja menetluse liikide kaupa

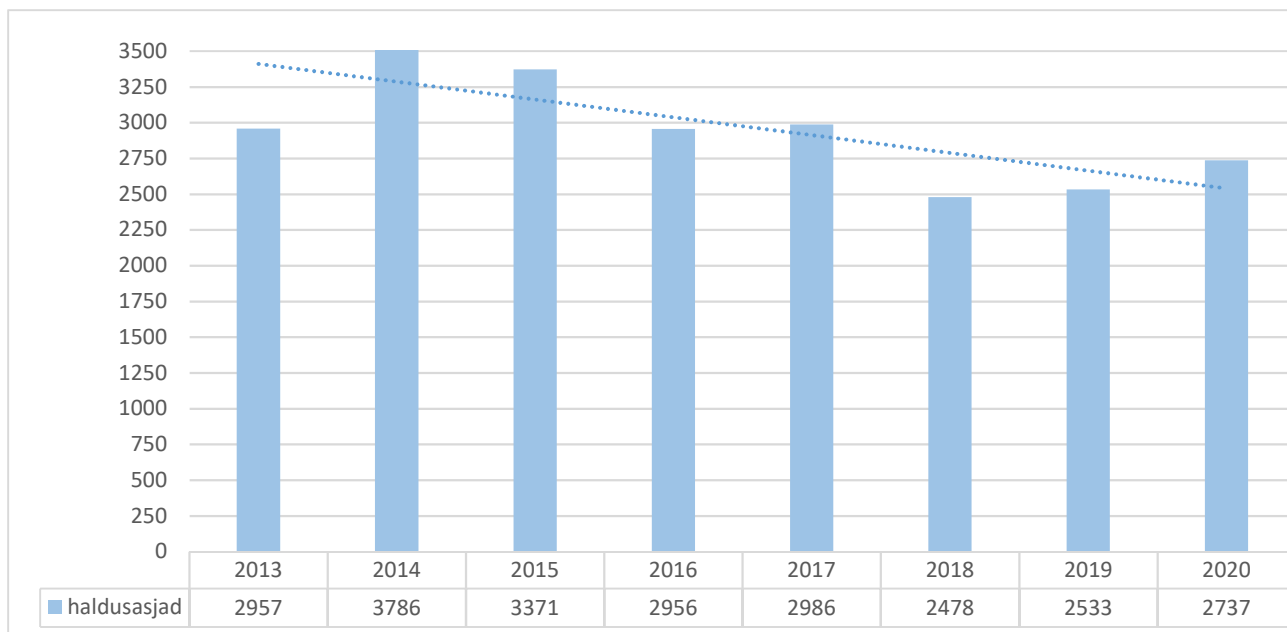
| Kohus / menetluse liik ringkonnakohtus / kokku | 2020. a saabunud asjade arv | 2020. a lahendatud asjade arv |
|--|--------------------------------|----------------------------------|
| Tallinna Ringkonnakohtus | 73 | 75 |
| <i>Apellatsioonimenetlus</i> | 19 | 21 |
| <i>Määruskaebemenetlus</i> | 54 | 54 |
| Tartu Ringkonnakohtus | 46 | 47 |
| <i>Apellatsioonimenetlus</i> | 19 | 16 |
| <i>Määruskaebemenetlus</i> | 27 | 31 |
| Väärteomenetlusasjad kokku | 119 | 122 |

4. HALDUSKOHTUMENETLUS

4.1. Haldusasjade koondandmed halduskohtute ja statistiliste kategooriate kaupa

| Kohus / asja statistiline kategooria / kokku | 2020. a saabunud asjade arv | 2020. a lahendatud asjade arv |
|--|--------------------------------|----------------------------------|
| Tallinna Halduskohus | 1602 | 1450 |
| Tartu Halduskohus | 1135 | 1081 |
| Haldusasjad, sh | | |
| Andmekogud ja avalik teave | 60 | 52 |
| Haridus ja kultuur | 56 | 63 |
| Keskkonnaõigus | 48 | 39 |
| Kohaliku elu küsimused | 17 | 21 |
| Korrakaitse (sh vanglad) | 943 | 881 |
| Majandushaldusõigus | 221 | 124 |
| Maksuõigus | 250 | 255 |
| Munitsipaal- ja riigivara | 17 | 18 |
| Muud | 316 | 303 |
| Omandireform | 20 | 28 |
| Planeerimine ja ehitus | 205 | 194 |
| Rahvastik | 257 | 235 |
| Riigihanked | 43 | 37 |
| Sotsiaalõigus | 226 | 221 |
| Teenistussuhted | 58 | 60 |
| Haldusasjad kokku | 2737 | 2531 |

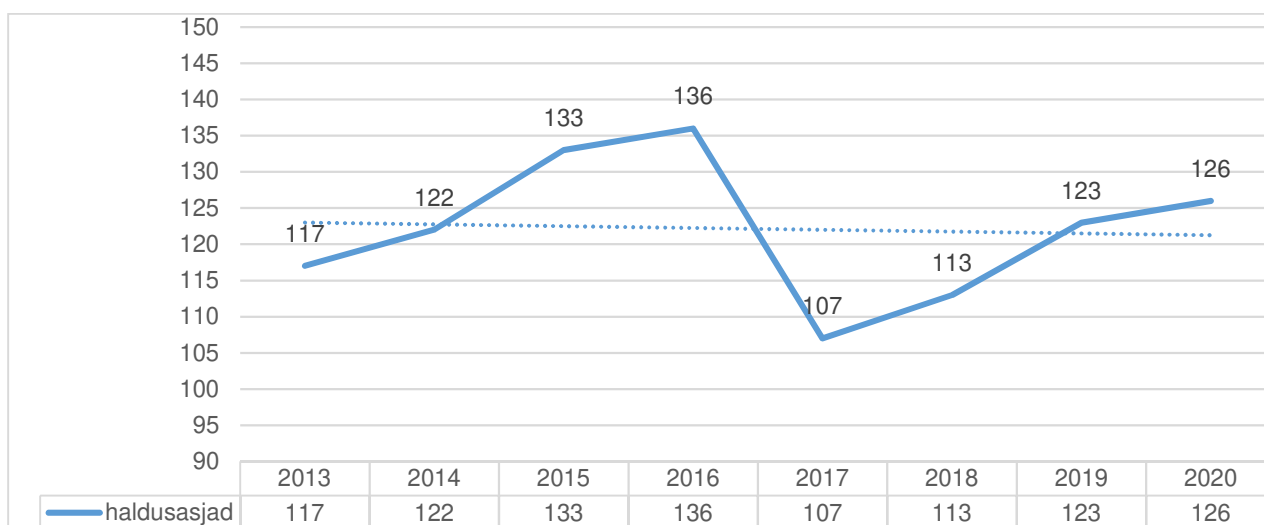
⁶ Väärteomenetlusasjad, milles menetlus maakohtus on seisuga 31.12.2020. a kestnud kauem kui 180 päeva



Aastatel 2013 – 2020 halduskohtutesse saanud asjade dünaamika

4.2. 2020. a lahendatud haldusasjade keskmine menetlusaeg (päevades)

| Kohus / kohtute keskmine | Lahendatud asjade keskmine menetlusaeg, | sh sisuliselt lahendatud asjades | sh kompromissiga lõpetatud asjades |
|--------------------------|---|----------------------------------|------------------------------------|
| Tallinna Halduskohus | 126 | 222 | 285 |
| Tartu Halduskohus | 125 | 307 | 235 |
| Kohtute keskmine | 126 | 248 | 279 |



Aastatel 2013 – 2020 lahendatud haldusasjade keskmine menetlusaeg (päevades)

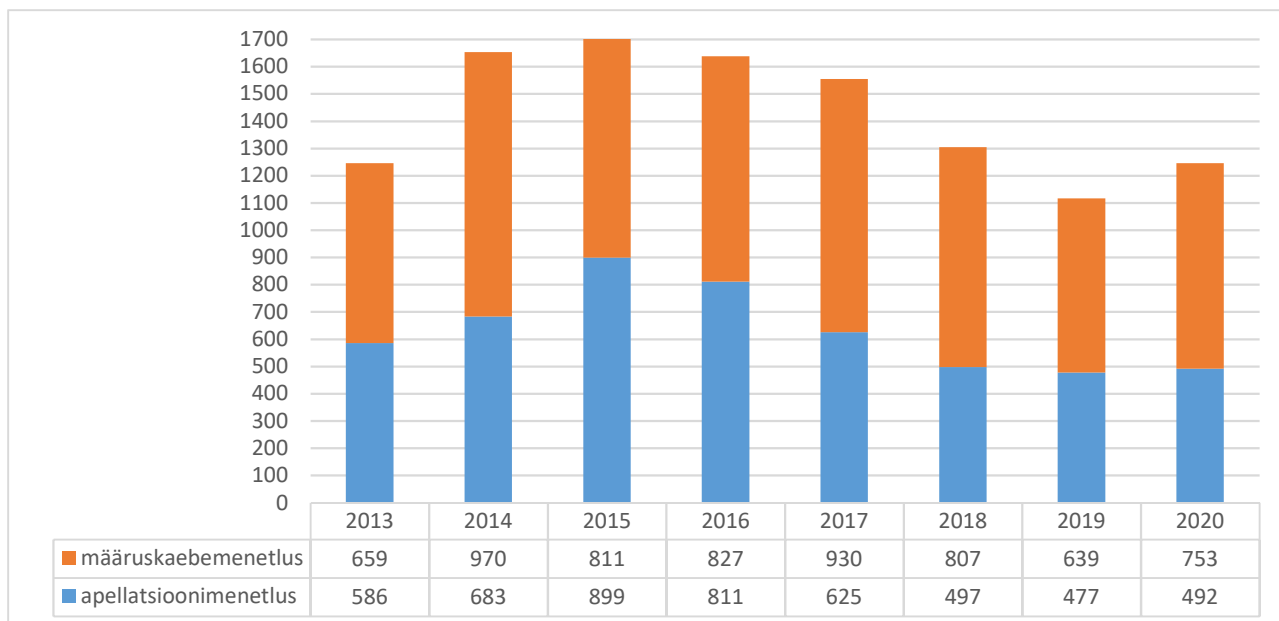
4.3. Asjade lahendamise jõudlus ja jäägi osakaal menetluses asjade hulgas⁷

| Kohus / kohtute keskmine | Asjade lahendamise jõudlus 2020. aastal | Jäägi osakaal menetluses asjade hulgas (31.12.20.a) |
|--------------------------|---|---|
| Tallinna Halduskohus | 90,5% | 7,7% |
| Tartu Halduskohus | 95,2% | 10,8% |
| Kohtute keskmine | 92,5% | 9,0% |

⁷ Haldusasjad, milles menetlus halduskohtus on seisuga 31.12.2020. a kestnud kauem kui 365 päeva ning mille menetlus ei ole peatatud

4.4. Haldusasjade koondandmed ringkonnakohtute ja menetluse liikide kaupa

| Kohus / menetluse liik ringkonnakohtus / asja statistiline kategooria / kokku | 2020. a saabunud asjade arv | 2020. a lahendatud asjade arv |
|---|-----------------------------|-------------------------------|
| Tallinna Ringkonnakohtus | 725 | 631 |
| <i>Apellatsioonimenetlus</i> | 351 | 282 |
| <i>Määruskaebemenetlus</i> | 374 | 349 |
| Tartu Ringkonnakohtus | 520 | 555 |
| <i>Apellatsioonimenetlus</i> | 141 | 177 |
| <i>Määruskaebemenetlus</i> | 379 | 378 |
| Apellatsioonimenetlus, sh | | |
| <i>Andmekogud ja avalik teave</i> | 9 | 5 |
| <i>Haridus ja kultuur</i> | 14 | 7 |
| <i>Keskkonnaõigus</i> | 13 | 10 |
| <i>Kohaliku elu küsimused</i> | 5 | 3 |
| <i>Korraldus</i> | 115 | 99 |
| <i>Majandushaldusõigus</i> | 42 | 49 |
| <i>Maksuõigus</i> | 92 | 96 |
| <i>Munitsipaal- ja riigivara</i> | 2 | 2 |
| <i>Muud</i> | 1 | |
| <i>Omandireform</i> | 15 | 12 |
| <i>Planeerimine ja ehitus</i> | 62 | 50 |
| <i>Rahvastik</i> | 52 | 53 |
| <i>Riigihanked</i> | 17 | 18 |
| <i>Sotsiaalõigus</i> | 40 | 37 |
| <i>Teenistussuhted</i> | 13 | 18 |
| Apellatsioonimenetlus kokku | 492 | 459 |
| Määruskaebemenetlus, sh | | |
| <i>Andmekogud ja avalik teave</i> | 20 | 21 |
| <i>Haridus ja kultuur</i> | 26 | 26 |
| <i>Keskkonnaõigus</i> | 17 | 16 |
| <i>Kohaliku elu küsimused</i> | 4 | 4 |
| <i>Korraldus</i> | 352 | 338 |
| <i>Majandushaldusõigus</i> | 33 | 34 |
| <i>Maksuõigus</i> | 30 | 32 |
| <i>Munitsipaal- ja riigivara</i> | 5 | 4 |
| <i>Muud</i> | 100 | 94 |
| <i>Omandireform</i> | 8 | 10 |
| <i>Planeerimine ja ehitus</i> | 63 | 54 |
| <i>Rahvastik</i> | 64 | 58 |
| <i>Riigihanked</i> | 8 | 9 |
| <i>Sotsiaalõigus</i> | 18 | 18 |
| <i>Teenistussuhted</i> | 5 | 8 |
| Määruskaebemenetlus kokku | 753 | 727 |
| Haldusasjad kokku | 1245 | 1186 |



Aastatel 2013 – 2020 ringkonnakohtutesse saabunud haldusasjade dünaamika

4.5. 2020. a ringkonnakohtutes lahendatud asjade keskmine menetlusaeg (päevades)

| Kohus / kohtute keskmine | Apellatsioonimenetluses lahendatud asjade keskmine menetlusaeg | Määruskaebemenetluses lahendatud asjade keskmine menetlusaeg |
|--------------------------|--|--|
| Tallinna Ringkonnakohus | 124 | 24 |
| Tartu Ringkonnakohus | 301 | 30 |
| Kohtute keskmine | 192 | 27 |

4.6. Asjade lahendamise jõudlus ja jäägi osakaal menetluses asjade hulgas⁸

| Kohus / kohtute keskmine | Asjade lahendamise jõudlus | Jäägi osakaal menetluses (31.12.2020.a) | |
|--------------------------|----------------------------|---|-----------------------|
| | | apellatsioonimenetluses | määruskaebemenetluses |
| Tallinna Ringkonnakohus | 87,0% | 1 asi | 2 asja |
| Tartu Ringkonnakohus | 106,7% | 4 asja | 5 asja |
| Kohtute keskmine | 95,3% | 1,6% | 26,9% |

4.7. Ringkonnakohtutes lahendatud haldusasjade sisulised tulemused (osakaal 2020. a lahendatud halduskohtute asjadest)

| I astme lahend muutmata | I astme lahend täielikult tühistatud | I astme lahend osaliselt tühistatud | I astme lahend muudetud | ringkonnakohtutes lahendatud kokku |
|-------------------------|--------------------------------------|-------------------------------------|-------------------------|------------------------------------|
| 23,5% | 3,4% | 3,0% | 3,5% | 33,4% |

⁸ Haldusasjad, milles menetlus seisuga 31.12.2020. a on ringkonnakohtus apellatsioonimenetluses kestnud kauem kui 365 päeva või määruskaebemenetluses kauem kui 45 päeva