

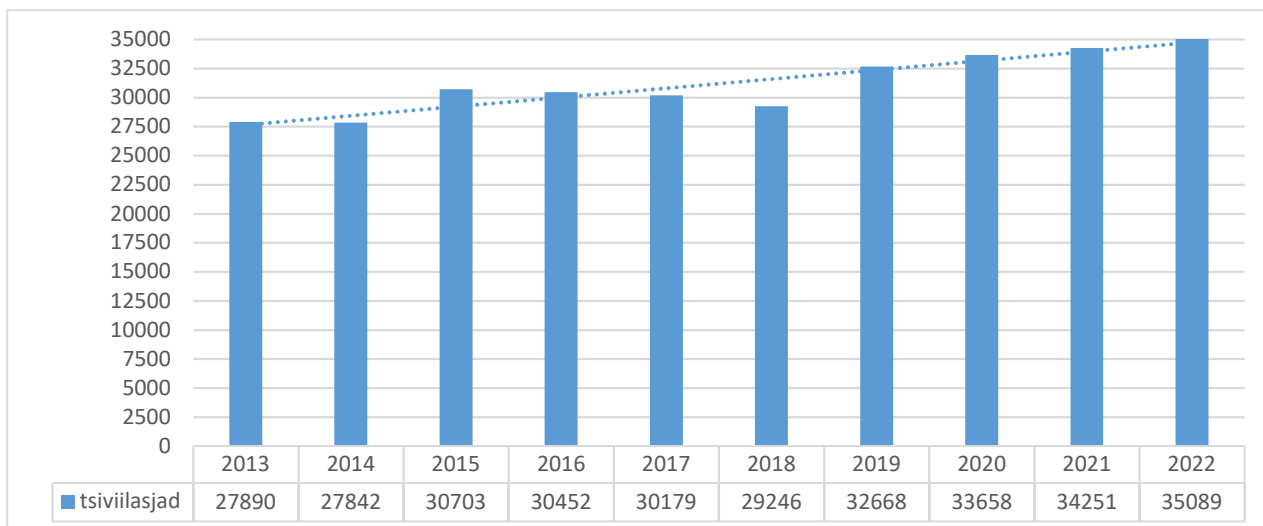
ESIMISE JA TEISE ASTME KOHTUTE MENETLUSSTATISTIKA KOONDANDMED¹
2022.a jooksul saanud asjade arv ja lahendatud asjade arv
ning keskmine menetlusaeg ja asjade lahendamise jõudlus

1. TSIVIILKOHTUMENETLUS

1.1. Tsiivilasjade koondandmed maakohtute ja statistiliste kategooriate kaupa

Kohus / asja statistiliste kategooria / kokku	2022.a saanud asjade arv	2022.a lahendatud asjade arv
Harju Maakohus	18027	17695
Pärnu Maakohus	4364	4253
Tartu Maakohus	7781	7597
Viru Maakohus	4917	4915
Tsiivilasjad maakohtutes, sh		
Eeltöendamismenetlus	33	58
Esialgne õiguskaitse/ hagi eeltagamine	476	472
Hagimenetlus	16739	16509
<i>asjaõigus</i>	418	444
<i>intellektuaalse omandi kaitse</i>	22	26
<i>muud</i>	85	84
<i>pankrotiõigus</i>	89	174
<i>perekonnaõigus</i>	3088	2977
<i>pärimisõigus</i>	124	111
<i>täitmine</i>	202	222
<i>tööõigus</i>	239	264
<i>võlaõigus</i>	12320	12052
<i>ühinguõigus</i>	152	155
Hagita menetlus	17530	17105
<i>asjaõigus</i>	318	285
<i>maksejõuetusõigus</i>	446	291
<i>muud</i>	1256	1213
<i>pankrotiõigus</i>	1435	1444
<i>perekonnaõigus</i>	3280	3043
<i>pärimisõigus</i>	90	92
<i>rahvusvaheline õigusabi</i>	1288	1320
<i>saneerimine</i>	16	18
<i>sotsiaalhoolekandeõigus</i>	68	67
<i>TSÜS-asjad</i>	6002	6066
<i>täitmine</i>	1337	1345
<i>võlgade ümberkujundamise menetlus</i>	52	60
<i>õigusabi ja notaritasud</i>	412	411
<i>ühinguõigus</i>	1530	1450
Kohtu erinõue	253	258
Menetluskulude kindlaksmääramine	58	58
Tsiivilasjad kokku	35089	34460

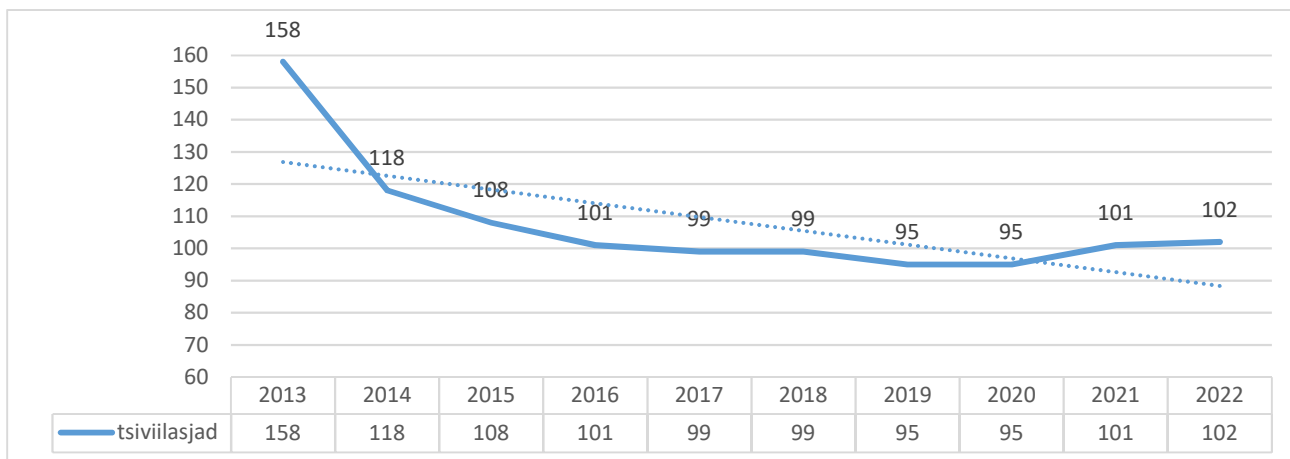
¹ Kohtute infosüsteemis 04.01.2023.a tehtud päringu alusel



Maakohtutesse saabunud tsiviilasjade dünaamika aastatel 2013 - 2022

1.2. Lahendatud tsiviilasjade keskmine menetlusaeg (päevades) maakohtutes

Kohus / kohtute keskmine	2022. a lahendatud asjade keskmine menetlusaeg	sh sisuliselt lahendatud ² hagimenetlusasjade keskmine menetlusaeg	sh menetlus lõpetatud seoses kompromissi kinnitamisega
Harju Maakohus	112	389	192
Pärnu Maakohus	119	355	177
Tartu Maakohus	78	268	132
Viru Maakohus	87	253	135
Maakohtute keskmine	102	341	168



2013 – 2022 aastatel lahendatud tsiviilasjade keskmise menetlusaaja dünaamika (päevades)

1.3. Asjade lahendamise jõudlus ja jäägi osakaal menetluses asjade hulgas

Kohus / kohtute keskmine	Asjade lahendamise jõudlus 2022.a	Jäägi ³ osakaal menetluses asjade hulgas (31.12. 2022)
Harju Maakohus	98,2%	19,5%
Pärnu Maakohus	97,5%	14,8%
Tartu Maakohus	97,6%	9,8%
Viru Maakohus	100,0%	19,2%
Maakohtute keskmine	98,2%	17,1%

² va tagaseljaotsused

³ Tsiviilasjad, mis on maakohtus menetluses üle 365 päeva ja mille menetlus ei ole peatatud;

1.4. Järelevalvemenetlused maakohtute menetluses 2022.a

Järelevalvemenetluste sisuline liik	Menetluste arv 31.12.2022.a
Järelevalvemenetlused, sh	12309
<i>füüsilise isiku kohustustest vabastamise menetlus</i>	2240
<i>füüsilise isiku pankrotimenetluse järelevalve</i>	273
<i>juriidilise isiku pankrotimenetluse järelevalve</i>	128
<i>järelevalve alaealise isiku eestkostja tegevuse üle</i>	2100
<i>järelevalve erikontrolli läbiviija ja likvideerija tegevuse üle</i>	300
<i>järelevalve piiratud teovõimega täisealise isiku eestkostja tegevuse üle</i>	6319
<i>järelevalve äraolija vara hooldaja tegevuse üle</i>	42
<i>pankrotimenetluse järelevalve</i>	580
<i>pärandi hoiumeetmete rakendamise järelevalve</i>	153
<i>saneerimismenetluse järelevalve</i>	30
<i>võlgade ümberkujundamise menetluse järelevalve</i>	144

1.5. Maksekäsumenetluse 2022.a .statistilised koondandmed

Menetluses 01.01.2022. a	2022.a saanud menetlused	2022.a läbi vaadatud menetlused	Läbivaadatud menetluste keskmine aeg (päevades)	Menetluses 31.12.2022. a
7686	51712	50193	53	9205

1.6. Tartu Maakohtu registri – ja kinnistusosakonna 2022.a statistilised koondandmed

1.6.1. Registriosakonna statistika⁴

Äriregistri asjad liigiti	Aruandeperiood 01.01.-31.12.2022.a ⁵
Saabunud asjad	
<i>Saabunud kandeavaldused kokku</i>	96818
<i>Algatatud järelevalvemenetlused</i>	38430
Lahendatud asjad	
<i>Kandemäärused</i>	82916
<i>Lahendatud kandeavalduste keskmine menetlusaeg</i>	1 päev
Mittetulundusühingute ja sihtasutuste registri asjad liigiti	Aruandeperiood 01.01.-31.12.2022.a
Saabunud asjad	
<i>Saabunud kandeavaldused kokku</i>	9489
<i>Algatatud järelevalvemenetlused kokku</i>	3194
Lahendatud asjad	
<i>Kandemäärused kokku</i>	5140
<i>Lahendatud kandeavalduste keskmine menetlusaeg</i>	8 päeva
Kommertsandiregistri asjad liigiti	Aruandeperiood 01.01.-31.12.2022.a
Saabunud asjad	
<i>Saabunud kandeavaldused kokku</i>	531
Lahendatud asjad	
<i>Kandemäärused kokku</i>	808
<i>Lahendatud asjade keskmine menetlusaeg</i>	3 päeva
Riigi- ja kohaliku omavalituse asutuste registri asjad liigiti	Aruandeperiood 01.01.-31.12.2022.a
Saabunud asjad	
<i>Saabunud kandeavaldused kokku</i>	704
Lahendatud asjad	
<i>Kandemäärused kokku</i>	620
<i>Lahendatud kandeavalduste keskmine menetlusaeg</i>	6 päeva

⁴ Täpsem statistika registrisse kantud juriidiliste isikute osas on kättesaadav <https://www.rik.ee/et/e-ariregister/statistika>

⁵ Tabelis kajastuvad andmed pärinevad registritest tehtud päringute alusel 31.01.2023.a;

Majandusaasta aruannete esitamine 2022. aastale eelneva majandusaasta kohta ⁶	
Aruandluskohustuslaste arv, sh	271950
<i>tähtaegselt esitatud aruanded</i>	143053
<i>hilinemisega esitatud aruanded</i>	58670
<i>tähtaegselt esitamata aruanded</i>	70227

1.6.2. Kinnistusosakonna statistika⁷

KINNISTUSRAAMAT	Aruandeperiood 01.01.-31.12.2022.a
Algatatud kinnistamismenetlused kokku	116 887
Lahendatud asjad	117 743
<i>Keskmine menetlusaeg</i>	<i>6 päeva</i>
LAEVAKINNISTUSRAAMAT	Aruandeperiood 01.01.-31.12.2022.a
Algatatud menetlused kokku	79
Lahendatud asjad	107
<i>Keskmine menetlusaeg</i>	<i>2 päeva</i>

KINNISTUSRAAMAT ⁸	Aruandeperiood 01.01.-31.12.2022.a
Esmakinnistamisel avatud registriosad	4 287
Registreeritud omanikuvahetused	112 850
Registreeritud uued korteriomandid	7 612
Seatud hüpoteegid	26 122
Seatud hoonestusõigused	944
Seatud reaalservituudid	23 361
Seatud korterihoonestusõigused	0
Seatud kasutusvaldused	1 210
Seatud isiklikud kasutusõigused	53 519
Seatud reaalkoormatised	1 969
Seatud ostueesõigused	850
Sisse kantud iseseisev keelumärke	5 077

LAEVAKINNISTUSRAAMAT	Aruandeperiood 01.01.-31.12.2022.a
Uued registreeritud laevad	24
Registrist kustutatud laevad	48
Omanikuvahetused	7
Seatud hüpoteegid	6
<i>Seisuga 31.12.21.a registreeritud laevu (sh ujuvvahendeid) kokku</i>	<i>382</i>
<i>Seisuga 31.12.21.a registreeritud laevu, mis sõidavad teise riigi lipu all</i>	<i>8</i>

1.7. Tsiivilasjade koondandmed ringkonnakohtute ja statistiliste kategooriate kaupa

Kohus / menetluse liik ringkonnakohtus / asja statistiline kategooria / kokku	2022.a Saabunud asjade arv	2022.a Lahendatud asjade arv
Tallinna Ringkonnakohus	1962	1884
<i>Apellatsioonmenetlus</i>	<i>897</i>	<i>827</i>
<i>Määruskaebemenetlus</i>	<i>375</i>	<i>392</i>
<i>Määruskaebemenetlus hagita asjas</i>	<i>685</i>	<i>658</i>
<i>Kohtu II astme menetlus</i>	<i>5</i>	<i>7</i>
Tartu Ringkonnakohus	830	841
<i>Apellatsioonmenetlus</i>	<i>341</i>	<i>357</i>
<i>Määruskaebemenetlus</i>	<i>152</i>	<i>150</i>
<i>Määruskaebemenetlus hagita asjas</i>	<i>337</i>	<i>334</i>
Apellatsioonimenetlus, sh		
<i>asjaõigus</i>	<i>114</i>	<i>97</i>

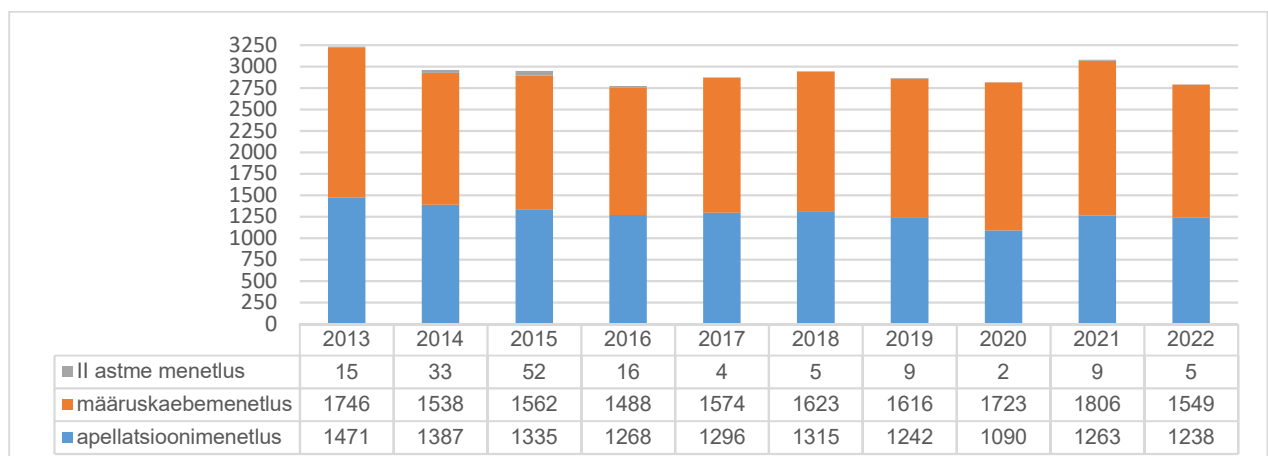
⁶ Tabelis kajastuvad andmed 31.01.2022 seisuga;

⁷ Tabelis kajastuvad andmed pärinevad registritest tehtud päringute alusel 31.01.2023.a

⁸ Detailsem kinnistusraamatu statistika on kättesaadav:

https://www.rik.ee/sites/www.rik.ee/files/elfinder/article_files/kinnistusraamatu_statistika_seisuga_01.01.2023.pdf

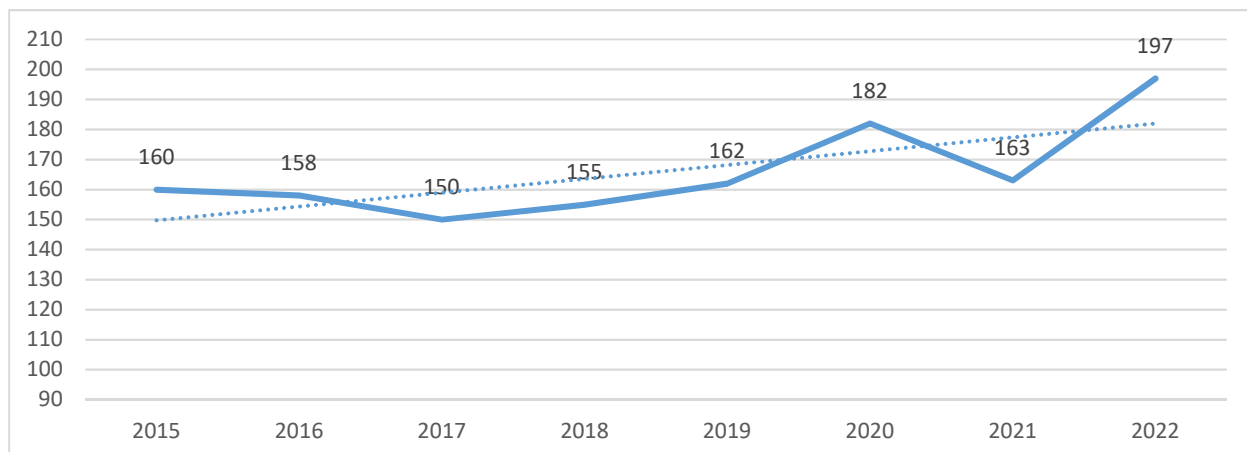
<i>intellektuaalse omandi kaitse</i>	9	10
<i>muud</i>	10	15
<i>pankrotiõigus</i>	63	54
<i>perekonnaõigus</i>	167	171
<i>pärimisõigus</i>	12	11
<i>täitmine</i>	62	52
<i>tööõigus</i>	56	47
<i>võlaõigus</i>	699	671
<i>ühinguõigus</i>	46	56
Apellatsioonimenetlus kokku	1238	1184
Määruskaebemenetlus hagita asjades, sh		
<i>asjaõigus</i>	72	81
<i>maksejõuetusõigus</i>	3	1
<i>maksekäsuasjad</i>	17	14
<i>muud</i>	92	93
<i>pankrotiõigus</i>	143	142
<i>perekonnaõigus</i>	178	169
<i>pärimisõigus</i>	5	6
<i>rahvusvaheline õigusabi</i>	9	10
<i>saneerimine</i>	14	12
<i>sotsiaalhoolekandeõigus</i>	4	2
<i>TSÜS-asjad</i>	107	112
<i>täitmine</i>	126	121
<i>võlaõigus</i>	5	9
<i>võlgade ümberkujundamise menetlus</i>	7	7
<i>õigusabi ja notaritasud</i>	21	23
<i>ühinguõigus</i>	119	96
<i>menetluskulude kindlaksmääramine</i>	100	94
Määruskaebemenetlus, sh		
<i>asjaõigus</i>	53	61
<i>intellektuaalse omandi kaitse</i>	4	5
<i>muud</i>	14	17
<i>pankrotiõigus</i>	39	42
<i>perekonnaõigus</i>	51	57
<i>pärimisõigus</i>	7	5
<i>täitmine</i>	64	67
<i>tööõigus</i>	19	18
<i>võlaõigus</i>	229	225
<i>ühinguõigus</i>	47	45
Määruskaebemenetlus kokku	1549	1534
Kohtu II astme menetlus	5	7
Tsiviilasjad kokku	2792	2725



Ringkonnakohtutesse saabunud tsiviilasjade dünaamika aastatel 2013 – 2022

1.8. Ringkonnakohtutes 2022.a lahendatud tsiviilasjade keskmine menetlusaeg (päevades)

Kohus / kohtute keskmine	Apellatsioonimenetluses lahendatud asjade keskmine menetlusaeg	Määruskaebemenetluses lahendatud asjade keskmine menetlusaeg
Tallinna Ringkonnakohus	213	101
Tartu Ringkonnakohus	158	44
Kohtute keskmine	197	83



2015 – 2022 aastatel apellatsioonimenetluses lahendatud asjade keskmine menetlusaeg (päevades) dünaamika

1.9. Asjade lahendamise jõudlus ja jäägi osakaal menetluses asjade hulgas

Kohus / kohtute keskmine	Asjade menetlemise jõudlus 2022.a	Jäägi osakaal menetluses asjade hulgas (31.12.2022)	
		apellatsioonimenetluses	määruskaebemenetluses
Tallinna Ringkonnakohus	96,0%	11,7%	8,2%
Tartu Ringkonnakohus	101,3%	4,8%	1,8%
Kohtute keskmine	97,66%	10,3%	7,3%

1.10. Ringkonnakohtutes lahendatud tsiviilasjade sisulised tulemused (osakaal 2022.a lahendatud maakohtute asjadest)

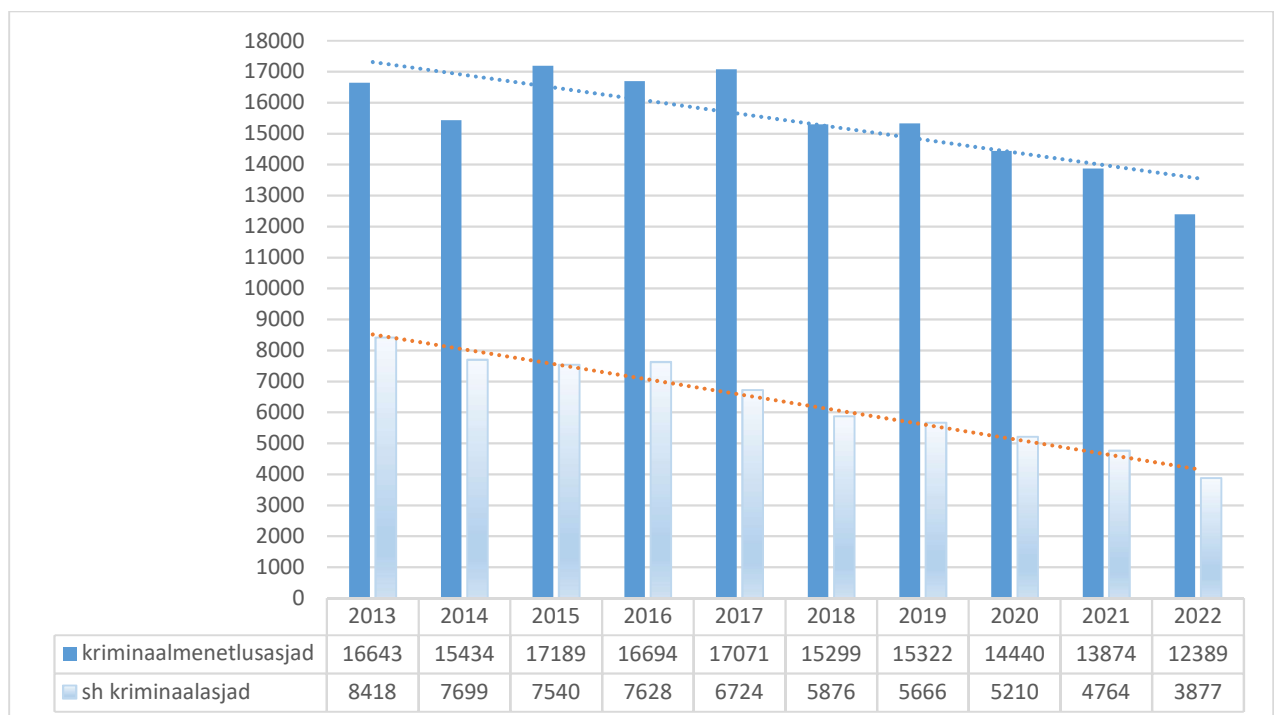
I astme lahend muutmata	täielikult tühistatud	osaliselt tühistatud	muudetud maakohtu põhjendusi jättes resolutsiooni muutmata	ringkonnakohtutes lahendatud kokku
2,5%	0,8%	1,5%	0,6%	5,4%

2. KRIMINAALKOHTUMENETLUS

2.1. Kriminaalmenetlusasjade koondandmed maakohtute ja statistiliste kategooriate kaupa

Kohus / asja statistiline kategooria / kokku	2022.a saabunud asjade arv	2022.a lahendatud asjade arv
Kriminaalasjad		
Harju Maakohus	1551	1597
Pärnu Maakohus	654	644
Tartu Maakohus	918	920
Viru Maakohus	754	760
Kriminaalasjad kokku, sh	3877	3921
<i>kokkuleppemenetlus</i>	2930	3025
<i>käskmenetlus</i>	23	25
<i>lühimenetlus</i>	514	543
<i>üldmenetlus</i>	410	328
Eeluurimis- ja täitmiskohtuniku asjad		
Harju Maakohus	2919	2962
Pärnu Maakohus	654	656
Tartu Maakohus	1715	1709

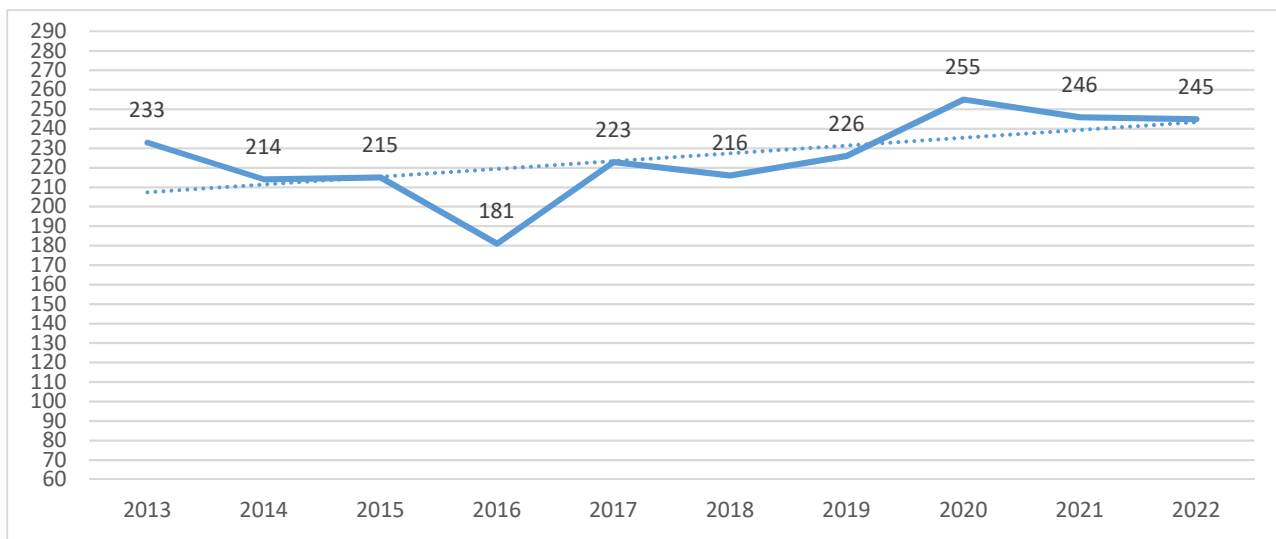
Viru Maakohus	1715	1710
Eeluurimis- ja täitmiskohtuniku asjad kokku, sh	7003	7037
<i>eeluurimiskohtuniku asjad</i>	3020	3031
<i>täitmiskohtuniku asi</i>	3983	4006
Muud kriminaalmenetlused		
Harju Maakohus	722	678
Pärnu Maakohus	219	211
Tartu Maakohus	345	331
Viru Maakohus	223	214
Muud kriminaalmenetlused kokku, sh	1509	1434
<i>psühhiaatrilise sundravi kohaldamine</i>	54	47
<i>riigi õigusabi taotlus</i>	100	100
<i>rahvusvahelise koostöö taotlus</i>	1355	1287
Kriminaalmenetlused kokku	12389	12392



Maakohtutesse saabunud kriminaalmenetlused aastatel 2013 - 2022

2.2. Lahendatud kriminaalmenetluste keskmine menetlusaeg (päevades) maakohtute kaupa

Kohus	Lahendatud kriminaalmenetluste keskmine menetlusaeg			
	üldmenetluses	lühimenetluses	kokkuleppemenetluses	käskmenetluses
Harju Maakohus	264	34	30	24
Pärnu Maakohus	142	80	22	35
Tartu Maakohus	290	117	43	18
Viru Maakohus	235	102	25	19
Maakohtute keskmine	245	46	31	26



2013 – 2022 aastatel lahendatud üldmenetlusasjade keskmine menetlusaja (päevades) dünaamika

2.3. Asjade lahendamise jõudlus ja jäägi osakaal menetluses asjade hulgas

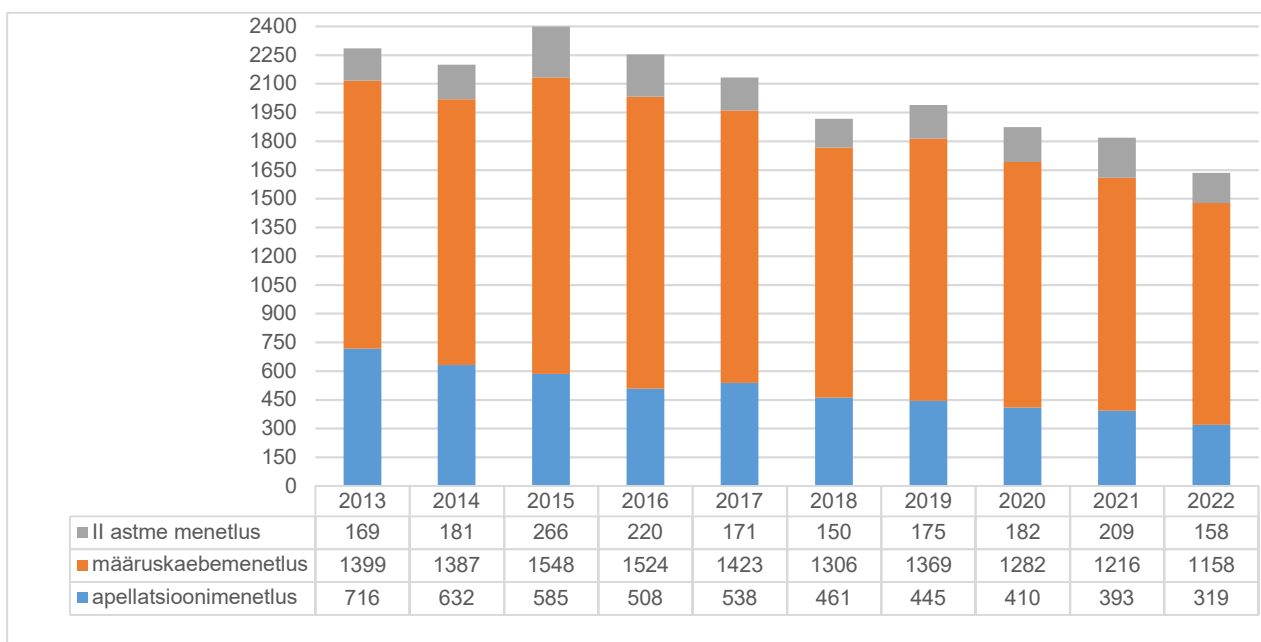
Kohus	Kriminaalmenetlusasjade lahendamise jõudlus	Jäägi ⁹ osakaal menetluses asjade hulgas (31.12.2022)	
		üldmenetluses	lihtmenetluses
Harju Maakohus	100,9%	12,8%	1 asi
Pärnu Maakohus	99,0%	8,9%	
Tartu Maakohus	99,4%	11,4%	3 asja
Viru Maakohus	99,7%	10,5%	1 asi
Maakohtute keskmine	100,0%	11,5%	0,9%

2.4. Kriminaalmenetlusasjade koondandmed ringkonnakohtute ja statistiliste kategooriate kaupa

Kohus / menetluse liik ringkonnakohtus / asja statistiline kategooria / kokku	2022.a saabunud asjade arv	2022.a lahendatud asjade arv
Tallinna Ringkonnakohtus	816	833
Apellatsioonmenetlus	160	163
Määruskaebemenetlus	551	552
Kohtu II astme menetlus	105	118
Tartu Ringkonnakohtus	819	817
Apellatsioonmenetlus	159	153
Määruskaebemenetlus	607	613
Kohtu II astme menetlus	53	51
Apellatsioonimenetlus, sh		
kokkuleppemenetlus	44	42
lühimenetlus	70	71
üldmenetlus	205	203
Apellatsioonmenetlus kokku	319	316
Määruskaebemenetlus, sh		
eeluurimiskohtuniku asjad	287	286
täitmiskohtuniku asi	696	695
kokkuleppemenetlus	5	3
lühimenetlus	10	10
üldmenetlus	83	93
psühhiaatrilise sundravi kohaldamine	11	11
riigi õigusabi taotlus	39	40
rahvusvahelise koostöö taotlus	27	27
Määruskaebusmenetlus kokku	1158	1165

⁹ üldmenetluses kriminaalasjad, mis on maakohtus menetluses üle 365 päeva (va asjad, milles süüdistatav on tagaotsitav) ja lihtmenetlusasjad, mis on maakohtus menetluses üle 180 päeva (va asjad, milles süüdistatav on tagaotsitav)

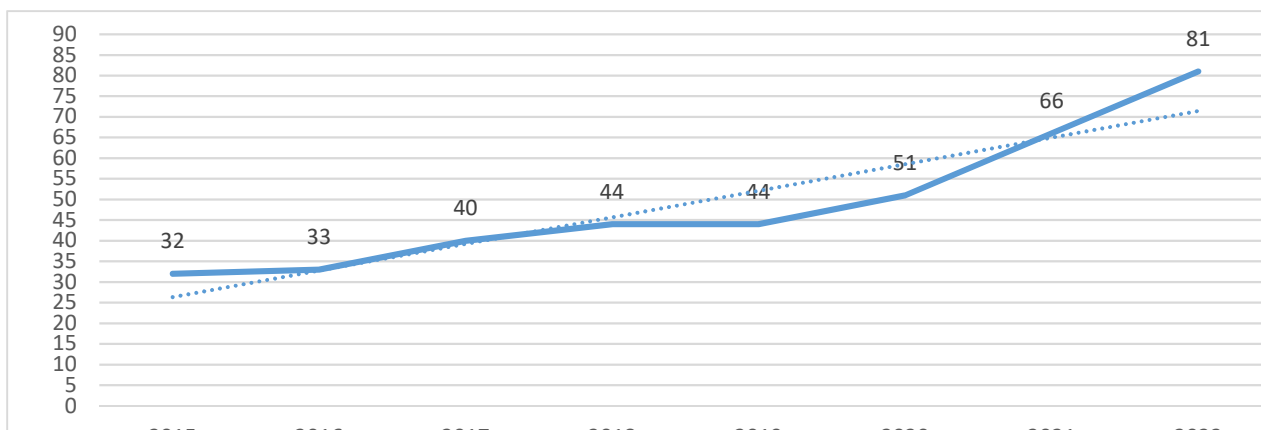
Kohtu II astme menetlus, sh		
kaebus Riigiprokuratuuri tegevuse peale	137	146
riigi õigusabi taotlus	21	23
Kohtu II astme menetlus kokku	158	169
Kriminaalmenetlusasjad kokku	1635	1650



Ringkonnakohtutesse saabunud kriminaalmenetlusasjade dünaamika aastatel 2013 – 2022

2.5. Ringkonnakohtutes lahendatud kriminaalasjade keskmine menetlusaeg (päevades)

Kohus / kohtute keskmine	Apellatsioonimenetluses lahendatud asjade keskmine menetlusaeg	Määruskaebemenetluses lahendatud asjade keskmine menetlusaeg
Tallinna Ringkonnakohus	74	17
Tartu Ringkonnakohus	88	17
Kohtute keskmine	81	17



2015 – 2022 aastatel apellatsioonimenetluses lahendatud asjade keskmise menetlusaaja (päevades) dünaamika

2.6. Asjade lahendamise jõudlus ja jäägi osakaal menetluses asjade hulgas

Kohus / kohtute keskmine	Asjade lahendamise jõudlus 2022.a	Jäägi osakaal menetluses asjade hulgas (31.12.2022)	
		apellatsioonimenetluses	määruskaebemenetluses
Tallinna Ringkonnakohus	102,1%	1 asi	-
Tartu Ringkonnakohus	99,8%	-	-
Kohtute keskmine	100,9%	0,6%	-

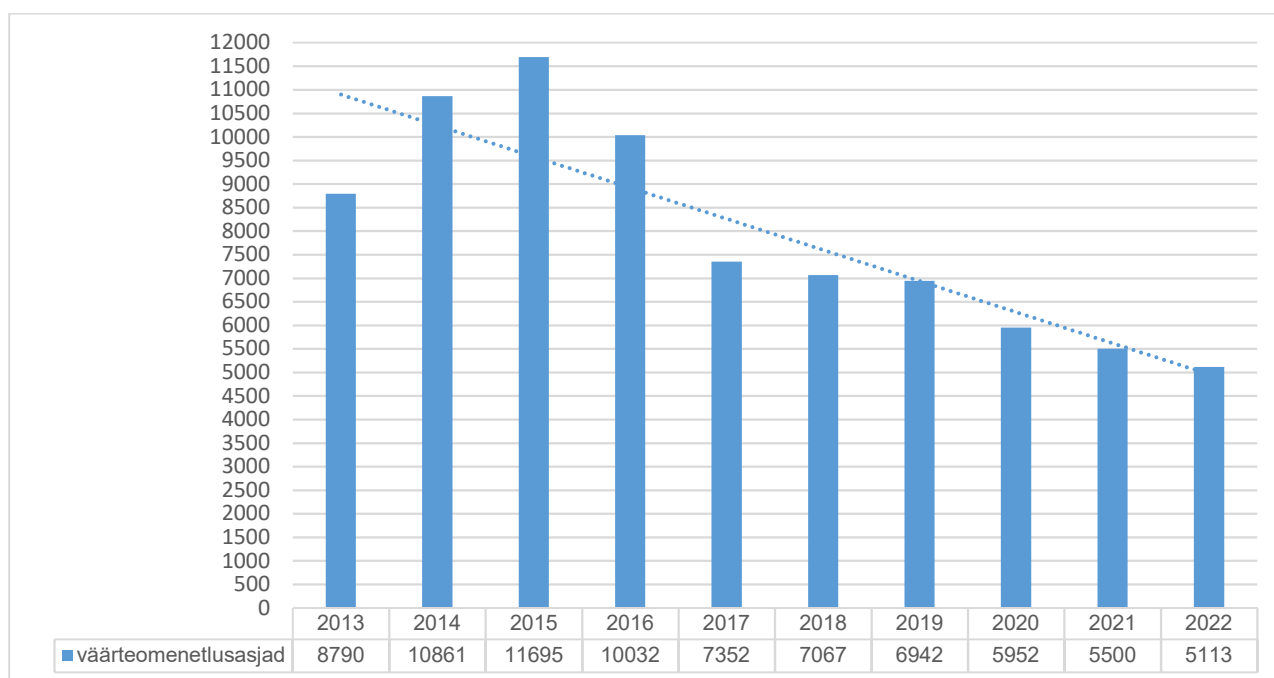
2.7. Ringkonnakohtutes lahendatud kriminaalasjade sisulised tulemused (osakaal 2022.a lahendatud maakohtute asjadest)

I astme lahend muutmata	I astme lahend täielikult tühistatud	I astme lahend osaliselt tühistatud	I astme lahend muudetud	ringkonnakohtutes lahendatud kokku
8,9%	0,4%	1,0%	0,1%	10,4%

3. VÄARTEOMENETLUS KOHTUS

3.1. Väärteomenetlusasjade koondandmed maakohtute ja statistiliste kategooriate kaupa

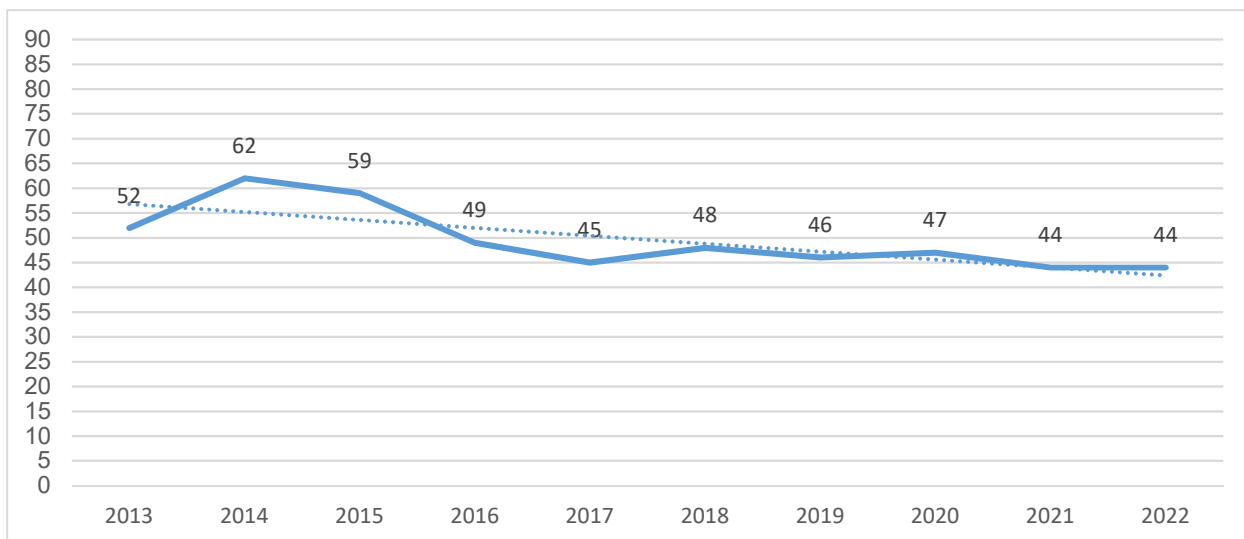
Kohus / asja statistiline kategooria / kokku	2022.a saabunud asjade arv	2022.a lahendatud asjade arv
Harju Maakohus	2028	1918
Pärnu Maakohus	896	887
Tartu Maakohus	1217	1095
Viru Maakohus	972	978
Väärteomenetlusasjad, sh		
<i>väärteoasjad</i>	669	544
<i>kaebused kohtuvälise menetleja otsuse peale</i>	868	843
<i>kaebused kohtuvälise menetleja tegevuse peale</i>	41	41
<i>täitmise asjad</i>	3478	3393
<i>muud asjad</i>	44	44
<i>riigi õigusabi asjad</i>	13	13
Väärteoasjad kokku	5113	4878



2013 – 2022 aastatel maakohtutesse saabunud väärteomenetlusasjade dünaamika

3.2. Lahendatud väärteomenetlusasjade keskmine menetlusaeg (päevades) maakohtute kaupa

Kohus / kohtute keskmine	Lahendatud asjade keskmine menetlusaeg	sh sisuliselt lahendatud väärteoasjades	sh sisuliselt lahendatud väärteokaebustes
Harju Maakohus	45	44	72
Pärnu Maakohus	33	29	29
Tartu Maakohus	56	32	32
Viru Maakohus	39	34	34
Maakohtute keskmine	44	38	38



2013 – 2022 aastatel lahendatud väärteoasjade keskmise menetlusaja (päevades) dünaamika

3.3. Asjade lahendamise jõudlus ja jäägi osakaal menetluses asjade hulgas

Kohus / kohtute keskmine	Asjade lahendamise jõudlus 2022.a	Jäägi ¹⁰ osakaal menetluses asjade hulgas (31.12.2022.a)
Harju Maakohus	94,6%	5,2%
Pärnu Maakohus	99,0%	1,8%
Tartu Maakohus	90,0%	11,4%
Viru Maakohus	100,6%	6,8%
Maakohtute keskmine	95,4%	7,5%

3.4. Väärteomenetlusasjade statistilised koondandmed ringkonnakohtute ja menetluse liikide kaupa

Kohus / menetluse liik ringkonnakohtus / kokku	2022.a saabunud asjade arv	2022.a Lahendatud asjade arv
Tallinna Ringkonnakohus	66	64
<i>Apellatsioonmenetlus</i>	21	21
<i>Määruskaebusmenetlus</i>	45	43
Tartu Ringkonnakohus	81	80
<i>Apellatsioonmenetlus</i>	7	8
<i>Määruskaebusmenetlus</i>	74	72
Väärteomenetlusasjad kokku	147	144

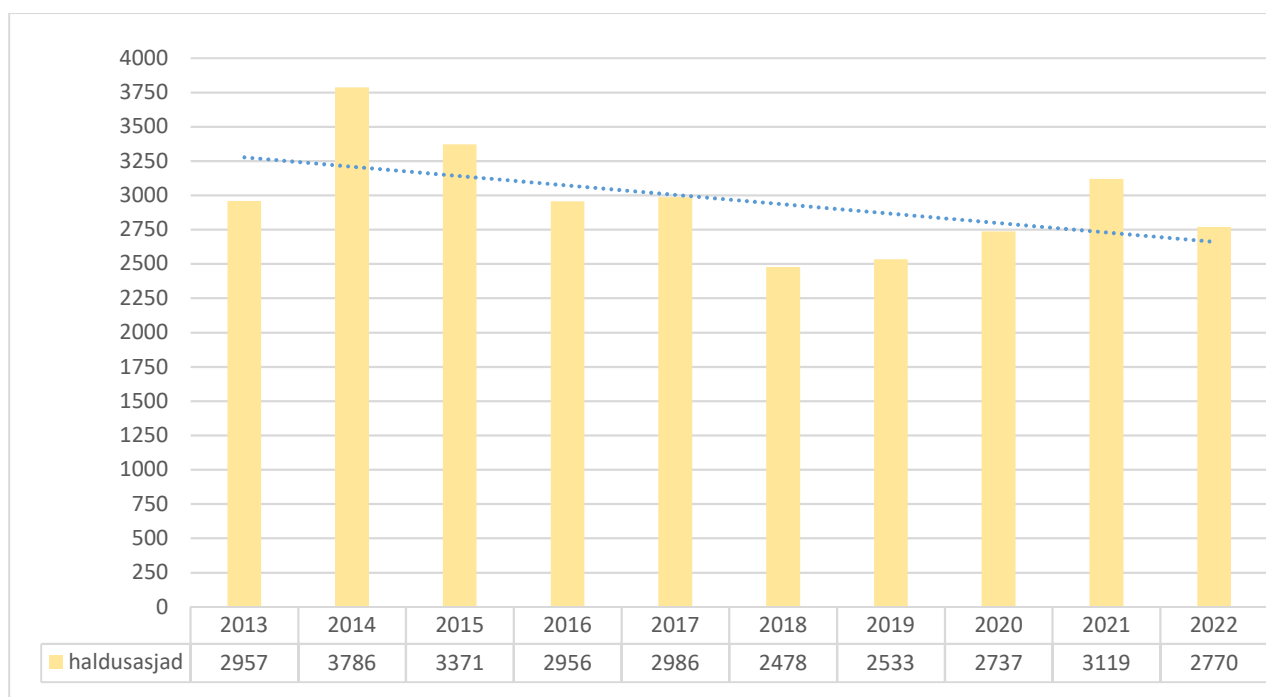
4. HALDUSKOHTUMENETLUS

4.1. Haldusasjade koondandmed halduskohtute ja statistiliste kategooriate kaupa

Kohus / asja statistiline kategooria / kokku	2022.a saabunud asjade arv	2022.a lahendatud asjade arv
Tallinna Halduskohus	1670	1679
Tartu Halduskohus	1100	1057
Haldusasjad, sh		
<i>andmekogud ja avalik teave</i>	44	46
<i>haridus ja kultuur</i>	92	76
<i>keskkonnaõigus</i>	115	105
<i>kohaliku elu küsimused</i>	27	27
<i>korrakaitse</i>	909	958
<i>majandushaldusõigus</i>	134	123
<i>maksuõigus</i>	181	195

¹⁰ väärteomenetlusasjad, mis on maakohus menetluses vähemalt 180 päeva ;

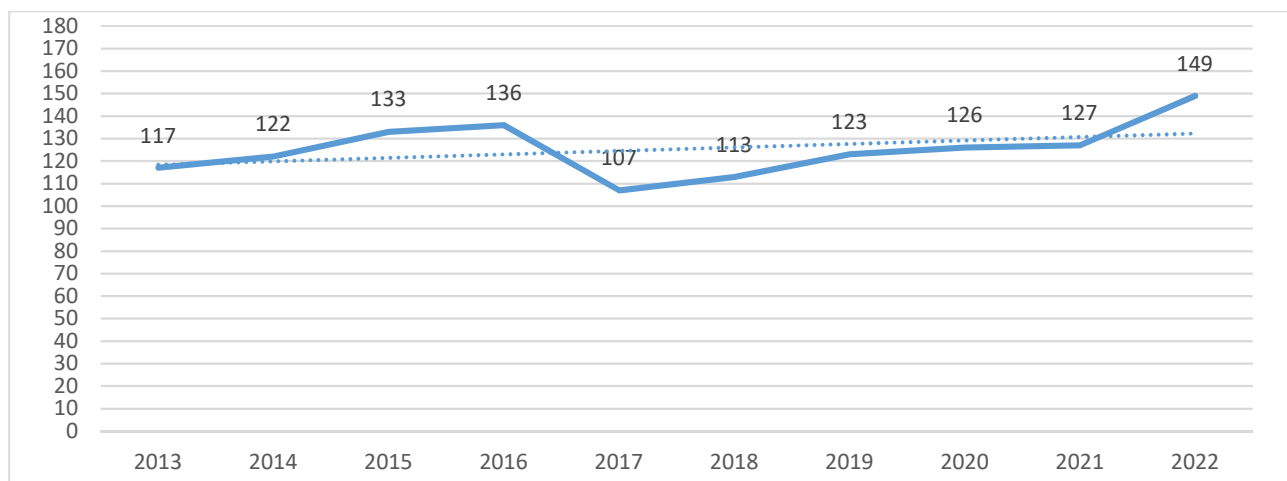
<i>munitsipaal- ja riigivara</i>	11	16
<i>muud</i>	280	287
<i>omandireform</i>	20	26
<i>planeerimine ja ehitus</i>	191	183
<i>rahvastik</i>	426	370
<i>riigihanked</i>	37	39
<i>sotsiaaloigused</i>	231	205
<i>teenistussuhted</i>	72	80
Haldusasjad kokku	2770	2736



Halduskohtutesse saanud haldusasjade dünaamika aastatel 2013 – 2022

4.2. 2022.a lahendatud haldusasjade keskmine menetlusaeg (päevades)

Kohus / kohtute keskmine	Lahendatud asjade keskmine menetlusaeg	sh sisuliselt lahendatud asjades	sh kompromissiga lõpetatud asjades
Tallinna Halduskohus	150	256	368
Tartu Halduskohus	148	384	431
Kohtute keskmine	149	288	376



2013 – 2022 aastatel lahendatud haldusasjade keskmise menetlusaaja(päevades) dünaamika

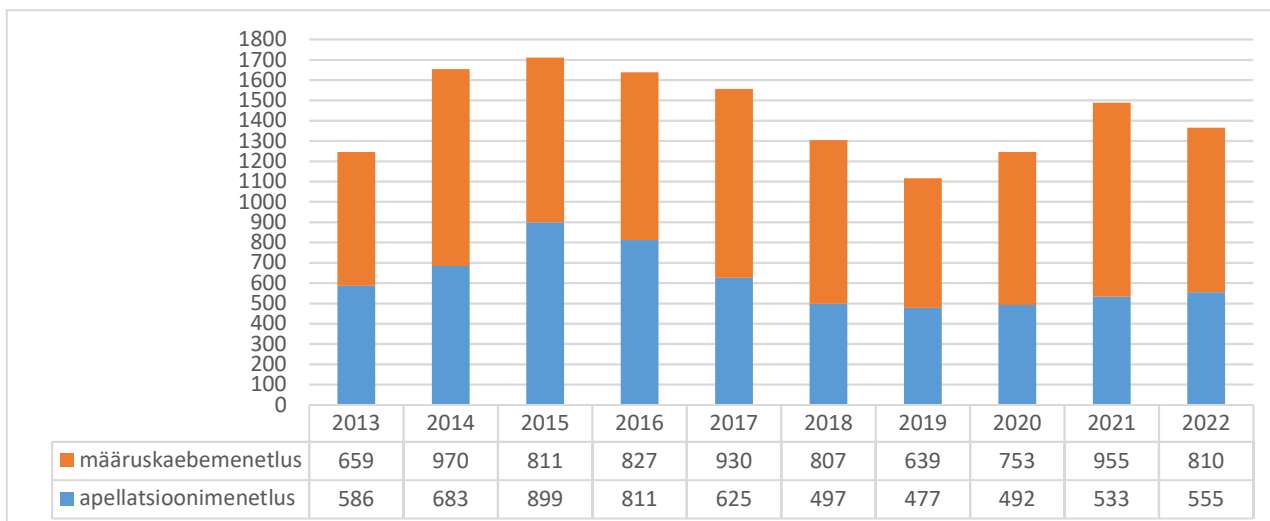
4.3. Asjade lahendamise jõudlus ja jäägi osakaal menetluses asjade hulgas

Kohus / kohtute keskmine	Asjade lahendamise jõudlus 2022.a	Jäägi ¹¹ osakaal menetluses asjade hulgas (31.12.2022.a)
Tallinna Halduskohus	100,5%	10,2%
Tartu Halduskohus	96,1%	26,8%
Kohtute keskmine	98,8%	17,7%

4.4. Haldusasjade koondandmed ringkonnakohtute ja menetluse liikide kaupa

Kohus / menetluse liik ringkonnakohtus / asja statistiline kategooria / kokku	2022.a Saabunud asjade arv	2022.a lahendatud asjade arv
Tallinna Ringkonnakohtus	848	765
<i>Apellatsioonmenetlus</i>	411	318
<i>Määruskaebusmenetlus</i>	437	447
Tartu Ringkonnakohtus	517	522
<i>Apellatsioonmenetlus</i>	144	135
<i>Määruskaebusmenetlus</i>	373	387
Apellatsioonimenetlus, sh		
<i>andmekogud ja avalik teave</i>	15	11
<i>haridus ja kultuur</i>	22	19
<i>keskkonnaõigus</i>	34	22
<i>kohaliku elu küsimused</i>	3	2
<i>korraaitse</i>	121	92
<i>majandushaldusõigus</i>	59	50
<i>maksuõigus</i>	64	68
<i>munitsipaal- ja riigivara</i>	5	
<i>omandireform</i>	8	4
<i>planeerimine ja ehitus</i>	67	70
<i>rahvastik</i>	61	47
<i>riigihanked</i>	16	16
<i>sotsiaalõigus</i>	45	37
<i>teenistussuhted</i>	35	15
Apellatsioonmenetlus kokku	555	453
Määruskaebemenetlus, sh		
<i>andmekogud ja avalik teave</i>	12	11
<i>haridus ja kultuur</i>	13	14
<i>keskkonnaõigus</i>	36	30
<i>kohaliku elu küsimused</i>	7	9
<i>korraaitse</i>	363	382
<i>majandushaldusõigus</i>	31	25
<i>maksuõigus</i>	33	38
<i>munitsipaal- ja riigivara</i>	2	3
<i>muud</i>	75	76
<i>omandireform</i>	8	6
<i>planeerimine ja ehitus</i>	57	59
<i>rahvastik</i>	121	120
<i>riigihanked</i>	11	12
<i>sotsiaalõigus</i>	24	28
<i>teenistussuhted</i>	17	21
Määruskaebemenetlus kokku	810	843
Haldusasjad kokku	1365	1287

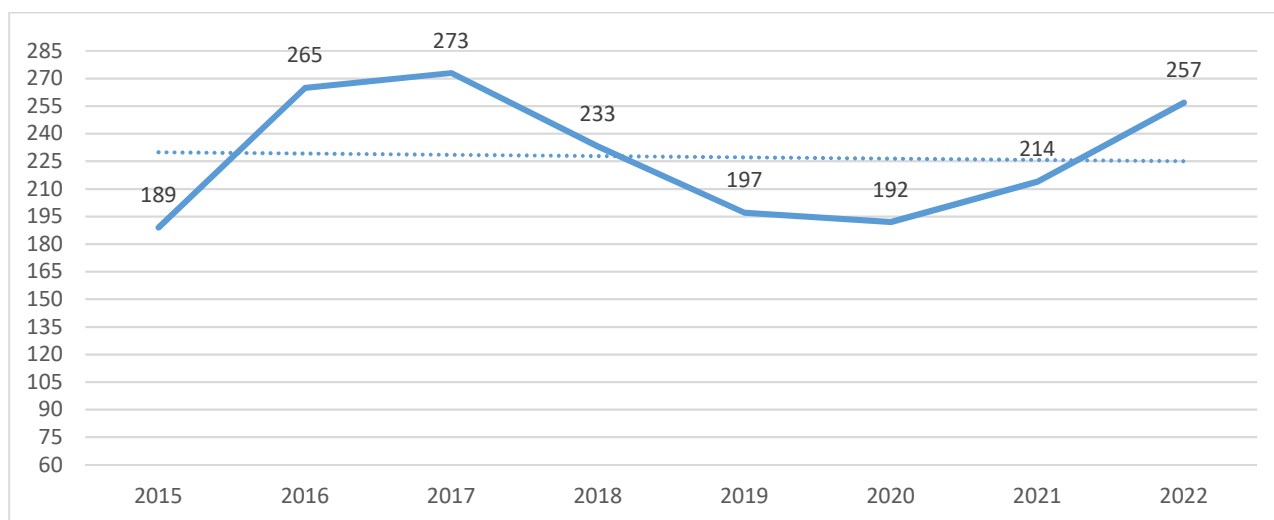
¹¹ haldusasjad, mis on olnud halduskohtus menetluses vähemalt 365 päeva ja mille menetlus ei ole peatatud;



Ringkonnakohtutesse saabunud haldusajade dünaamika aastatel 2013 – 2022

4.5. Ringkonnakohtutes lahendatud asjade keskmine menetlusaeg (päevades)

Kohus / kohtute keskmine	Apellatsioonimenetluses lahendatud asjade keskmine menetlusaeg	Määruskaebemenetluses lahendatud asjade keskmine menetlusaeg
Tallinna Ringkonnakohus	238	54
Tartu Ringkonnakohus	301	44
Kohtute keskmine	257	49



2015 – 2022 aastatel apellatsioonimenetluses lahendatud asjade keskmise menetlusaega (päevades) dünaamika

4.6. Asjade lahendamise jõudlus ja jäägi osakaal menetluses asjade hulgas

Kohus / kohtute keskmine	Asjade lahendamise jõudlus	Jäägi osakaal menetluses asjade hulgas (31.12.2022)	
		apellatsioonimenetluses	määruskaebemenetluses
Tallinna Ringkonnakohus	90,2%	5,3%	-
Tartu Ringkonnakohus	101,0%	1,7%	-
Kohtute keskmine	94,3%	4,3%	-

4.7. Ringkonnakohtutes lahendatud haldusajade sisulised tulemused (osakaal 2022.a lahendatud halduskohtute asjadest)

I astme lahend muutmata	I astme lahend täielikult tühistatud	I astme lahend osaliselt tühistatud	I astme lahend muudetud	ringkonnakohtutes lahendatud kokku
22,8%	3,4%	2,6%	3,1%	32,0%

5. Kirjaliku menetluse osakaal maa-, haldus- ja ringkonnakohtutes 2022.a lahendatud asjades

Kohtumenetluse liik	I astme kohtud	II astme kohtud
Tsiviilasjad	91,2%	85,1%
Kriminaalmenetlusasjad (sh eeluurimis- ja täitmisasjad)	42,5%	82,3%
Väärteoasjad	19,3%	95,1%
Haldusasjad	85,6%	93,1%