

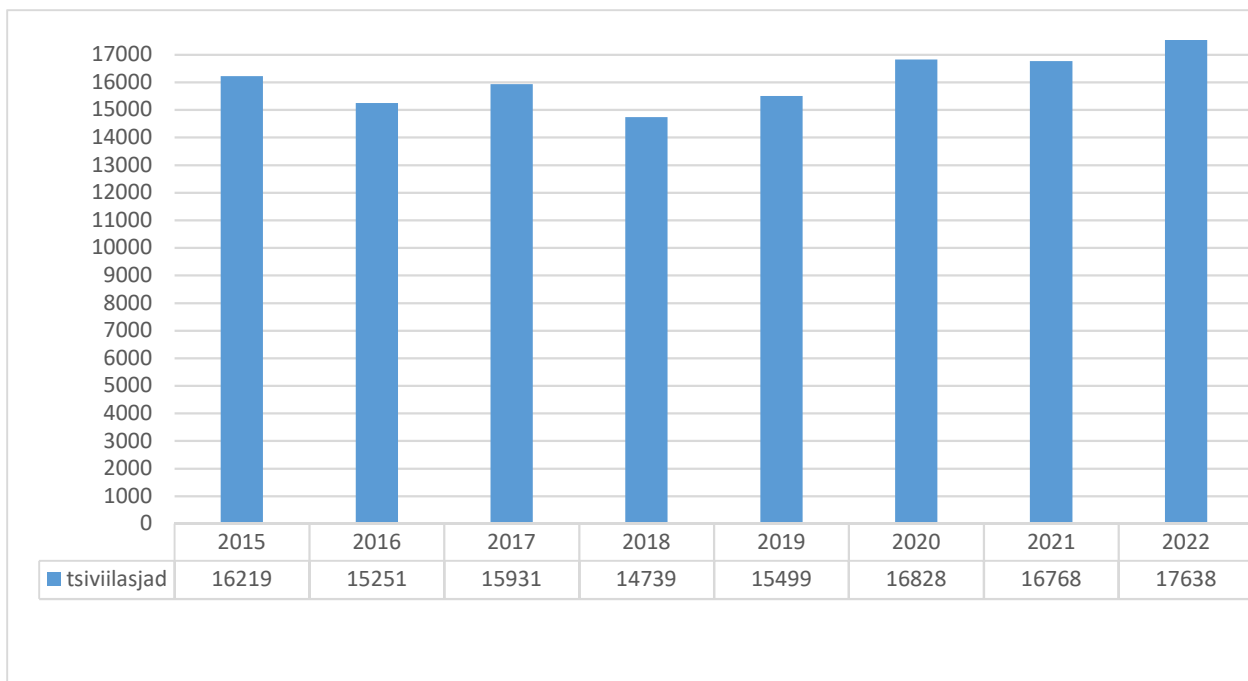
ESIMISE JA TEISE ASTME KOHTUTE MENETLUSSTATISTIKA KOONDANDMED¹
2022. a I pa jooksul saanud asjade arv ja lahendatud asjade arv
ning keskmine menetlusaeg ja asjade lahendamise jõudlus

1. TSIVIILKOHTUMENETLUS

1.1. Tsiviilasjade koondandmed maakohtute ja statistiliste kategooriate kaupa

Kohus / asja statistiliste kategooria / kokku	2022.a I pa saanud asjade arv	2022.a I pa lahendatud asjade arv
Harju Maakohus	8917	9349
Pärnu Maakohus	2304	2251
Tartu Maakohus	3845	4042
Viru Maakohus	2572	2503
Tsiviilasjad maakohtutes, sh		
Eeltõendamismenetlus	21	39
Esialgne õiguskaitse/ hagi eellagamine	159	156
Hagimenetlus	8526	8964
<i>asjaõigus</i>	217	246
<i>intellektuaalse omandi kaitse</i>	10	15
<i>muud</i>	36	38
<i>pankrotiõigus</i>	33	115
<i>perekonnaõigus</i>	1609	1558
<i>pärimisõigus</i>	58	61
<i>täitmine</i>	104	132
<i>tööõigus</i>	140	155
<i>võlaõigus</i>	6239	6549
<i>ühinguõigus</i>	80	95
Hagita menetlus	8763	8815
<i>asjaõigus</i>	154	164
<i>maksekäsk</i>	59	75
<i>muud</i>	554	553
<i>pankrotiõigus</i>	818	829
<i>perekonnaõigus</i>	1733	1498
<i>pärimisõigus</i>	48	50
<i>rahvusvaheline õigusabi</i>	695	736
<i>saneerimine</i>	11	10
<i>sotsiaalhoolekandeõigus</i>	31	27
<i>TSÜS-asjad</i>	3131	3212
<i>täitmine</i>	735	713
<i>võlgade ümberkujundamise menetlus</i>	41	39
<i>õigusabi ja notaritasud</i>	180	177
<i>ühinguõigus</i>	573	732
Kohtu erinõue	142	144
Menetluskulude kindlaksmääramine	27	27
Tsiviilasjad kokku	17638	18145

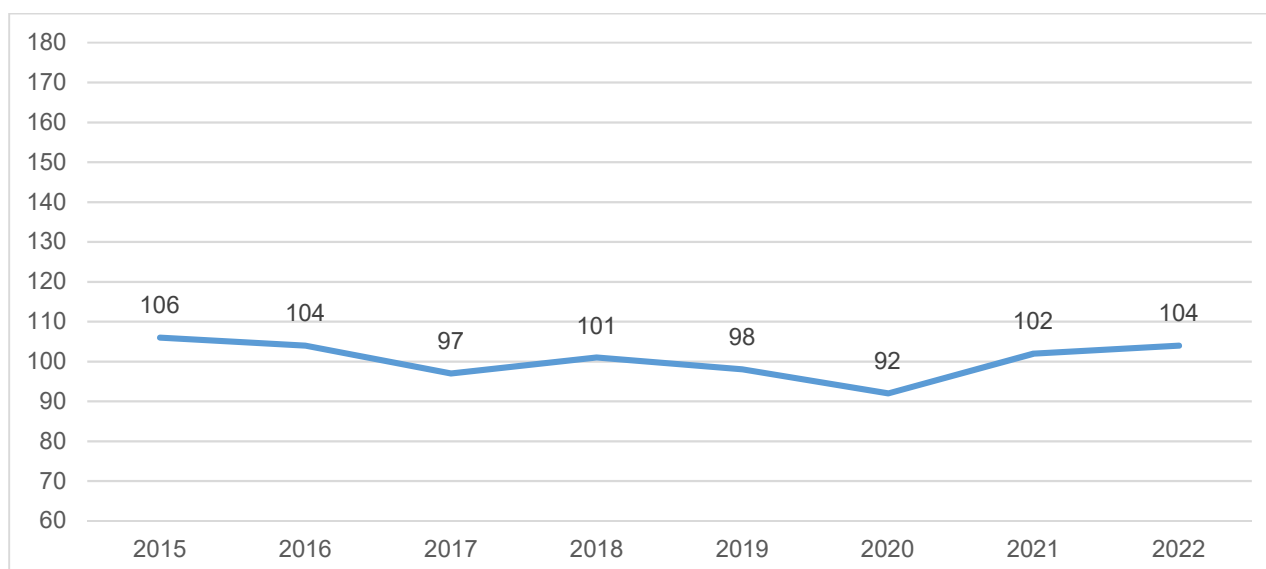
¹ kohtute infosüsteemis 05.07.2022.atehtud päringu alusel



2015 – 2022 aastate esimesel poolaastal maakohtutesse saabunud tsiviilasjade dünaamika

1.2. Lahendatud tsiviilasjade keskmine menetlusaeg (päevades) maakohtutes

Kohus / kohtute keskmine	2022.a I pa lahendatud asjade keskmine menetlusaeg,	sh sisuliselt lahendatud ² hagimenetlusasjade keskmine menetlusaeg	sh menetlus lõpetatud seoses kompromissi kinnitamisega
Harju Maakohus	117	386	200
Pärnu Maakohus	119	383	174
Tartu Maakohus	78	281	137
Viru Maakohus	83	246	135
Maakohtute keskmine	104	342	173



2015 – 2022 aastate esimesel poolaastal lahendatud tsiviilasjade keskmise menetlusaja dünaamika

² va tagaseljaotsused

1.3. Asjade lahendamise jõudlus ja jäägi osakaal menetluses asjade hulgas

Kohus / kohtute keskmine	Asjade lahendamise jõudlus 2022.a I pa	Jäägi ³ osakaal menetluses asjade hulgas (30.06.2022)
Harju Maakohus	104,8%	19,7%
Pärnu Maakohus	97,7%	12,5%
Tartu Maakohus	105,1%	11,1%
Viru Maakohus	97,3%	18,0%
Maakohtute keskmine	102,9%	17,0%

1.4. Järelevalvemenetlused maakohtutes menetluses

Järelevalvemenetluste sisuline liik	Menetluste arv 30.06.2022.a
Järelevalvemenetlused, sh	12201
füüsilise isiku kohustustest vabastamise menetlus	2059
järelevalve alaealise isiku eestkostja tegevuse üle	2140
järelevalve erikontrolli läbiviija ja likvideerija tegevuse üle	309
järelevalve piiratud teovõimega täisealise isiku eestkostja tegevuse üle	6182
järelevalve äraolija vara hooldaja tegevuse üle	39
pankrotimenetluse järelevalve	1160
pärandi hoiumeetmete rakendamise järelevalve	148
saneerimismenetluse järelevalve	28
võlgade ümberkujundamise menetluse järelevalve	136

1.5. Maksekäsumenetluse statistilised koondandmed

Menetluses 01.01.2022. a	2022. a I pa saabunud menetlused	2022. a I pa läbi vaadatud menetlused	Läbivaadatud menetluste keskmine aeg (päevades)	Menetluses 30.06.2022. a
7686	23411	24653	51	6444

1.6. Tartu Maakohtu registri- ja kinnistusosakonna statistilised koondandmed

1.6.1. Registriosakonna statistika⁴

Äriregistri asjad liigiti	Aruandeperiood 01.01.-30.06.2022.a ⁵
Saabunud asjad	
<i>Saabunud kandeavaldused kokku</i>	39178
<i>Algatatud järelevalvemenetlused</i>	36363
Lahendatud asjad	
<i>Kandemäärused</i>	42598
<i>Lahendatud kandeavalduste keskmine menetlusaeg</i>	1 päev

Mittetulundusühingute ja sihtasutuste registri asjad liigiti	Aruandeperiood 01.01.-30.06.2022.a
Saabunud asjad	
<i>Saabunud kandeavaldused kokku</i>	3156
<i>Algatatud järelevalvemenetlused kokku</i>	2768
Lahendatud asjad	
<i>Kandemäärused kokku</i>	2651
<i>Lahendatud kandeavalduste keskmine menetlusaeg</i>	7 päeva
Kommertspandiregistri asjad liigiti	Aruandeperiood 01.01.-30.06.2022.a
Saabunud asjad	
<i>Saabunud kandeavaldused kokku</i>	270
Lahendatud asjad	
<i>Kandemäärused kokku</i>	433
<i>Lahendatud asjade keskmine menetlusaeg</i>	2 päeva

Riigi- ja kohaliku omavalituse asutuste registri asjad liigiti	Aruandeperiood 01.01.-30.06.2022.a
--	------------------------------------

³ tsiviilasjad, mis on maakohtus menetluses üle 365 päeva ja mille menetlus ei ole peatatud;

⁴ täpsem statistika registrisse kantud juriidiliste isikute osas on kättesaadav <https://www.rik.ee/et/e-ariregister/statistika>

⁵ tabelis kajastuvad andmed pärinevad registritest tehtud päringute alusel 22.07.2022.a;

Saabunud asjad	
<i>Saabunud kandeavaldused kokku</i>	296
Lahendatud asjad	
<i>Kandemäärused kokku</i>	298
<i>Lahendatud kandeavalduste keskmine menetlusaeg</i>	8 päeva

1.6.2. Kinnistusosakonna statistika⁶

KINNISTUSRAAMAT	Aruandeperiood 01.01.-30.06.2022.a
Algatatud kinnistamismenetlused kokku	60 393
Lahendatud asjad	60 532
<i>Keskmine menetlusaeg</i>	6 päeva

KINNISTUSRAAMAT ⁷	Aruandeperiood 01.01.-30.06.2022.a
Esmakinnistamisel avatud registriosad	2251
Registreeritud omanikuvahetused	58 160
Registreeritud uued korteriomandid	3533
Seatud hüpoteegid	13 355
Seatud hoonestusõigused	488
Seatud reaalservituudid	9549
Seatud korterihoonestusõigused	-
Seatud kasutusvaldused	362
Seatud isiklikud kasutusõigused	20 562
Seatud reaalkoormatised	605
Seatud ostueesõigused	528
Sisse kantud iseseisev keelumärge	2526

LAEVAKINNISTUSRAAMAT	Aruandeperiood 01.01.-30.06.2022.a
Algatatud menetlused kokku	36
Lahendatud asjad	34
<i>Keskmine menetlusaeg</i>	3 päeva

LAEVAKINNISTUSRAAMAT	Aruandeperiood 01.01.-30.06.2022.a
Uued registreeritud laevad	9
Registrist kustutatud laevad	9
Omanikuvahetused	3
Seatud hüpoteegid	4
<i>Seisuga 30.06.2022.a registreeritud laevu (sh ujuvvahendeid) kokku</i>	397
<i>Seisuga 30.06.2022.a registreeritud laevu, mis sõidavad teise riigi lipu all</i>	6

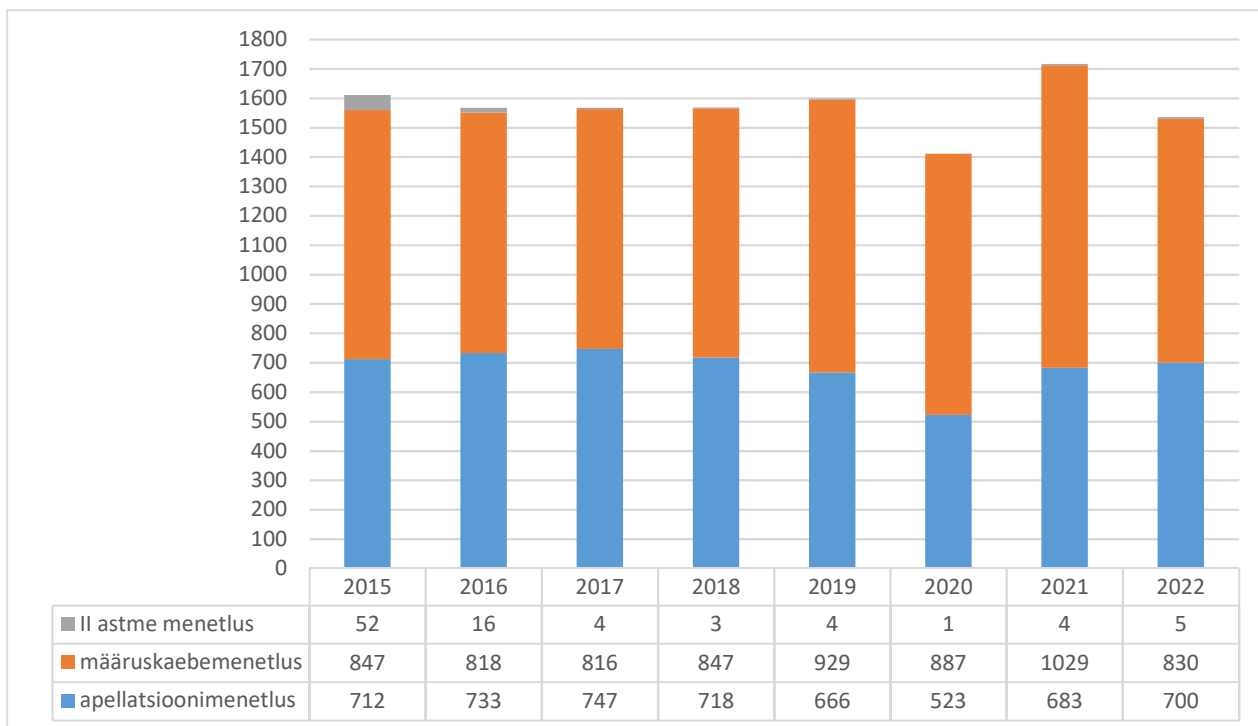
1.7. Tsiivilasjade koondandmed ringkonnakohtute ja statistiliste kategooriate kaupa

Kohus / menetluse liik ringkonnakohtus / asja statistiline kategooria / kokku	2022.a I pa Saabunud asjade arv	2022.a I pa Lahendatud asjade arv
Tallinna Ringkonnakohus	1093	1038
<i>Apellatsioonmenetlus</i>	509	453
<i>Määruskaebemenetlus</i>	213	222
<i>Määruskaebemenetlus hagita asjas</i>	366	356
<i>Kohtu II astme menetlus</i>	5	7
Tartu Ringkonnakohus	442	453
<i>Apellatsioonmenetlus</i>	191	200
<i>Määruskaebemenetlus</i>	72	77
<i>Määruskaebemenetlus hagita asjas</i>		
Apellatsioonimenetlus, sh		
<i>asjaõigus</i>	64	50

⁶ tabelis kajastuvad andmed pärinevad registritest tehtud päringute alusel 15.07.2022.a

⁷ detailsem kinnistusraamatu statistika on kättesaadav <https://www.rik.ee/et/e-kinnistusraamat/statistika>

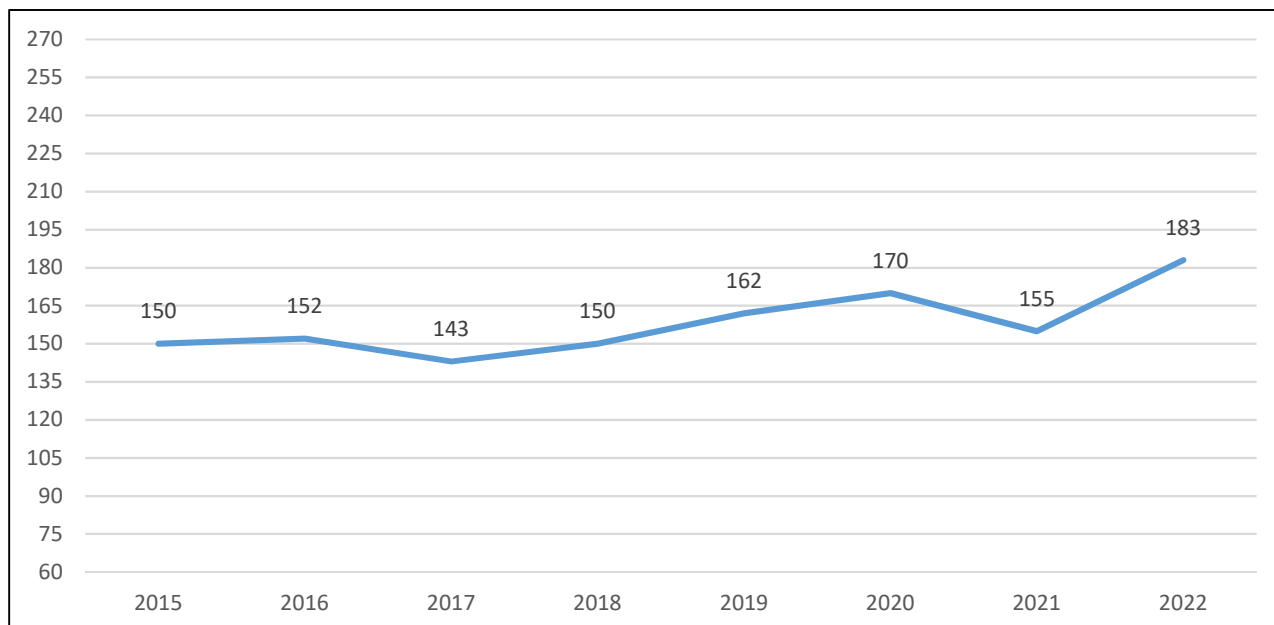
<i>intellektuaalse omandi kaitse</i>	6	4
<i>muud</i>	7	12
<i>pankrotiõigus</i>	38	24
<i>perekonnaõigus</i>	98	88
<i>pärimisõigus</i>	7	10
<i>täitmine</i>	35	36
<i>tööõigus</i>	33	23
<i>võlaõigus</i>	383	380
<i>ühinguõigus</i>	29	26
Apellatsioonimenetlus kokku	700	653
Määruskaebemenetlus hagita asjades, sh		
<i>asjaõigus</i>	41	45
<i>maksekäsk</i>	7	7
<i>muud</i>	48	64
<i>pankrotiõigus</i>	90	87
<i>perekonnaõigus</i>	98	83
<i>pärimisõigus</i>	5	4
<i>saneerimine</i>	6	8
<i>TSÜS</i>	48	51
<i>täitmine</i>	70	60
<i>võlaõigus</i>	4	4
<i>võlgade ümberkujundamise menetlus</i>	5	3
<i>õigusabi ja notaritasud</i>	11	13
<i>ühinguõigus</i>	56	52
<i>menetluskulude kindlaksmääramine</i>	56	51
Määruskaebemenetlus, sh		
<i>asjaõigus</i>	26	36
<i>intellektuaalse omandi kaitse</i>	4	4
<i>muud</i>	7	8
<i>pankrotiõigus</i>	20	20
<i>perekonnaõigus</i>	33	35
<i>pärimisõigus</i>	4	4
<i>täitmine</i>	36	38
<i>tööõigus</i>	8	12
<i>võlaõigus</i>	118	114
<i>ühinguõigus</i>	29	28
Kohtu II astme menetlus	5	7
Määruskaebemenetlus kokku	835	836
Tsiviilasjad kokku	1535	1491



2015 – 2022 aastate esimesel poolaastal ringkonna kohtutesse saabunud tsiviilasjade dünaamika

1.8. Ringkonna kohtutes 2022.a I pa lahendatud tsiviilasjade keskmine menetlusaeg (päevades)

Kohus / kohtute keskmine	Apellatsioonimenetluses lahendatud asjade keskmine menetlusaeg	Määruskaebemenetluses lahendatud asjade keskmine menetlusaeg
Tallinna Ringkonnakohtus	200	99
Tartu Ringkonnakohtus	145	36
Kohtute keskmine	184	83



2015 – 2022 aastate esimesel poolaastal apellatsioonimenetluses lahendatud asjade keskmine menetlusaeg dünaamika

1.9. Asjade lahendamise jõudlus ja jäägi osakaal menetluses asjade hulgas

Kohus / kohtute keskmine	Asjade menetlemise jõudlus 2022.a I pa	Jäägi ⁸ osakaal menetluses asjade hulgas (30.06.2022)	
		apellatsioonimenetluses	määruskaebemenetluses
Tallinna Ringkonnakohtus	95,0%	11,8%	5,6%
Tartu Ringkonnakohtus	102,5%	2,6%	-
Kohtute keskmine	97,1%	9,9%	4,9%

1.10. Ringkonnakohtutes lahendatud tsiviilasjade sisulised tulemused (osakaal 2022.a I pa lahendatud maakohtute asjadest)

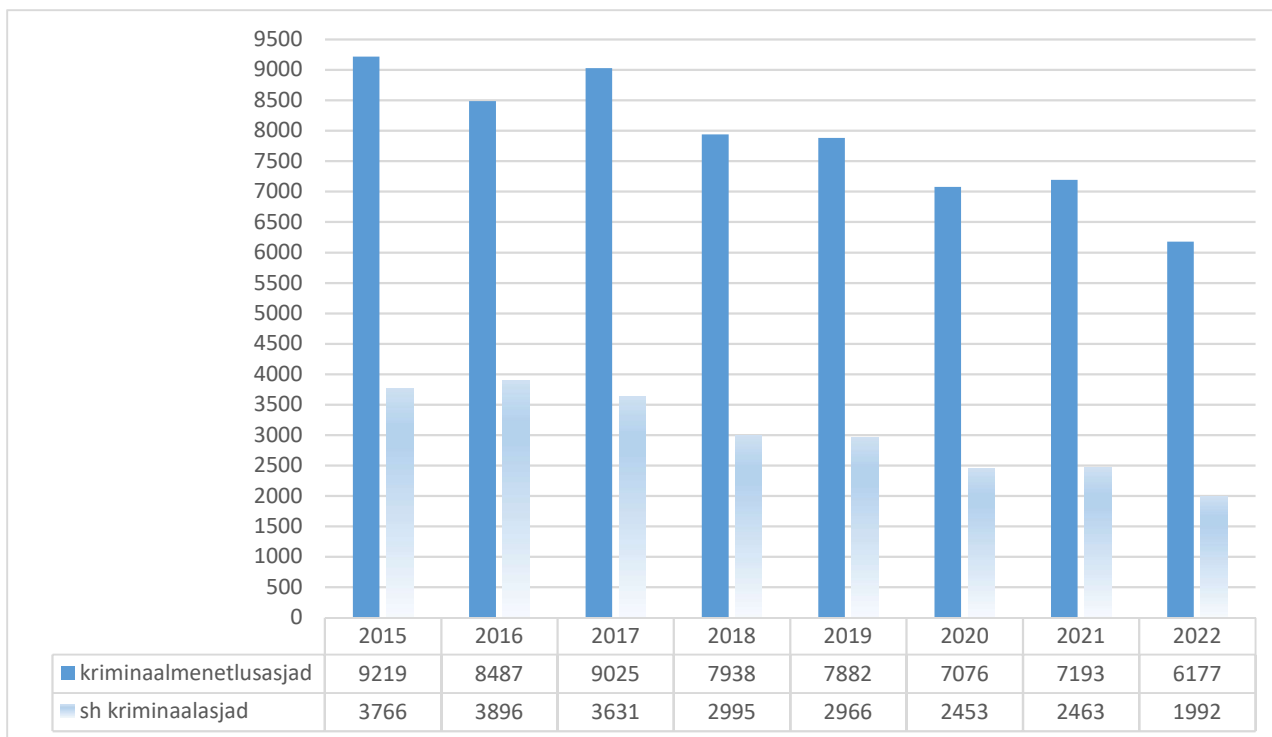
I astme lahend muutmata	täielikult tühistatud	osaliselt tühistatud	muudetud maakohtu põhjendusi jättes resolutsiooni muutmata	ringkonnakohtutes lahendatud kokku
2,7%	0,8%	1,6%	0,6%	5,7%

2. KRIMINAALKOHTUMENETLUS

2.1. Kriminaalmenetlusasjade koondandmed maakohtute ja statistiliste kategooriate kaupa

Kohus / asja statistiline kategooria / kokku	2022.a I pa saabunud asjade arv	2022.a I pa lahendatud asjade arv
Kriminaalasjad		
Harju Maakohus	817	890
Pärnu Maakohus	320	308
Tartu Maakohus	494	509
Viru Maakohus	361	387
Kriminaalasjad kokku, sh	1992	2094
<i>kokkuleppemenetlus</i>	1465	1595
<i>käskmenetlus</i>	11	14
<i>lühimenetlus</i>	253	295
<i>üldmenetlus</i>	263	190
Eeluurimis- ja täitmiskohtuniku asjad		
Harju Maakohus	1491	1479
Pärnu Maakohus	307	306
Tartu Maakohus	847	898
Viru Maakohus	831	830
Eeluurimis- ja täitmiskohtuniku asjad kokku, sh	3476	3513
<i>eeluurimiskohtuniku asjad</i>	1500	1489
<i>täitmiskohtuniku asi</i>	1976	2023
Muud kriminaalmenetlusasjad		
Harju Maakohus	327	322
Pärnu Maakohus	112	106
Tartu Maakohus	164	158
Viru Maakohus	106	103
Muud kriminaalmenetlusasjad kokku, sh	709	689
<i>psühhiaatrilise sundravi kohaldamine</i>	29	26
<i>riigi õigusabi taotlus</i>	55	56
<i>rahvusvahelise koostöö taotlus</i>	625	607
Kriminaalmenetlusasjad kokku	6177	6296

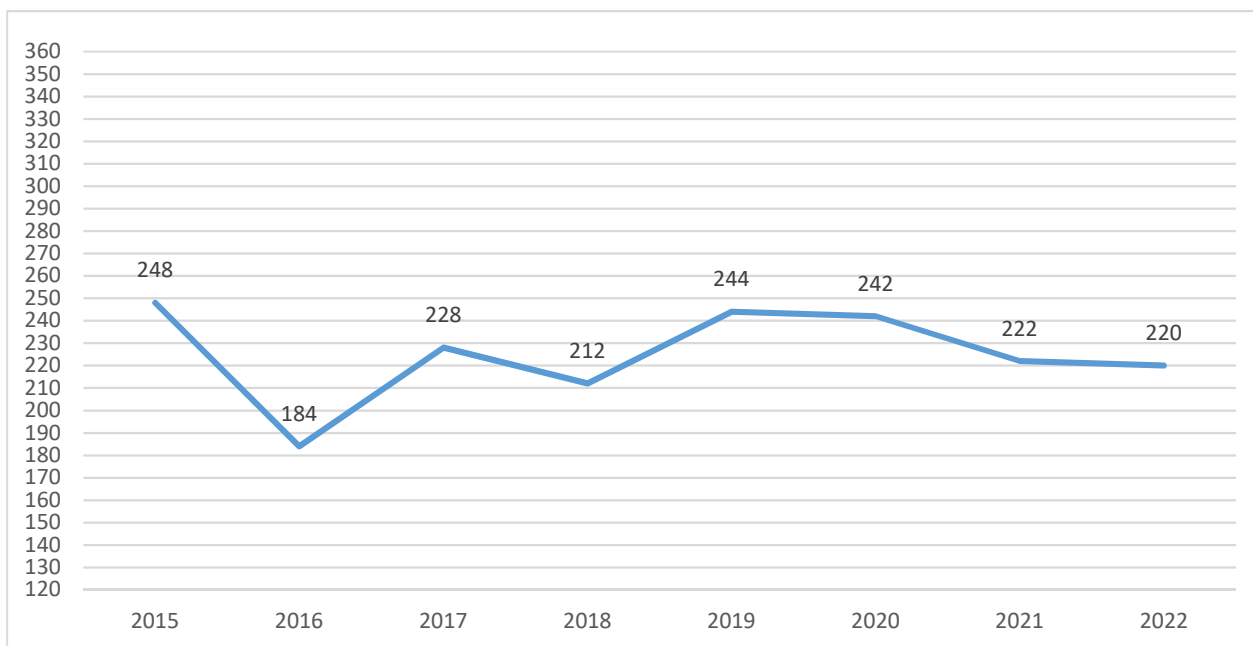
⁸ apellatsioonimenetlused ja I astme kohtu lõplahendile esitatud määruskaebused, mis on ringkonnakohtus menetluses üle 365 päeva



2015 – 2022 aastate esimesel poolaastal maakohtutesse saabunud kriminaalmenetlusasjade dünaamika

2.2. Lahendatud kriminaalasjade keskmine menetlusaeg (päevades) maakohtute kaupa

Kohus	Lahendatud kriminaalasjade keskmine menetlusaeg			
	üldmenetluses	lühimenetluses	kokkuleppemenetluses	käskmenetluses
Harju Maakohus	215	52	27	25
Pärnu Maakohus	160	16	16	35
Tartu Maakohus	223	36	40	-
Viru Maakohus	258	29	26	20
Maakohtute keskmine	220	39	29	25



2015 – 2022 aastate esimesel poolaastal lahendatud üldmenetlusasjade keskmise menetlusaaja dünaamika

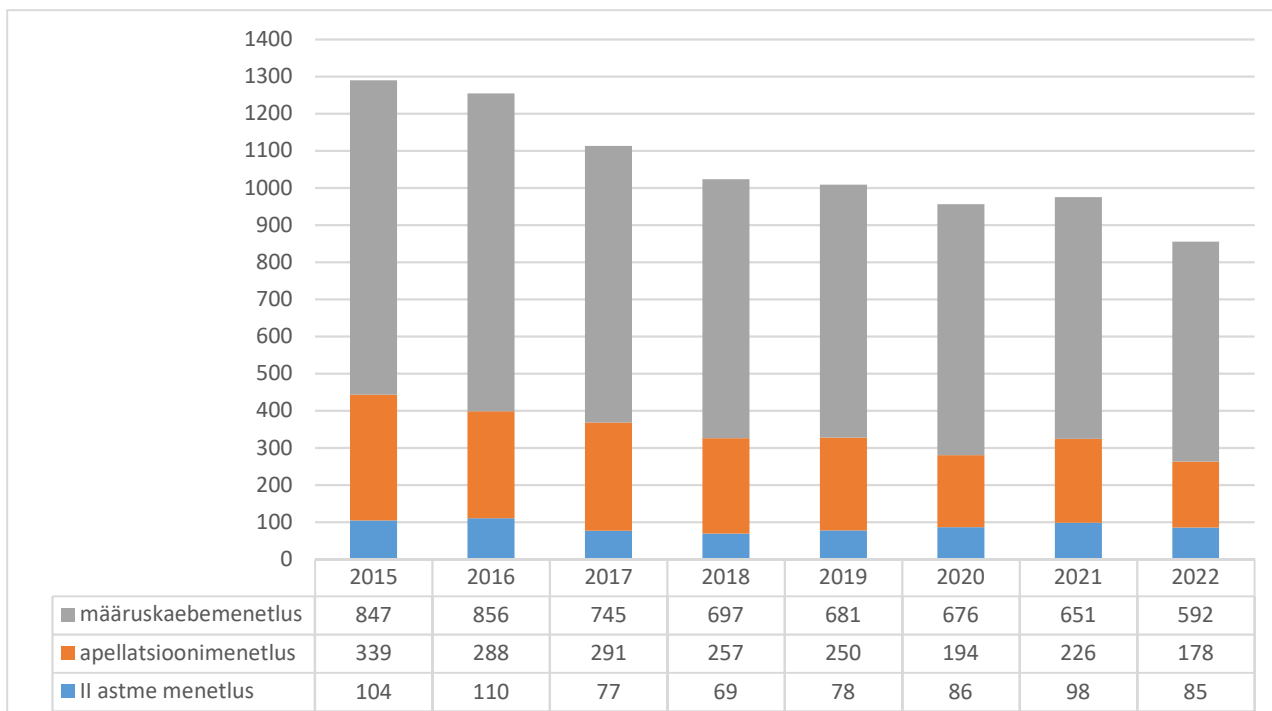
2.3. Asjade lahendamise jõudlus ja jäägi osakaal menetluses asjade hulgas

Kohus	Kriminaalmenetlusasjade lahendamise jõudlus	Jäägi ⁹ osakaal menetluses asjade hulgas (30.06.2022)			
		üldmenetluses	lühimenetluses	kokkuleppe-menetluses	käskmenetluses
Harju Maakohus	102,1%	21,8%	-	-	-
Pärnu Maakohus	97,4%	6,0%	-	-	-
Tartu Maakohus	104,0%	16,8%	-	-	-
Viru Maakohus	101,7%	11,0%	-	1 asi	-
Maakohtute keskmine	101,9%	16,1%	-	0,6%	-

2.4. Kriminaalmenetlusasjade koondandmed ringkonnakohtute ja statistiliste kategooriate kaupa

Kohus / menetluse liik ringkonnakohtus / asja statistiline kategooria / kokku	2022.a I pa saabunud asjade arv	2022.a I pa lahendatud asjade arv
Tallinna Ringkonnakohtus	430	455
<i>Apellatsioonmenetlus</i>	96	93
<i>Kohtu II astme menetlus</i>	58	73
<i>Määruskaebemenetlus</i>	276	289
Tartu Ringkonnakohtus	425	439
<i>Apellatsioonmenetlus</i>	82	82
<i>Kohtu II astme menetlus</i>	27	27
<i>Määruskaebemenetlus</i>	316	330
Apellatsioonimenetlus, sh		
<i>kokkuleppemenetlus</i>	20	17
<i>lühimenetlus</i>	43	51
<i>üldmenetlus</i>	115	107
Apellatsioonmenetlus kokku	178	175
Määruskaebemenetlus, sh		
<i>eeluurimiskohtuniku asjad</i>	138	148
<i>täitmiskohtuniku asi</i>	367	383
<i>kokkuleppemenetlus</i>	1	1
<i>lühimenetlus</i>	6	4
<i>üldmenetlus</i>	39	42
<i>psühhiaatrilise sundravi kohaldamine</i>	6	4
<i>riigi õigusabi taotlus</i>	21	23
<i>rahvusvahelise koostöö taotlus</i>	9	10
Kohtu II astme menetlus, sh		
<i>kaebus Riigiprokuratuuri tegevuse peale</i>	76	88
<i>riigi õigusabi taotlus</i>	9	12
Määruskaebemenetlus kokku	677	719
Kriminaalmenetlusasjad kokku	855	894

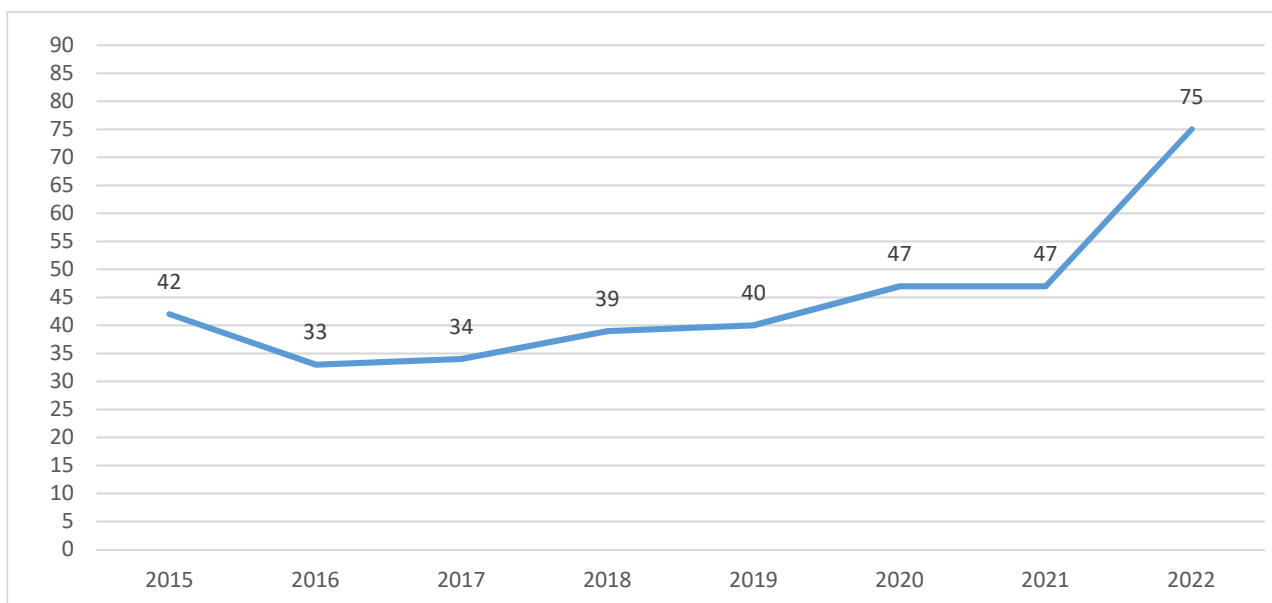
⁹ üldmenetluses kriminaalasjad, mis on maakohtus menetluses üle 365 päeva (va asjad, milles süüdistatav on tagaotsitav) ja lihtmenetlusasjad, mis on maakohtus menetluses üle 180 päeva (va asjad, milles süüdistatav on tagaotsitav)



2015 – 2022 aastate esimesel poolaastal ringkonnakohtutesse saabunud kriminaalmenetluskasjad dünaamika

2.5. Ringkonnakohtutes lahendatud kriminaalaskjade keskmine menetlusaeg (päevades)

Kohus / kohtute keskmine	Apellatsioonimenetluses lahendatud asjade keskmine menetlusaeg	Määruskaebemenetluses lahendatud asjade keskmine menetlusaeg
Tallinna Ringkonnakohus	67	15
Tartu Ringkonnakohus	83	15
Kohtute keskmine	75	15



2015 – 2022.aastate esimesel poolaastal apellatsioonimenetluses lahendatud asjade keskmine menetlusaeg dünaamika

2.6. Asjade lahendamise jõudlus ja jäägi osakaal menetluses asjade hulgas

Kohus / kohtute keskmine	Asjade lahendamise jõudlus 2022.a I pa	Jäägi osakaal menetluses asjade hulgas (30.06.2022)	
		apellatsioonimenetluses	määruskaebemenetluses
Tallinna Ringkonnakohus	105,8%	-	-
Tartu Ringkonnakohus	103,3%	-	-
Kohtute keskmine	104,6%	-	-

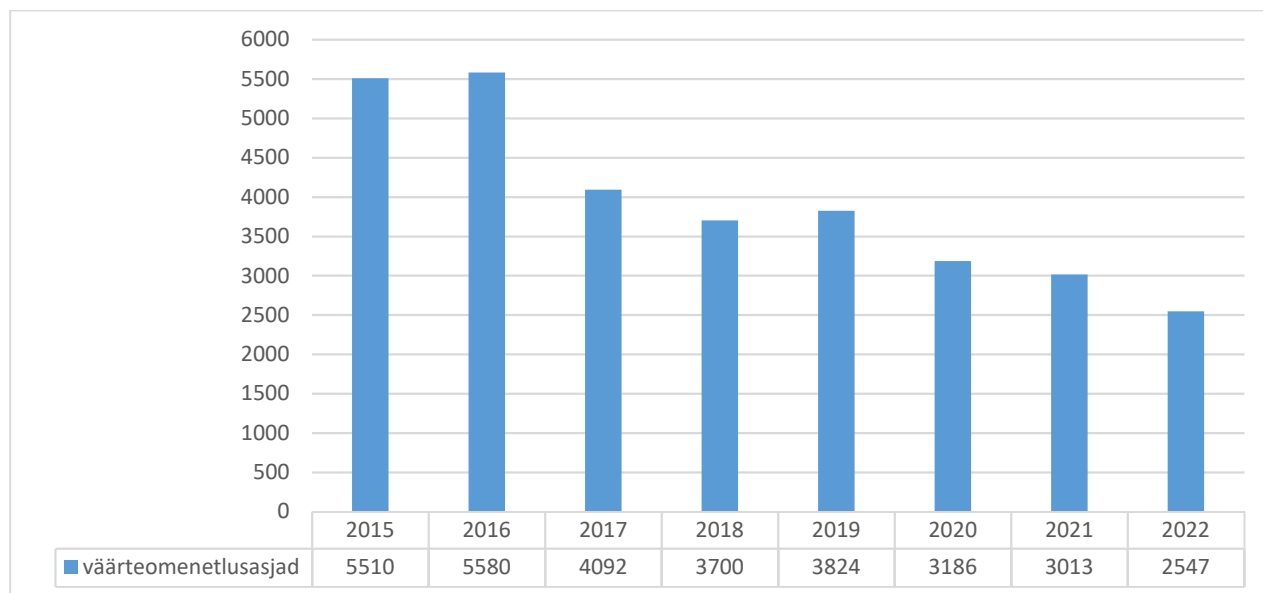
2.7. Ringkonna kohtutes lahendatud kriminaal-asjade sisulised tulemused (osakaal 2022.a I pa lahendatud maakohtute asjadest)

I astme lahend muutmata	I astme lahend täielikult tühistatud	I astme lahend osaliselt tühistatud	I astme lahend muudetud	ringkonna kohtutes lahendatud kokku
9,5%	0,4%	1,1%	0,1%	11,0%

3. VÄARTEOMENETLUS KOHTUS

3.1. Väärteomenetlusasjade koondandmed maakohtute ja statistiliste kategooriate kaupa

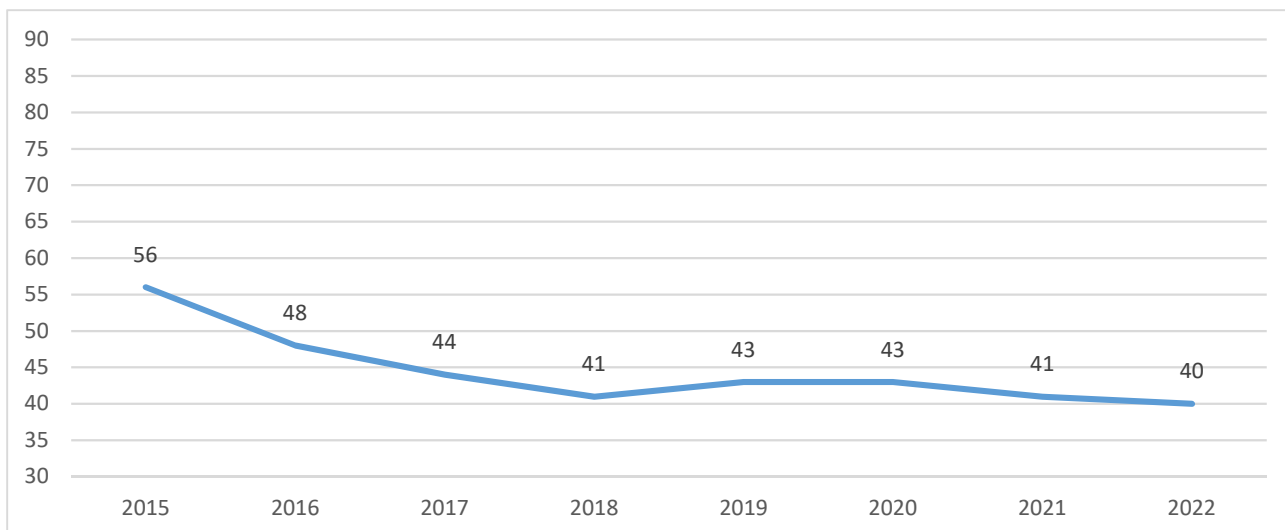
Kohus / asja statistiline kategooria / kokku	2022.a I pa saabunud asjade arv	2022.a I pa lahendatud asjade arv
Harju Maakohus	957	872
Pärnu Maakohus	458	438
Tartu Maakohus	565	526
Viru Maakohus	567	537
Väärteomenetlusasjad, sh		
<i>väärteoasjad</i>	305	260
<i>kaebused kohtuvälise menetleja otsuse peale</i>	402	392
<i>kaebused kohtuvälise menetleja tegevuse peale</i>	16	16
<i>täitmise asjad</i>	1794	1675
<i>muud asjad</i>	30	30
Väärteoasjad kokku	2547	2373



2015 – 2021 aastate esimesel poolaastal maakohtutesse saabunud väärteomenetlusasjade dünaamika

3.2. Lahendatud väärteomenetlusasjade keskmine menetlusaeg (päevades) maakohtute kaupa

Kohus / kohtute keskmine	Lahendatud asjade keskmine menetlusaeg,	sh sisuliselt lahendatud väärteoasjades	sh sisuliselt lahendatud väärteokaebustes
Harju Maakohus	39	38	66
Pärnu Maakohus	26	25	66
Tartu Maakohus	57	34	72
Viru Maakohus	34	31	81
Maakohtute keskmine	40	34	68



2015 – 2022 aastate esimesel poolaastal lahendatud väärtetasjude keskmine menetlusaja dünaamika

3.3. Asjade lahendamise jõudlus ja jäägi osakaal menetluses asjade hulgas

Kohus / kohtute keskmine	Asjade lahendamise jõudlus 2022.a I pa	Jäägi ¹⁰ osakaal menetluses asjade hulgas (30.06.2022)
Harju Maakohus	91,1%	1,9%
Pärnu Maakohus	95,6%	-
Tartu Maakohus	93,1%	11,0%
Viru Maakohus	94,7%	5,2%
Maakohtute keskmine	93,2%	4,8%

3.4. Väärteomenetlusasjade statistilised koondandmed ringkonnakohtute ja menetluse liikide kaupa

Kohus / menetluse liik ringkonnakohtus / kokku	2022.a I pa saabunud asjade arv	2022.a I pa Lahendatud asjade arv
Tallinna Ringkonnakohus	31	36
<i>Apellatsioonmenetlus</i>	12	14
<i>Määruskaebusmenetlus</i>	19	22
Tartu Ringkonnakohus	39	41
<i>Apellatsioonmenetlus</i>	3	3
<i>Määruskaebusmenetlus</i>	36	38
Väärteomenetlusasjad kokku	70	77

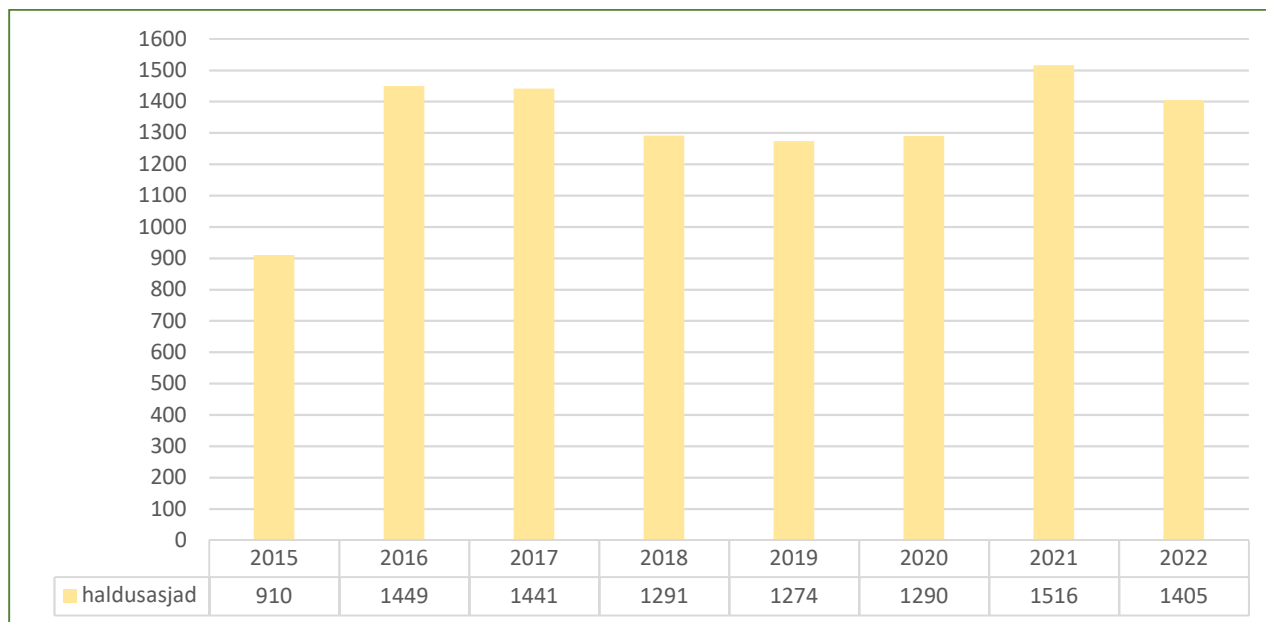
4. HALDUSKOHTUMENETLUS

4.1. Haldusasjade koondandmed halduskohtute ja statistiliste kategooriate kaupa

Kohus / asja statistiline kategooria / kokku	2022.a I pa saabunud asjade arv	2022.a I pa lahendatud asjade arv
Tallinna Halduskohus	860	875
Tartu Halduskohus	545	558
Haldusasjad, sh		
andmekogud ja avalik teave	21	22
haridus ja kultuur	33	35
keskkonnaõigus	77	55
kohaliku elu küsimused	13	18
korrakaitse	484	528
majandushaldusõigus	70	66
maksuõigus	108	112
munitsipaal- ja riigivara	5	8

¹⁰ väärtemenetlusasjad, mis on maakohtus menetluses vähemalt 180 päeva ;

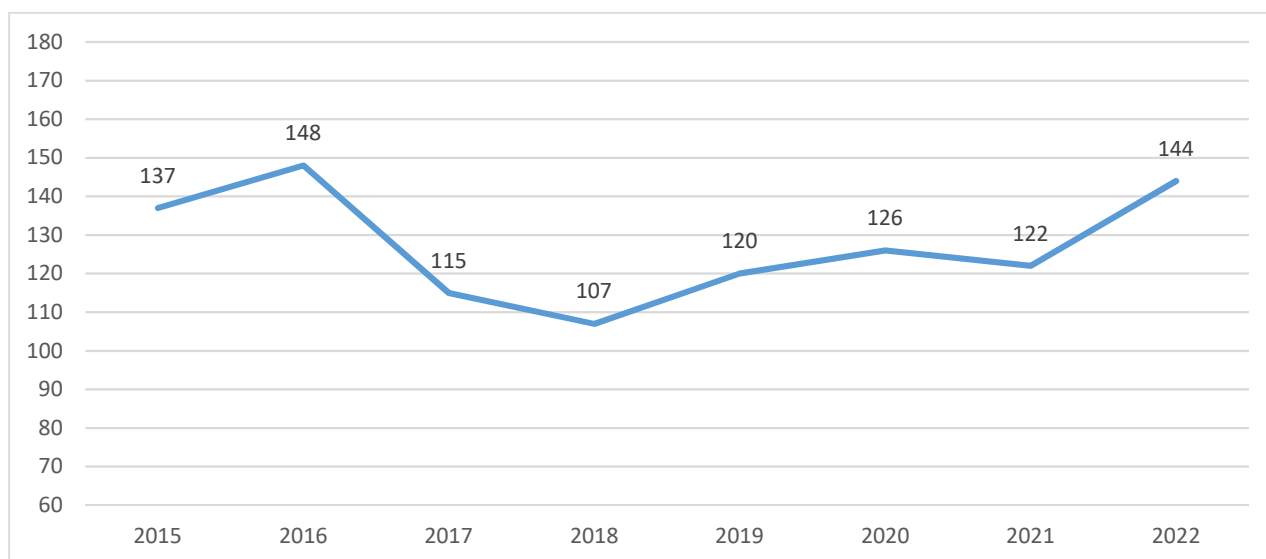
muud	127	134
omandireform	5	9
planeerimine ja ehitus	90	96
rahvastik	192	188
riigihanked	17	18
sotsiaalõigus	112	103
teenistussuhted	51	41
Haldusasjad kokku	1405	1433



2015 – 2021 aastate esimesel poolaastal maakohtutesse saabunud haldusasjade dünaamika

4.2. 2022.a I pa lahendatud haldusasjade keskmine menetlusaeg (päevades)

Kohus / kohtute keskmine	Lahendatud asjade keskmine menetlusaeg,	sh sisuliselt lahendatud asjades	sh kompromissiga lõpetatud asjades
Tallinna Halduskohus	144	235	478
Tartu Halduskohus	144	373	344
Kohtute keskmine	144	271	472



2015 – 2022 aastate esimesel poolaastal lahendatud haldusasjade keskmise menetlusaaja dünaamika

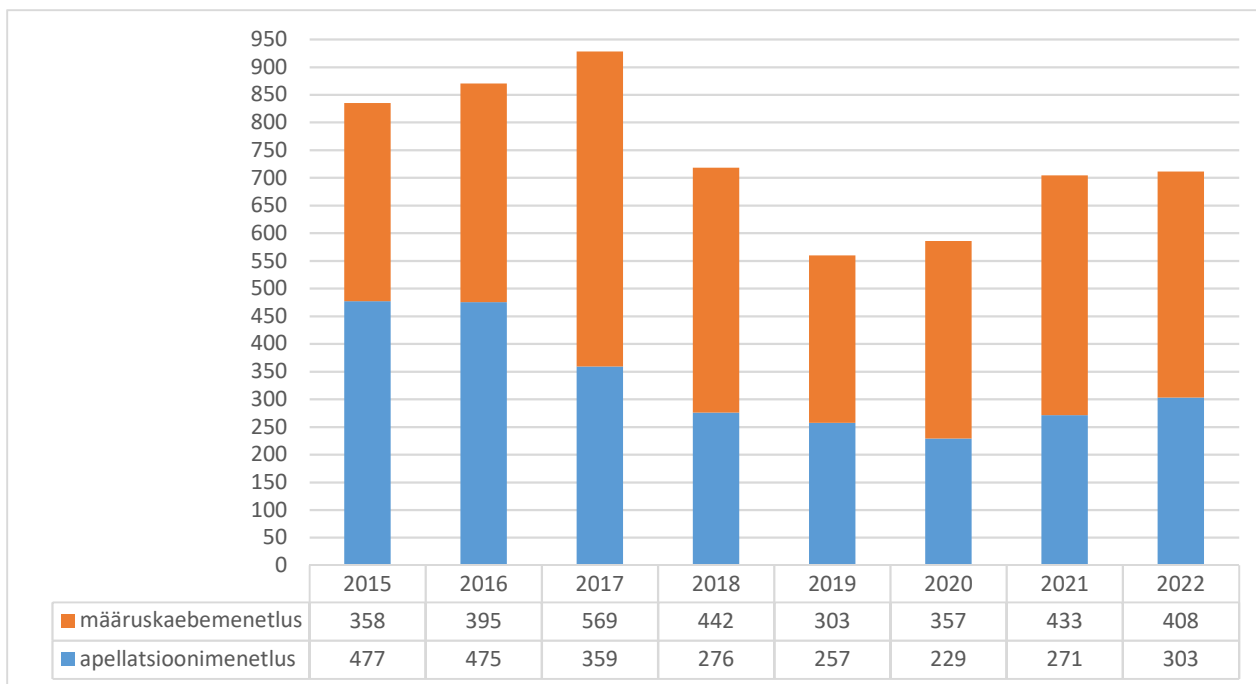
4.3. Asjade lahendamise jõudlus ja jäägi osakaal menetluses asjade hulgas

Kohus / kohtute keskmine	Asjade lahendamise jõudlus 2022.a I pa	Jäägi ¹¹ osakaal menetluses asjade hulgas (30.06.2022)
Tallinna Halduskohus	101,7%	7,8%
Tartu Halduskohus	102,4%	20,1%
Kohtute keskmine	102,0%	13,0%

4.4. Haldusasjade koondandmed ringkonnakohtute ja menetluse liikide kaupa

Kohus / menetluse liik ringkonnakohtus / asja statistiline kategooria / kokku	2022.a I pa Saabunud asjade arv	2022.a I pa lahendatud asjade arv
Tallinna Ringkonnakohtus	433	402
<i>Apellatsioonimenetlus</i>	223	182
<i>Määruskaebusmenetlus</i>	210	220
Tartu Ringkonnakohtus	278	279
<i>Apellatsioonimenetlus</i>	80	72
<i>Määruskaebusmenetlus</i>	198	207
Apellatsioonimenetlus, sh		
<i>andmekogud ja avalik teave</i>	7	4
<i>haridus ja kultuur</i>	13	9
<i>keskkonnaõigus</i>	16	9
<i>kohaliku elu küsimused</i>	2	2
<i>korraaitse</i>	70	56
<i>majandushaldusõigus</i>	35	24
<i>maksuõigus</i>	35	44
<i>munitsipaal- ja riigivara</i>	3	
<i>omandireform</i>	3	2
<i>planeerimine ja ehitus</i>	44	35
<i>rahvastik</i>	30	24
<i>riigihanked</i>	10	11
<i>sotsiaalõigus</i>	27	26
<i>teenistussuhted</i>	8	8
Apellatsioonimenetlus kokku	303	254
Määruskaebemenetlus, sh		
<i>andmekogud ja avalik teave</i>	6	6
<i>haridus ja kultuur</i>	6	6
<i>keskkonnaõigus</i>	22	18
<i>kohaliku elu küsimused</i>	2	2
<i>korraaitse</i>	197	209
<i>majandushaldusõigus</i>	11	8
<i>maksuõigus</i>	16	23
<i>munitsipaal- ja riigivara</i>	1	3
<i>muud</i>	41	42
<i>omandireform</i>	2	2
<i>planeerimine ja ehitus</i>	22	24
<i>rahvastik</i>	52	49
<i>riigihanked</i>	8	9
<i>sotsiaalõigus</i>	11	11
<i>teenistussuhted</i>	10	13
Määruskaebemenetlus kokku	408	427
Haldusasjad kokku	711	681

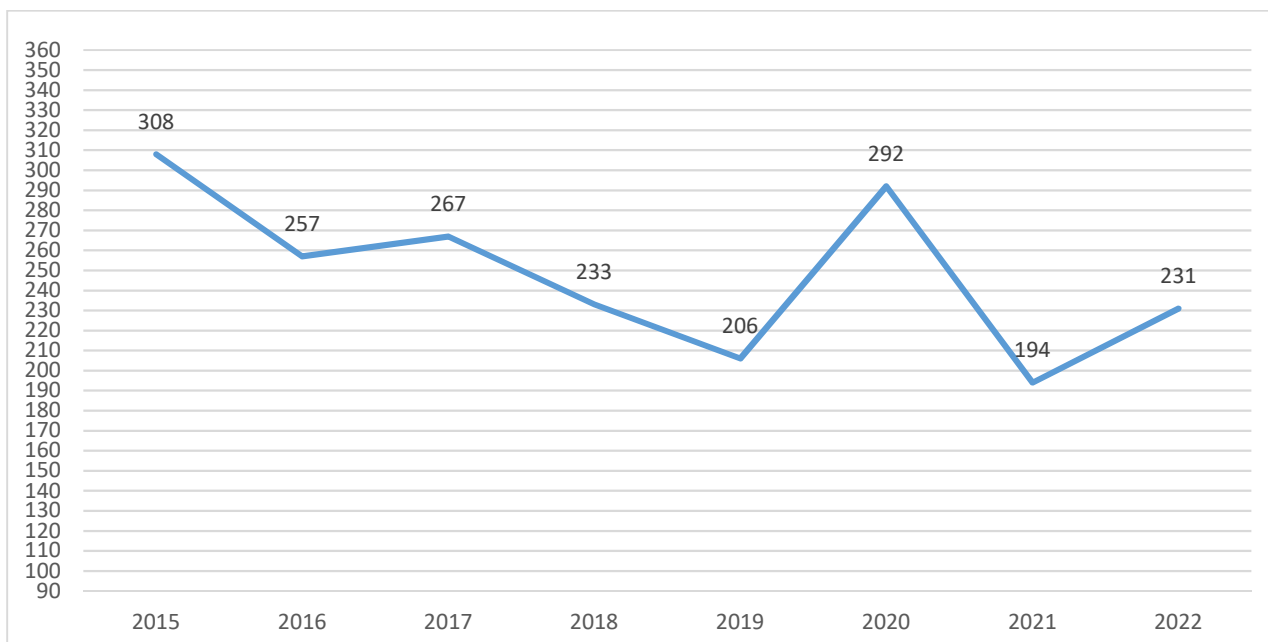
¹¹ haldusasjad, mis on olnud halduskohtus menetluses vähemalt 365 päeva ja mille menetlus ei ole peatatud;



2015 – 2022 aastate esimesel poolaastal ringkonnakohtutesse saabunud haldusajade dünaamika

4.5. Ringkonnakohtutes lahendatud asjade keskmine menetlusaeg (päevades)

Kohus / kohtute keskmine	Apellatsioonimenetluses lahendatud asjade keskmine menetlusaeg	Määruskaebemenetluses lahendatud asjade keskmine menetlusaeg
Tallinna Ringkonnakohus	210	54
Tartu Ringkonnakohus	282	41
Kohtute keskmine	231	48



2015 – 2022 aastate esimesel poolaastal apellatsioonimenetluses lahendatud asjade keskmise menetlusaja dünaamika

4.6. Asjade lahendamise jõudlus ja jäägi osakaal menetluses asjade hulgas

Kohus / kohtute keskmine	Asjade lahendamise jõudlus	Jäägi osakaal menetluses asjade hulgas (30.06.2022)	
		apellatsioonimenetluses	määruskaebemenetluses
Tallinna Ringkonnakohus	92,8%	4,1%	-
Tartu Ringkonnakohus	100,4%	-	-
Kohtute keskmine	95,8%	2,3%	-

4.7. Ringkonnakohtutes lahendatud haldusasjade sisulised tulemused (osakaal 2022.a I pa lahendatud halduskohtute asjadest)

I astme lahend muutmata	I astme lahend täielikult tühistatud	I astme lahend osaliselt tühistatud	I astme lahend muudetud	ringkonnakohtutes lahendatud kokku
22,3%	4,3%	2,8%	3,4%	32,9%