

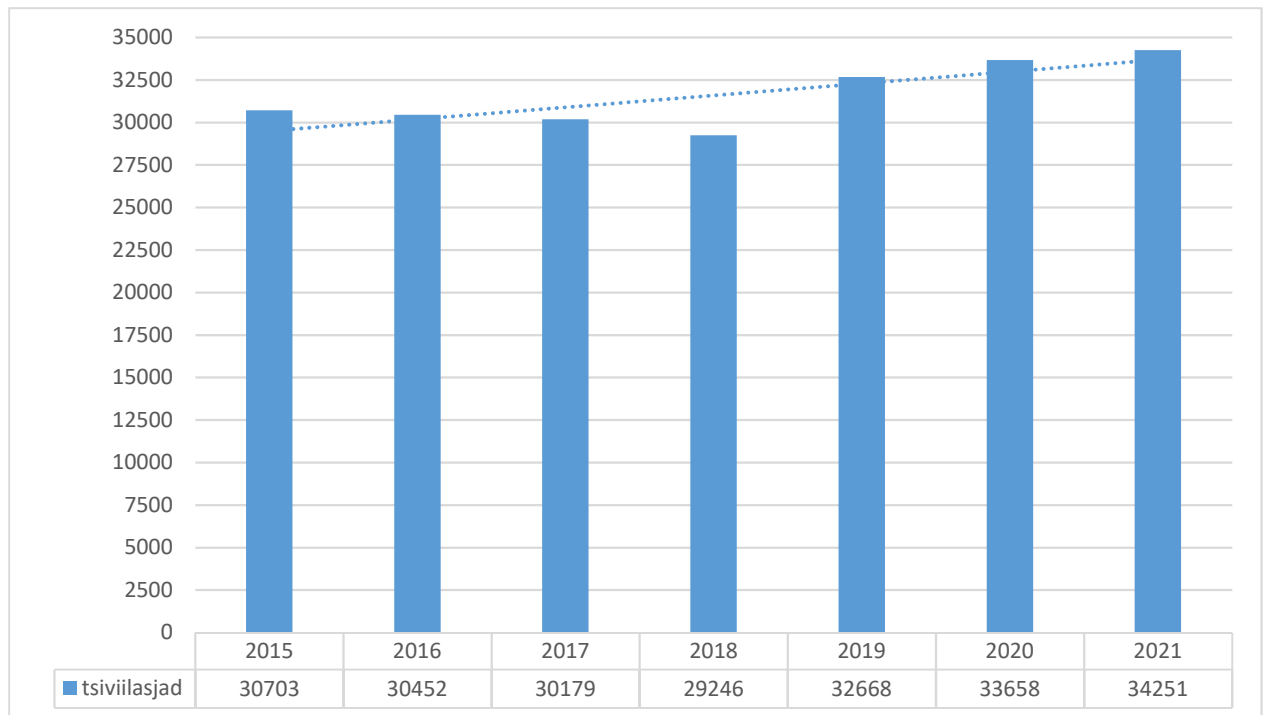
**ESIMISE JA TEISE ASTME KOHTUTE MENETLUSSTATISTIKA KOONDANDMED<sup>1</sup>**  
2021.a jooksul saabunud asjade arv ja lahendatud asjade arv  
ning keskmine menetlusaeg ja asjade lahendamise jõudlus

## 1. TSIVIILKOHTUMENETLUS

### 1.1. Tsiviilasjade koondandmed maakohtute ja statistiliste kategooriate kaupa

Kohus / asja statistiliste kategooria / kokku	2021.a saabunud asjade arv	2021.a lahendatud asjade arv
Harju Maakohus	17062	16973
Pärnu Maakohus	4415	4297
Tartu Maakohus	7907	7843
Viru Maakohus	4867	4839
<b>Tsiviilasjad maakohtutes, sh</b>		
Eeltöendamismenetlus	85	84
Esialgne õiguskaitse/ hagi eeltagamine	383	375
Hagimenetlus	17521	17526
<i>asjaõigus</i>	482	458
<i>intellektuaalse omandi kaitse</i>	22	27
<i>muud</i>	171	197
<i>pankrotiõigus</i>	266	235
<i>perekonnaõigus</i>	3384	3506
<i>pärimisõigus</i>	120	99
<i>täitmine</i>	321	304
<i>tööõigus</i>	289	308
<i>võlaõigus</i>	12332	12248
<i>ühinguõigus</i>	134	144
Hagita menetlus	16001	15709
<i>asjaõigus</i>	321	324
<i>maksekäsk</i>	117	107
<i>muud</i>	947	938
<i>pankrotiõigus</i>	1443	1448
<i>perekonnaõigus</i>	2419	2365
<i>pärimisõigus</i>	113	97
<i>rahvusvaheline õigusabi</i>	1437	1429
<i>saneerimine</i>	13	16
<i>sotsiaalhoolekandeõigus</i>	68	77
<i>TSÜS-asjad</i>	5810	5726
<i>täitmine</i>	1616	1518
<i>võlgade ümberkujundamise menetlus</i>	87	90
<i>õigusabi ja notaritasud</i>	393	402
<i>ühinguõigus</i>	1217	1172
Kohtu erinõue	213	204
Menetluskulude kindlaksmääramine	48	54
<b>Tsiviilasjad kokku</b>	<b>34251</b>	<b>33952</b>

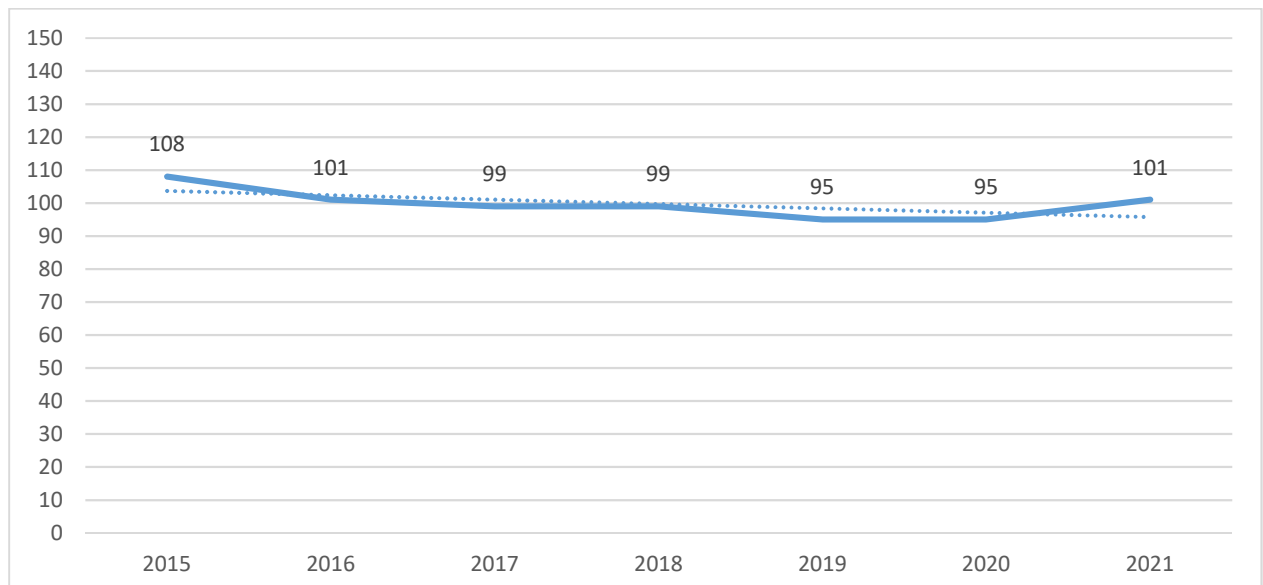
<sup>1</sup> kohtute infosüsteemis 05.01.2022.a tehtud päringu alusel



Maakohtutesse saabunud tsiviilasjade dünaamika aastatel 2015 - 2021

### 1.2. Lahendatud tsiviilasjade keskmine menetlusaeg (päevades) maakohtutes

Kohus / kohtute keskmine	2021. a lahendatud asjade keskmine menetlusaeg	sh sisuliselt lahendatud <sup>2</sup> hagimenetlusasjade keskmine menetlusaeg	sh menetlus lõpetatud seoses kompromissi kinnitamisega
Harju Maakohus	114	377	195
Pärnu Maakohus	108	282	171
Tartu Maakohus	78	267	128
Viru Maakohus	88	250	122
<b>Maakohtute keskmine</b>	<b>101</b>	<b>328</b>	<b>166</b>



2015 – 2021 aastatel lahendatud tsiviilasjade keskmise menetlusaaja dünaamika (päevades)

<sup>2</sup> va tagaseljaotsused

### 1.3. Asjade lahendamise jõudlus ja jäägi osakaal menetluses asjade hulgas

Kohus / kohtute keskmine	Asjade lahendamise jõudlus 2021.a	Jäägi <sup>3</sup> osakaal menetluses asjade hulgas (31.12. 2021)
Harju Maakohus	99,5%	19,5%
Pärnu Maakohus	97,3%	13,9%
Tartu Maakohus	99,2%	10,4%
Viru Maakohus	99,4%	15,2%
<b>Maakohtute keskmine</b>	<b>99,1%</b>	<b>16,6%</b>

### 1.4. Järelevalvemenetlused maakohtute menetluses 2021.a

Järelevalvemenetluste sisuline liik	Menetluste arv 31.12.2021.a
<b>Järelevalvemenetlused, sh</b>	<b>12485</b>
<i>füüsilise isiku kohustustest vabastamise menetlus</i>	2000
<i>järelevalve alaealise isiku eestkostja tegevuse üle</i>	2134
<i>järelevalve erikontrolli läbiviija ja likvideerija tegevuse üle</i>	339
<i>järelevalve piiratud teovõimega täisealise isiku eestkostja tegevuse üle</i>	6524
<i>järelevalve äraolija vara hooldaja tegevuse üle</i>	33
<i>pankrotimenetluse järelevalve</i>	1161
<i>pärandi hoiu meetmete rakendamise järelevalve</i>	135
<i>saneerimismenetluse järelevalve</i>	29
<i>võlgade ümberkujundamise menetluse järelevalve</i>	130

### 1.5. Maksekäsumenetluse 2021.a. statistilised koondandmed

Menetluses 01.01.2021. a	2021.a saabunud menetlused	2021.a läbi vaadatud menetlused	Läbivaadatud menetluste keskmine aeg (päevades)	Menetluses 31.12.2021. a
5429	43676	41419	52	7686

### 1.6. Tartu Maakohtu registri – ja kinnistusosakonna 2021.a statistilised koondandmed

#### 1.6.1. Registriosakonna statistika<sup>4</sup>

Äriregistri asjad liigiti	Aruandeperiood 01.01.-31.12.2021.a <sup>5</sup>
Saabunud asjad	
<i>Saabunud kandeavaldused kokku</i>	108078
<i>Algatatud järelevalvemenetlused</i>	42540
Lahendatud asjad	
<i>Kandemäärused</i>	92971
<i>Lahendatud kandeavalduste keskmine menetlusaeg (päevades)</i>	1 päev

Mittetulundusühingute ja sihtasutuste registri asjad liigiti	Aruandeperiood 01.01.-31.12.2021.a
Saabunud asjad	
<i>Saabunud kandeavaldused kokku</i>	10128
<i>Algatatud järelevalvemenetlused kokku</i>	372
Lahendatud asjad	
<i>Kandemäärused kokku</i>	5391
<i>Lahendatud kandeavalduste keskmine menetlusaeg (päevades)</i>	7 päeva
Kommertsandiregistri asjad liigiti	Aruandeperiood 01.01.-31.12.2021.a
Saabunud asjad	
<i>Saabunud kandeavaldused kokku</i>	547
Lahendatud asjad	
<i>Kandemäärused kokku</i>	824
<i>Lahendatud asjade keskmine menetlusaeg (päevades)</i>	4 päeva

<sup>3</sup> tsiviilasjad, mis on maakohtus menetluses üle 365 päeva ja mille menetlus ei ole peatatud;

<sup>4</sup> Täpsem statistika registrisse kantud juriidiliste isikute osas on kättesaadav <https://www.rik.ee/et/e-ariregister/statistika>

<sup>5</sup> Tabelis kajastuvad andmed pärinevad registritest tehtud päringute alusel 22.01.2022.a;

Riigi- ja kohaliku omavalituse asutuste registri asjad liigiti	Aruandeperiood 01.01.-31.12.2021.a
Saabunud asjad	
Saabunud kandeavaldused kokku	629
Lahendatud asjad	
Kandemäärused kokku	553
Lahendatud kandeavalduste keskmine menetlusaeg	4 päeva

Majandusaasta aruannete esitamine 2021. aastale eelneva majandusaasta kohta <sup>6</sup>	
Aruandluskohustuslaste arv, sh	251373
tähtaegselt esitatud aruanded	132787
hilinemisega esitatud aruanded	50277
tähtaegselt esitamata aruanded	68309

### 1.6.2. Kinnistusosakonna statistika<sup>7</sup>

KINNISTUSRAAMAT	Aruandeperiood 01.01.-31.12.2021.a
Algatatud kinnistamismenetlused kokku	120 436
Lahendatud asjad	120 259
Keskmine menetlusaeg (päevades)	7

LAEVAKINNISTUSRAAMAT	Aruandeperiood 01.01.-31.12.2021.a
Algatatud menetlused kokku	127
Lahendatud asjad	105
Keskmine menetlusaeg (päevades)	8

KINNISTUSRAAMAT <sup>8</sup>	Aruandeperiood 01.01.-31.12.2021.a
Esmakinnistamisel avatud registriosad	5 940
Registreeritud omanikuvahetused	119 754
Registreeritud uued korteriomandid	5 599
Seatud hüpoteegid	25 948
Seatud hoonestusõigused	540
Seatud reaalservituudid	27 689
Seatud korterihoonestusõigused	0
Seatud kasutusvaldused	689
Seatud isiklikud kasutusõigused	44 703
Seatud reaalkoormatised	711
Seatud ostueesõigused	808
Sisse kantud iseseisev keelumärke	5 411

LAEVAKINNISTUSRAAMAT	Aruandeperiood 01.01.-31.12.2021.a
Uued registreeritud laevad	25
Registrist kustutatud laevad	23
Omanikuvahetused	6
Seatud hüpoteegid	1
Seisuga 31.12.21.a registreeritud laevu (sh ujuvvahendeid) kokku	386
Seisuga 31.12.21.a registreeritud laevu, mis sõidavad teise riigi lipu all	7

<sup>6</sup> Tabelis kajastuvad andmed 31.01.2022 seisuga;

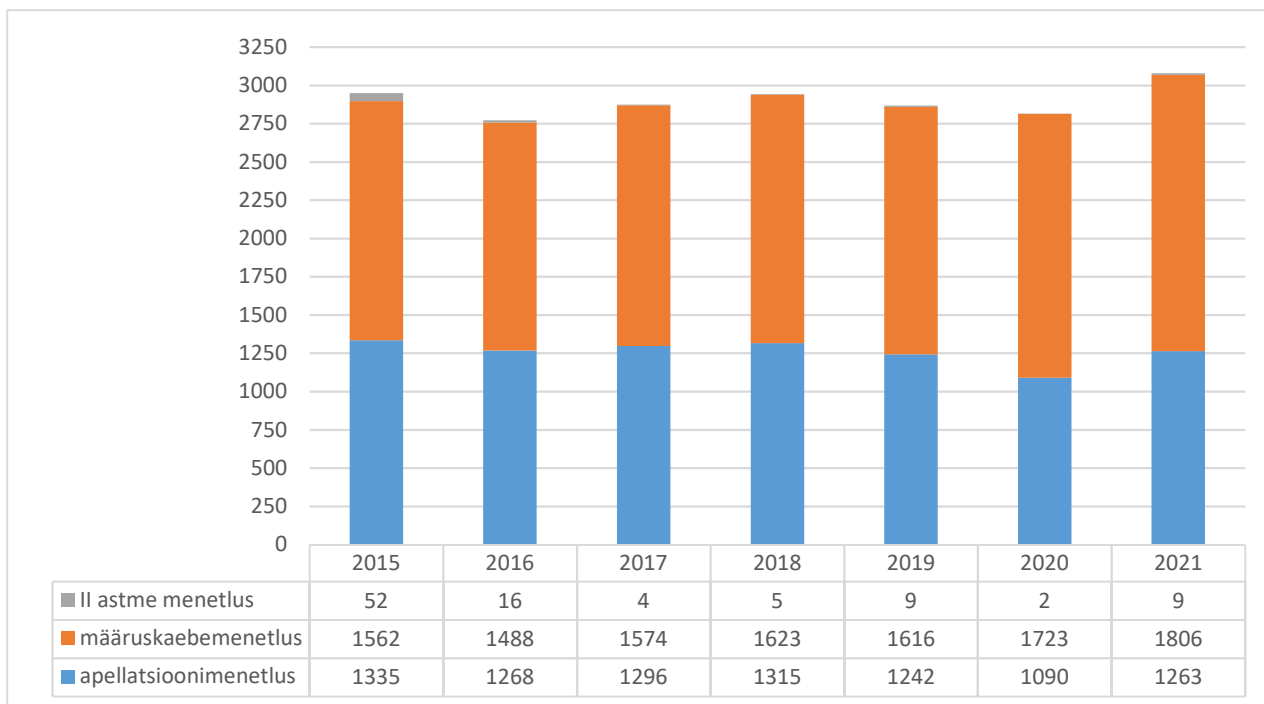
<sup>7</sup> Tabelis kajastuvad andmed pärinevad registritest tehtud päringute alusel 05.01.2022.a

<sup>8</sup> Detailsem kinnistusraamatu statistika on kättesaadav

[https://www.rik.ee/sites/www.rik.ee/files/elfinder/article\\_files/kinnistusraamatu\\_statistika\\_seisuga\\_01.01.2022.pdf](https://www.rik.ee/sites/www.rik.ee/files/elfinder/article_files/kinnistusraamatu_statistika_seisuga_01.01.2022.pdf)

### 1.7. Tsiivilasjade koondandmed ringkonnakohtute ja statistiliste kategooriate kaupa

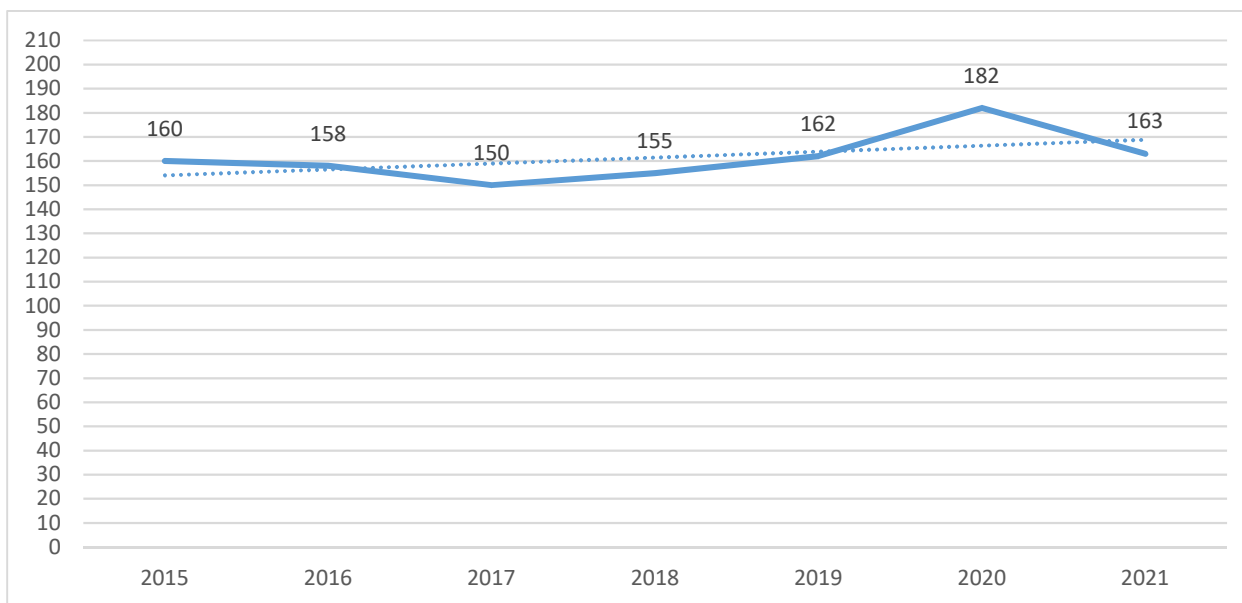
Kohus / menetluse liik ringkonnakohtus / asja statistiline kategooria / kokku	2021.a Saabunud asjade arv	2021.a Lahendatud asjade arv
Tallinna Ringkonnakohtus	2122	1925
<i>Apellatsioonmenetlus</i>	886	784
<i>Määruskaebemenetlus</i>	462	421
<i>Määruskaebemenetlus hagita asjas</i>	765	713
<i>Kohtu II astme menetlus</i>	9	7
Tartu Ringkonnakohtus	956	899
<i>Apellatsioonmenetlus</i>	377	332
<i>Määruskaebemenetlus</i>	174	178
<i>Määruskaebemenetlus hagita asjas</i>	405	389
<b>Apellatsioonimenetlus, sh</b>		
<i>asjaõigus</i>	109	87
<i>intellektuaalse omandi kaitse</i>	13	6
<i>muud</i>	19	18
<i>pankrotiõigus</i>	51	52
<i>perekonnaõigus</i>	187	183
<i>pärimisõigus</i>	12	18
<i>täitmine</i>	60	54
<i>tööõigus</i>	68	58
<i>võlaõigus</i>	687	598
<i>õigusabi ja notaritasud</i>	1	1
<i>ühinguõigus</i>	56	41
<b>Apellatsioonimenetlus kokku</b>	<b>1263</b>	<b>1116</b>
<b>Määruskaebemenetlus hagita asjades, sh</b>		
<i>asjaõigus</i>	108	86
<i>maksekäsk</i>	5	4
<i>muud</i>	241	220
<i>pankrotiõigus</i>	169	167
<i>perekonnaõigus</i>	176	171
<i>pärimisõigus</i>	4	3
<i>rahvusvaheline õigusabi</i>	12	12
<i>saneerimine</i>	14	18
<i>sotsiaalhoolekandeõigus</i>	5	5
<i>TSÜS-asjad</i>	140	132
<i>täitmine</i>	152	142
<i>tööõigus</i>	1	1
<i>võlaõigus</i>	12	6
<i>võlgade ümberkujundamise menetlus</i>	6	9
<i>õigusabi ja notaritasud</i>	37	37
<i>ühinguõigus</i>	88	89
<b>Määruskaebemenetlus, sh</b>		
<i>asjaõigus</i>	72	69
<i>intellektuaalse omandi kaitse</i>	5	4
<i>muud</i>	38	37
<i>pankrotiõigus</i>	48	44
<i>perekonnaõigus</i>	46	43
<i>pärimisõigus</i>	5	5
<i>täitmine</i>	70	65
<i>tööõigus</i>	21	17
<i>võlaõigus</i>	280	270
<i>ühinguõigus</i>	51	45
<b>Määruskaebemenetlus kokku</b>	<b>1806</b>	<b>1701</b>
<b>Kohtu II astme menetlus</b>	<b>9</b>	<b>7</b>
<b>Tsiivilasjad kokku</b>	<b>3078</b>	<b>2824</b>



Ringkonnakohtutesse saabunud tsiviilasjade dünaamika aastatel 205 – 2021

### 1.8. Ringkonnakohtutes 2021.a lahendatud tsiviilasjade keskmine menetlusaeg (päevades)

Kohus / kohtute keskmine	Apellatsioonimenetluses lahendatud asjade keskmine menetlusaeg	Määruskaebemenetluses lahendatud asjade keskmine menetlusaeg
Tallinna Ringkonnakohus	182	80
Tartu Ringkonnakohus	116	28
<b>Kohtute keskmine</b>	<b>163</b>	<b>63</b>



2015 – 2021 aastatel apellatsioonimenetluses lahendatud asjade keskmise menetlusaaja (päevades) dünaamika

### 1.9. Asjade lahendamise jõudlus ja jäägi osakaal menetluses asjade hulgas

Kohus / kohtute keskmine	Asjade menetlemise jõudlus 2021.a	Jäägi osakaal menetluses asjade hulgas (31.12.2021)	
		apellatsioonimenetluses	määruskaebemenetluses
Tallinna Ringkonnakohus	90,7%	7,3%	36,0%
Tartu Ringkonnakohus	94,0%	0,6%	15,0%
<b>Kohtute keskmine</b>	<b>91,7%</b>	<b>5,7%</b>	<b>31,7%</b>

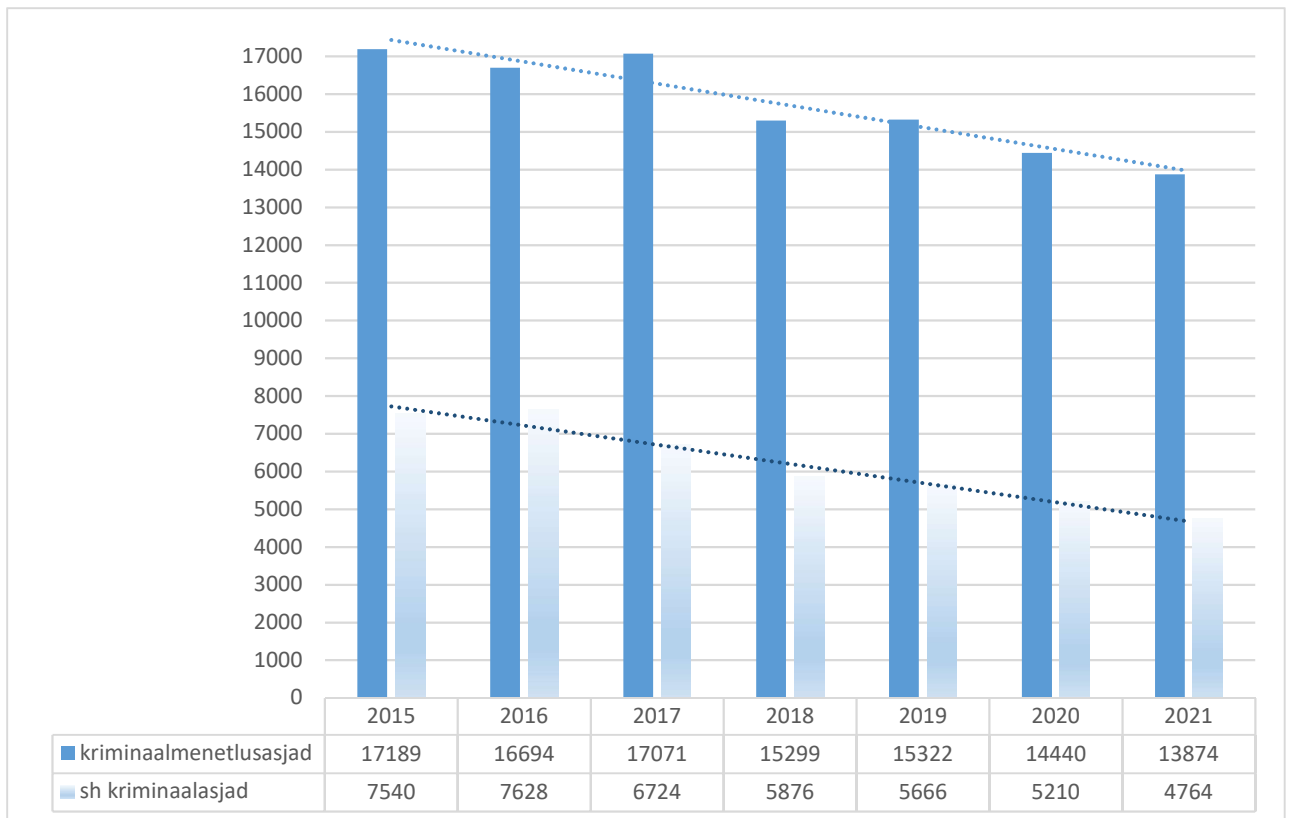
**1.10. Ringkonnakohtutes lahendatud tsiviilasjade sisulised tulemused (osakaal 2021.a.lahendatud maakohutute asjadest)**

I astme lahend muutmata	täielikult tühistatud	osaliselt tühistatud	muudetud maakohtu põhjendusi jättes resolutsiooni muutmata	ringkonnakohtutes lahendatud kokku
2,5%	0,8%	1,5%	0,7%	5,5%

**2. KRIMINAALKOHTUMENETLUS**

**2.1. Kriminaalmenetlusasjade koondandmed maakohutute ja statistiliste kategooriate kaupa**

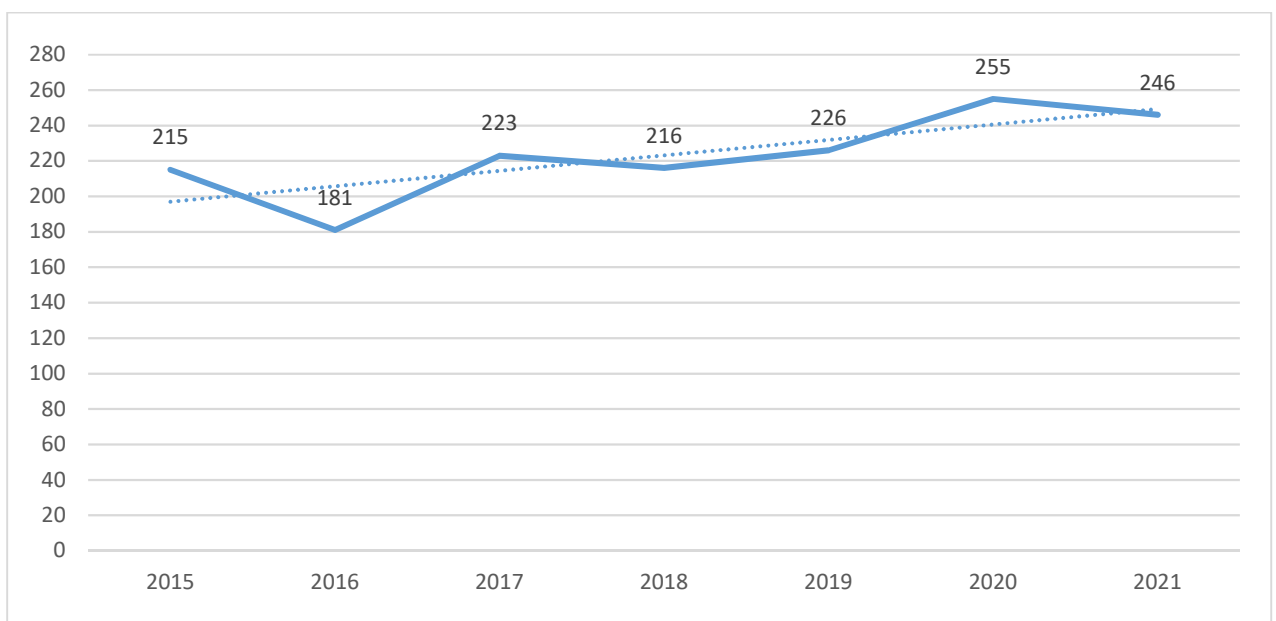
Kohus / asja statistiline kategooria / kokku	2021.a saanud asjade arv	2021.a lahendatud asjade arv
<b>Kriminaalasjad</b>		
Harju Maakohus	2029	1960
Pärnu Maakohus	656	666
Tartu Maakohus	1153	1151
Viru Maakohus	926	927
Kriminaalasjad kokku, sh	4764	4704
<i>kokkuleppemenetlus</i>	3449	3508
<i>käskmenetlus</i>	39	40
<i>lühimenetlus</i>	808	839
<i>üldmenetlus</i>	468	317
<b>Eeluurimis- ja täitmiskohtuniku asjad</b>		
Harju Maakohus	3303	3296
Pärnu Maakohus	786	801
Tartu Maakohus	2121	2114
Viru Maakohus	1796	1797
Eeluurimis- ja täitmiskohtuniku asjad kokku, sh	8006	8008
<i>eeluurimiskohtuniku asjad</i>	4277	4269
<i>täitmiskohtuniku asi</i>	3729	3739
<b>Muud kriminaalmenetlusasjad</b>		
Harju Maakohus	484	480
Pärnu Maakohus	154	152
Tartu Maakohus	250	249
Viru Maakohus	216	220
Muud kriminaalmenetlusasjad kokku, sh	1104	1101
<i>psühhiaatrilise sundravi kohaldamine</i>	45	47
<i>riigi õigusabi taotlus</i>	127	129
<i>rahvusvahelise koostöö taotlus</i>	932	925
<b>Kriminaalmenetlusasjad kokku</b>	<b>13874</b>	<b>13813</b>



Maakohtutesse saabunud kriminaalmenetlusasjade dünaamika aastatel 2015 - 2021

## 2.2. Lahendatud kriminaalasjade keskmine menetlusaeg (päevades) maakohtute kaupa

Kohus	Lahendatud kriminaalasjade keskmine menetlusaeg			
	üldmenetluses	lühimenetluses	kokkuleppemenetluses	käskmenetluses
Harju Maakohus	239	31	30	34
Pärnu Maakohus	194	37	20	22
Tartu Maakohus	266	99	42	73
Viru Maakohus	272	67	21	20
<b>Maakohtute keskmine</b>	<b>246</b>	<b>40</b>	<b>30</b>	<b>45</b>



2015 – 2021 aastatel lahendatud üldmenetlusasjade keskmise menetlusaja (päevades) dünaamika



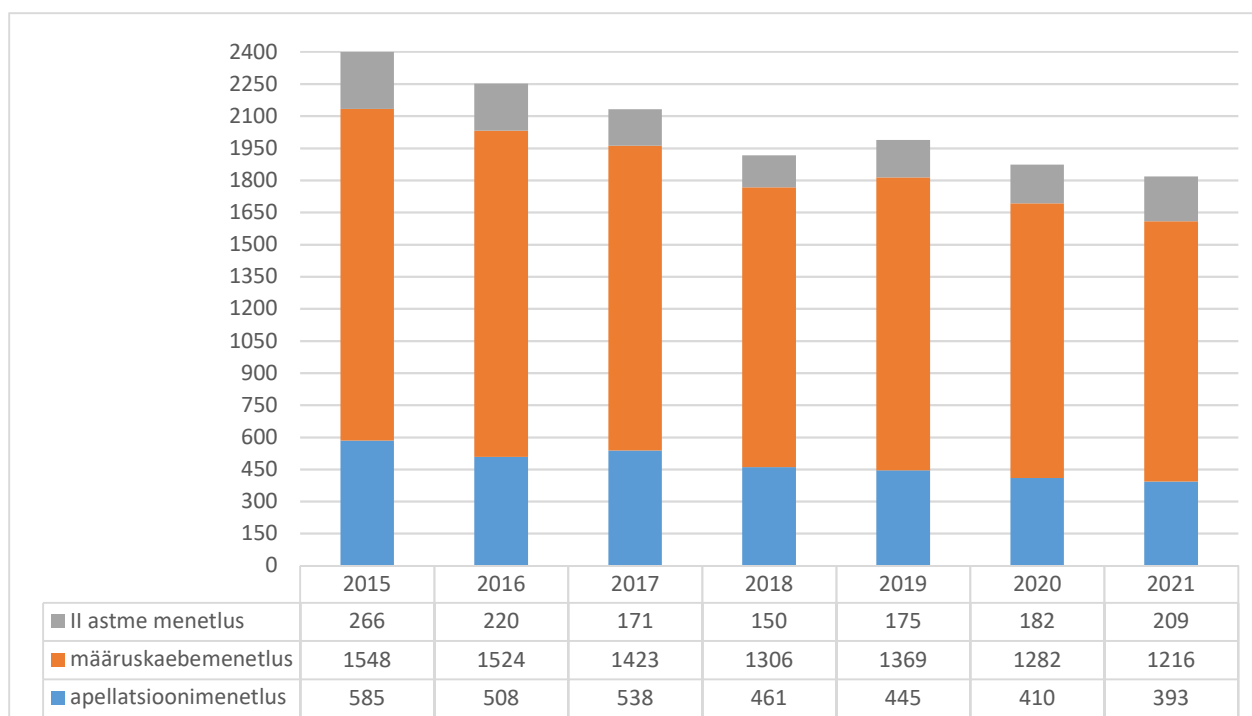
### 2.3. Asjade lahendamise jõudlus ja jäägi osakaal menetluses asjade hulgas

Kohus	Kriminaalmenetlusasjade lahendamise jõudlus	Jäägi <sup>9</sup> osakaal menetluses asjade hulgas (31.12.2021)	
		üldmenetluses	lihtmenetluses
Harju Maakohus	98,6%	16,1%	1,3%
Pärnu Maakohus	101,4%	0,0%	0,0%
Tartu Maakohus	99,7%	18,2%	3,2%
Viru Maakohus	100,2%	13,0%	0,0%
<b>Maakohtute keskmine</b>	<b>99,6%</b>	<b>14,6%</b>	<b>1,6%</b>

### 2.4. Kriminaalmenetlusasjade koondandmed ringkonnakohtute ja statistiliste kategooriate kaupa

Kohus / menetluse liik ringkonnakohtus / asja statistiline kategooria / kokku	2021.a saabunud asjade arv	2021.a lahendatud asjade arv
Tallinna Ringkonnakohtus	903	895
<i>Apellatsioonmenetlus</i>	213	222
<i>Määruskaebemenetlus</i>	542	536
<i>Kohtu II astme menetlus</i>	148	137
Tartu Ringkonnakohtus	915	915
<i>Apellatsioonmenetlus</i>	180	187
<i>Määruskaebemenetlus</i>	673	666
<i>Kohtu II astme menetlus</i>	62	62
<b>Apellatsioonimenetlus, sh</b>		
<i>kokkuleppemenetlus</i>	65	68
<i>lühimenetlus</i>	116	122
<i>üldmenetlus</i>	212	219
<b>Apellatsioonmenetlus kokku</b>	<b>393</b>	<b>409</b>
<b>Määruskaebemenetlus, sh</b>		
<i>eeluurimiskohtuniku asjad</i>	372	373
<i>täitmiskohtuniku asi</i>	660	655
<i>kokkuleppemenetlus</i>	5	5
<i>lühimenetlus</i>	9	9
<i>üldmenetlus</i>	93	86
<i>psühhiaatrilise sundravi kohaldamine</i>	6	7
<i>riigi õigusabi taotlus</i>	52	51
<i>rahvusvahelise koostöö taotlus</i>	19	17
<b>Määruskaebusmenetlus kokku</b>	<b>1216</b>	<b>1203</b>
<b>Kohtu II astme menetlus, sh</b>		
<i>kaebus Riigiprokuratuuri tegevuse peale</i>	170	161
<i>riigi õigusabi taotlus</i>	39	37
<b>Kohtu II astme menetlus kokku</b>	<b>209</b>	<b>198</b>
<b>Kriminaalmenetlusasjad kokku</b>	<b>1818</b>	<b>1810</b>

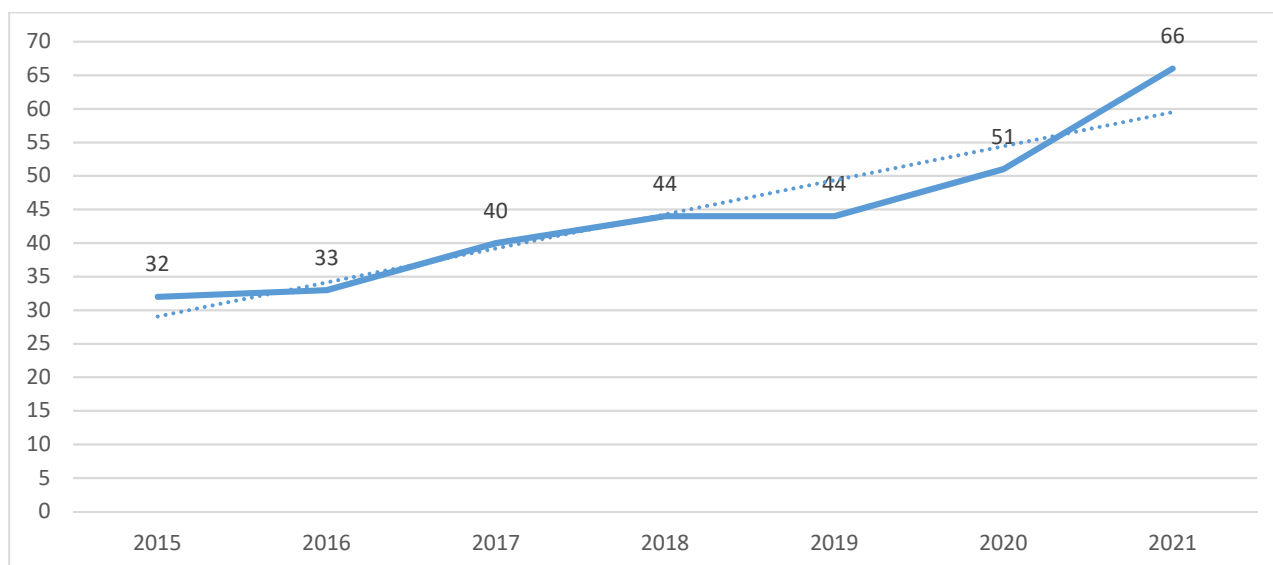
<sup>9</sup> üldmenetluses kriminaalasjad, mis on maakohtus menetluses üle 365 päeva (va asjad, milles süüdistatav on tagaotsitav) ja lihtmenetlusasjad, mis on maakohtus menetluses üle 180 päeva (va asjad, milles süüdistatav on tagaotsitav)



Ringkonnakohtutesse saabunud kriminaalmenetlusasjade dünaamika aastatel 2015 – 2021

## 2.5. Ringkonnakohtutes lahendatud kriminaalasjade keskmine menetlusaeg (päevades)

Kohus / kohtute keskmine	Apellatsioonimenetluses lahendatud asjade keskmine menetlusaeg	Määruskaebemenetluses lahendatud asjade keskmine menetlusaeg
Tallinna Ringkonnakohus	66	17
Tartu Ringkonnakohus	65	15
<b>Kohtute keskmine</b>	<b>66</b>	<b>16</b>



2015 – 2021 aastatel apellatsioonimenetluses lahendatud asjade keskmise menetlusaaja (päevades) dünaamika

## 2.6. Asjade lahendamise jõudlus ja jäägi osakaal menetluses asjade hulgas

Kohus / kohtute keskmine	Asjade lahendamise jõudlus 2021.a	Jäägi osakaal menetluses asjade hulgas (31.12.2021)	
		apellatsioonimenetluses	määruskaebemenetluses
Tallinna Ringkonnakohus	99,1%	0,0%	0,0%
Tartu Ringkonnakohus	100,0%	3,7%	3 asja
<b>Kohtute keskmine</b>	<b>99,6%</b>	<b>1,7%</b>	<b>9,0%</b>

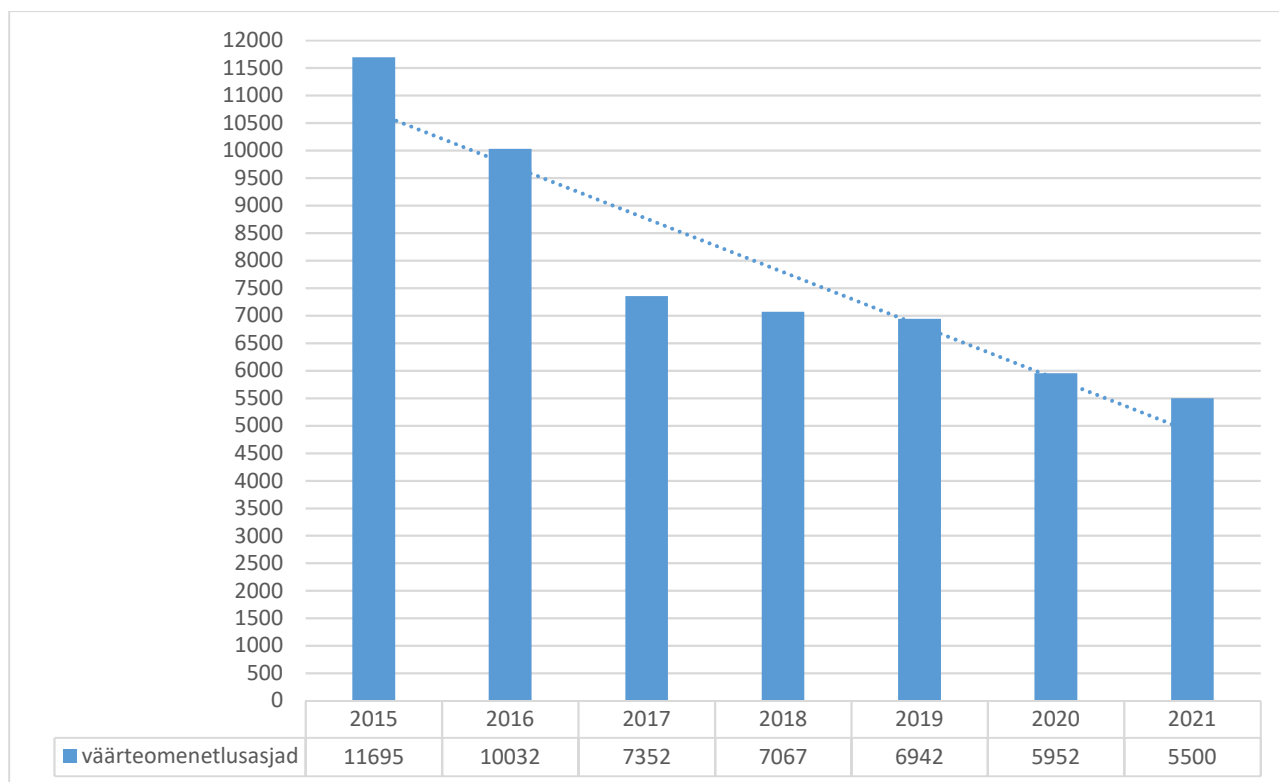
## 2.7. Ringkonnakohtutes lahendatud kriminaalasjade sisulised tulemused (osakaal 2021.a lahendatud maakohtute asjadest)

I astme lahend muutmata	I astme lahend täielikult tühistatud	I astme lahend osaliselt tühistatud	I astme lahend muudetud	ringkonnakohtutes lahendatud kokku
8,3%	0,4%	0,9%	0,3%	9,9%

## 3. VÄÄRTEOMENETLUS KOHTUS

### 3.1. Väärteomenetlusasjade koondandmed maakohtute ja statistiliste kategooriate kaupa

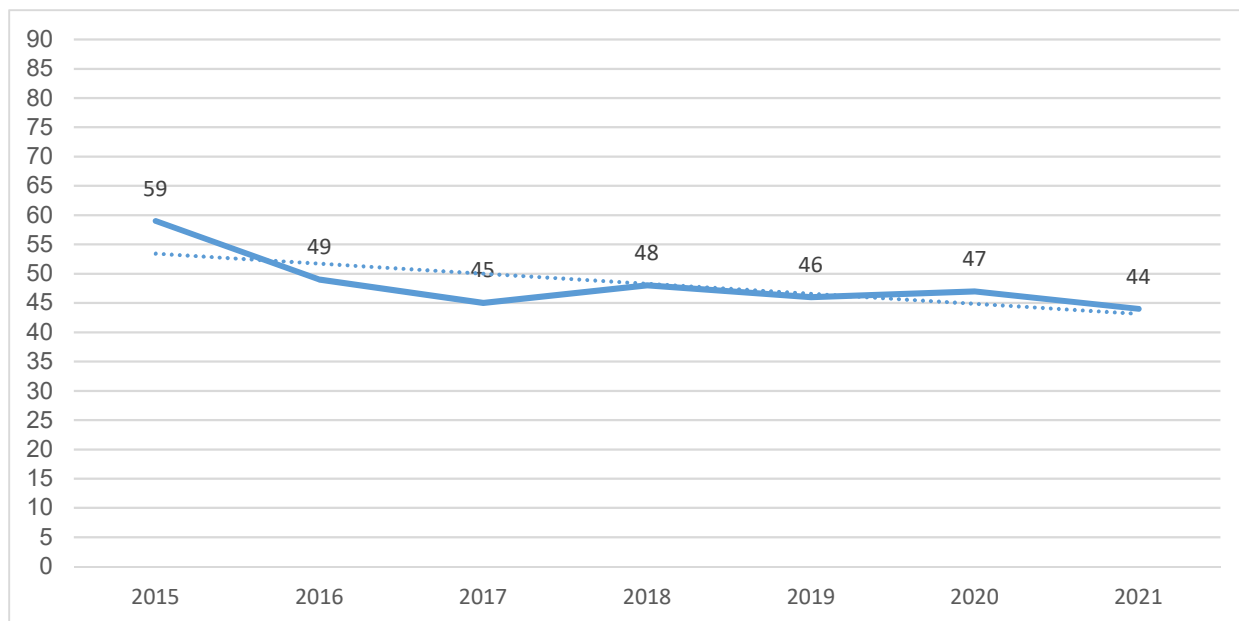
Kohus / asja statistiline kategooria / kokku	2021.a saabunud asjade arv	2021.a lahendatud asjade arv
Harju Maakohus	2433	2416
Pärnu Maakohus	1049	1001
Tartu Maakohus	1091	1118
Viru Maakohus	927	911
<b>Väärteomenetlusasjad, sh</b>		
<i>väärteoasjad</i>	717	634
<i>kaebused kohtuvälise menetleja otsuse peale</i>	924	966
<i>kaebused kohtuvälise menetleja tegevuse peale</i>	33	32
<i>täitmise asjad</i>	3766	3755
<i>muud asjad</i>	52	52
<i>riigi õigusabi asjad</i>	8	7
<b>Väärteoasjad kokku</b>	<b>5500</b>	<b>5446</b>



2015 – 2021 aastatel maakohtutesse saabunud väärteomenetlusasjade dünaamika

### 3.2. Lahendatud väärteomenetlusasjade keskmine menetlusaeg (päevades) maakohtute kaupa

Kohus / kohtute keskmine	Lahendatud asjade keskmine menetlusaeg	sh sisuliselt lahendatud väärteoasjades	sh sisuliselt lahendatud väärteokaebustes
Harju Maakohus	43	34	69
Pärnu Maakohus	26	28	43
Tartu Maakohus	64	40	91
Viru Maakohus	42	25	65
<b>Maakohtute keskmine</b>	<b>44</b>	<b>32</b>	<b>70</b>



2015 – 2021 aastatel lahendatud väärteoasjade keskmise menetlusaja (päevades) dünaamika

### 3.3. Asjade lahendamise jõudlus ja jäägi osakaal menetluses asjade hulgas

Kohus / kohtute keskmine	Asjade lahendamise jõudlus 2021.a	Jäägi <sup>10</sup> osakaal menetluses asjade hulgas (31.12.2021.a)
Harju Maakohus	99,3%	3,8%
Pärnu Maakohus	95,4%	0,0%
Tartu Maakohus	102,5%	7,8%
Viru Maakohus	98,3%	1,9%
<b>Maakohtute keskmine</b>	<b>99,0%</b>	<b>3,9%</b>

### 3.4. Väärteomenetlusasjade statistilised koondandmed ringkonnakohtute ja menetluse liikide kaupa

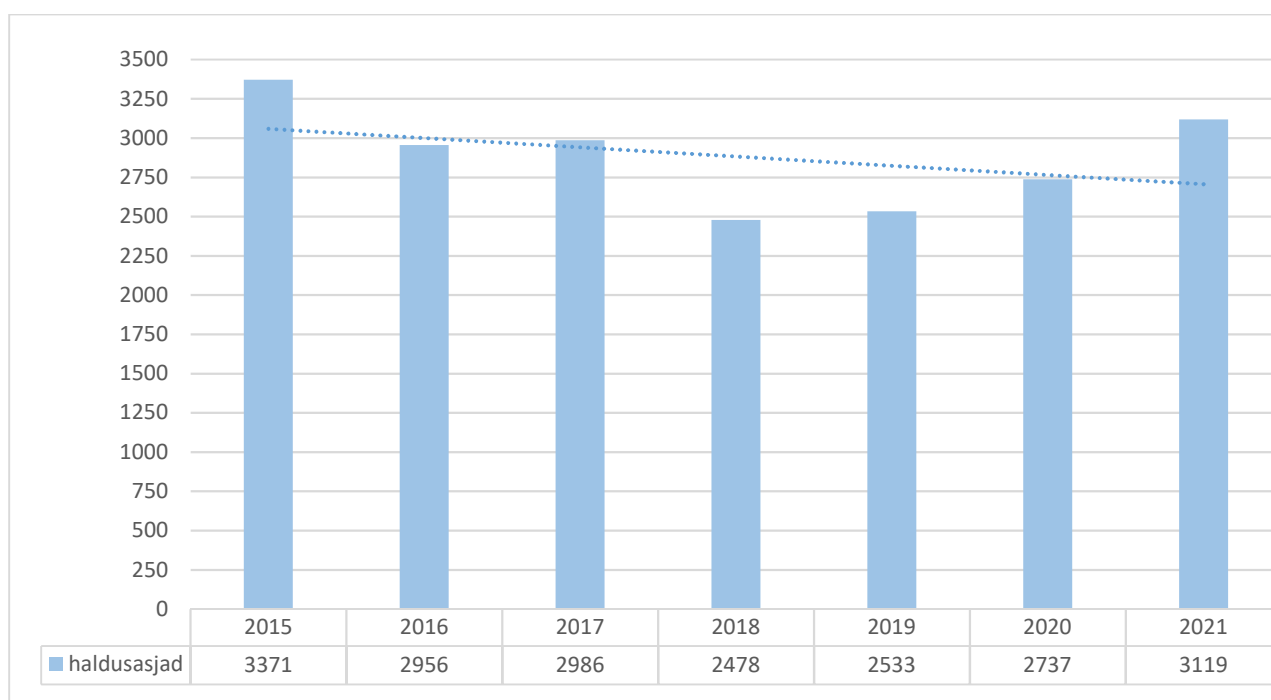
Kohus / menetluse liik ringkonnakohtus / kokku	2021.a saabunud asjade arv	2021.a Lahendatud asjade arv
Tallinna Ringkonnakohus	79	77
<i>Apellatsioonmenetlus</i>	15	13
<i>Määruskaebusmenetlus</i>	64	64
Tartu Ringkonnakohus	64	65
<i>Apellatsioonmenetlus</i>	10	13
<i>Määruskaebusmenetlus</i>	54	52
<b>Väärteomenetlusasjad kokku</b>	<b>143</b>	<b>142</b>

<sup>10</sup> väärteomenetlusasjad, mis on maakohtus menetluses vähemalt 180 päeva ;

## 4. HALDUSKOHTUMENETLUS

### 4.1. Haldusasjade koondandmed halduskohtute ja statistiliste kategooriate kaupa

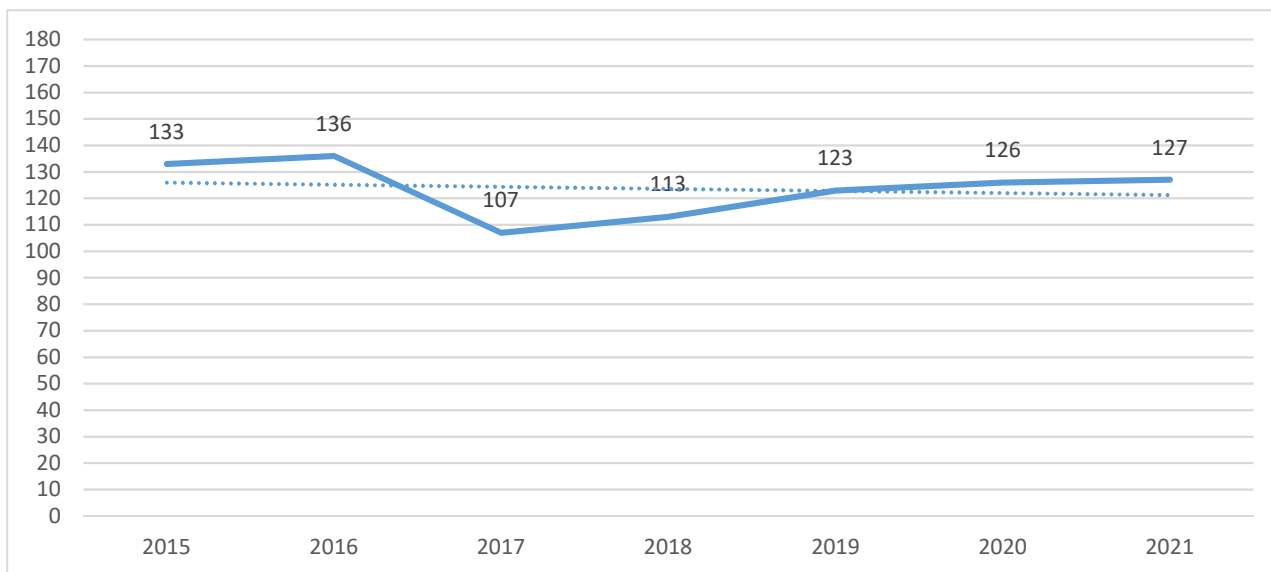
Kohus / asja statistiline kategooria / kokku	2021.a saabunud asjade arv	2021.a lahendatud asjade arv
Tallinna Halduskohus	1924	1704
Tartu Halduskohus	1195	1091
<b>Haldusasjad, sh</b>		
<i>andmekogud ja avalik teave</i>	47	49
<i>haridus ja kultuur</i>	96	69
<i>keskkonnaõigus</i>	101	58
<i>kohaliku elu küsimused</i>	35	32
<i>korraaitse</i>	1181	1015
<i>majandushaldusõigus</i>	139	144
<i>maksuõigus</i>	244	249
<i>munitsipaal- ja riigivara</i>	14	11
<i>muud</i>	317	317
<i>omandireform</i>	29	29
<i>planeerimine ja ehitus</i>	206	187
<i>rahvastik</i>	319	305
<i>riigihanked</i>	60	61
<i>sotsiaalõigus</i>	221	206
<i>teenistussuhted</i>	110	63
<b>Haldusasjad kokku</b>	<b>3119</b>	<b>2795</b>



Halduskohtutesse saabunud haldusasjade dünaamika aastatel 2015 – 2021

### 4.2. 2021.a lahendatud haldusasjade keskmine menetlusaeg (päevades)

Kohus / kohtute keskmine	Lahendatud asjade keskmine menetlusaeg	sh sisuliselt lahendatud asjades	sh kompromissiga lõpetatud asjades
Tallinna Halduskohus	123	232	168
Tartu Halduskohus	133	344	291
<b>Kohtute keskmine</b>	<b>127</b>	<b>266</b>	<b>182</b>



2015 – 2021 aastatel lahendatud haldusasjade keskmise menetlusaaja(päevades) dünaamika

#### 4.3. Asjade lahendamise jõudlus ja jäägi osakaal menetluses asjade hulgas

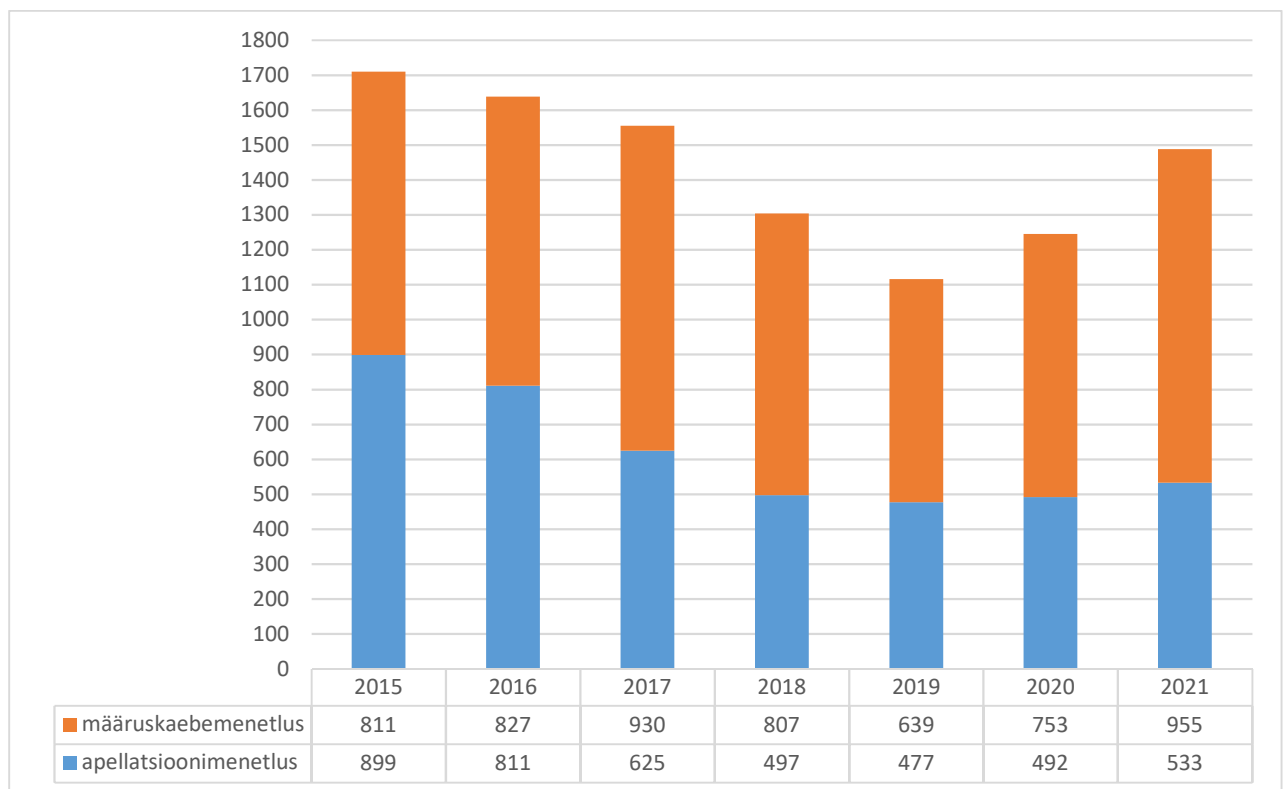
Kohus / kohtute keskmine	Asjade lahendamise jõudlus 2021.a	Jäägi <sup>11</sup> osakaal menetluses asjade hulgas (31.12.2021.a)
Tallinna Halduskohus	88,6%	6,5%
Tartu Halduskohus	91,3%	14,2%
<b>Kohtute keskmine</b>	<b>89,6%</b>	<b>9,7%</b>

#### 4.4. Haldusasjade koondandmed ringkonnakohtute ja menetluse liikide kaupa

Kohus / menetluse liik ringkonnakohtus / asja statistiline kategooria / kokku	2021.a Saabunud asjade arv	2021.a lahendatud asjade arv
Tallinna Ringkonnakohus	923	829
<i>Apellatsioonmenetlus</i>	377	311
<i>Määruskaebusmenetlus</i>	546	518
Tartu Ringkonnakohus	565	543
<i>Apellatsioonmenetlus</i>	156	148
<i>Määruskaebusmenetlus</i>	409	395
<b>Apellatsioonimenetlus, sh</b>		
<i>andmekogud ja avalik teave</i>	8	10
<i>haridus ja kultuur</i>	18	13
<i>keskkonnaõigus</i>	23	15
<i>kohaliku elu küsimused</i>	2	2
<i>korraaitse</i>	124	117
<i>majandushaldusõigus</i>	59	52
<i>maksuõigus</i>	83	70
<i>munitsipaal- ja riigivara</i>		2
<i>muud</i>	1	1
<i>omandireform</i>	9	10
<i>planeerimine ja ehitus</i>	78	61
<i>rahvastik</i>	39	37
<i>riigihanked</i>	34	32
<i>sotsiaalõigus</i>	38	26
<i>teenistussuhted</i>	17	11
<b>Apellatsioonmenetlus kokku</b>	<b>533</b>	<b>459</b>
<b>Määruskaebemenetlus, sh</b>		
<i>andmekogud ja avalik teave</i>	15	14
<i>haridus ja kultuur</i>	25	25

<sup>11</sup> haldusasjad, mis on olnud halduskohtus menetluses vähemalt 365 päeva ja mille menetlus ei ole peatatud;

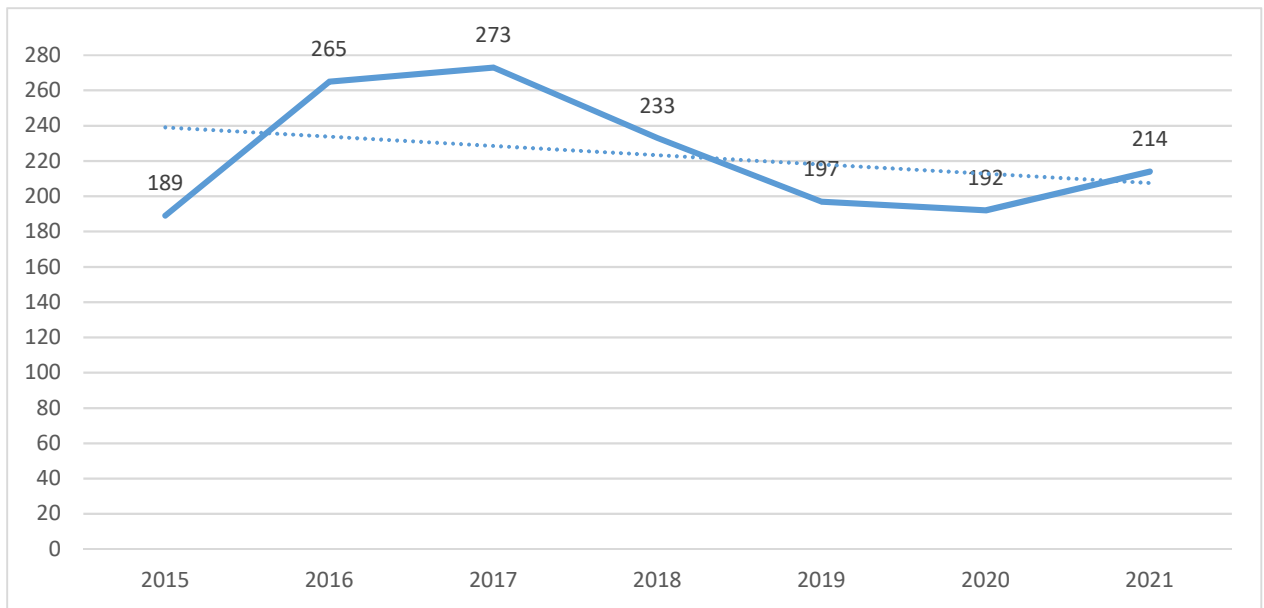
Kohus / menetluse liik ringkonnakohtus / asja statistiline kategooria / kokku	2021.a Saabunud asjade arv	2021.a lahendatud asjade arv
keskkonnaõigus	22	20
kohaliku elu küsimused	9	9
korrakaitse	469	447
majandushaldusõigus	29	27
maksuõigus	54	46
munitsipaal- ja riigivara	5	4
muud	94	97
omandireform	12	11
planeerimine ja ehitus	60	60
rahvastik	92	94
riigihanked	19	18
sotsiaalõigus	27	24
teenistussuhted	23	17
<b>Määruskaebemenetlus kokku</b>	<b>955</b>	<b>912</b>
<b>Haldusasjad kokku</b>	<b>1488</b>	<b>1372</b>



Ringkonnakohtutesse saabunud haldusasjade dünaamika aastatel 2015 – 2021

#### 4.5. Ringkonnakohtutes lahendatud asjade keskmine menetlusaeg (päevades)

Kohus / kohtute keskmine	Apellatsioonimenetluses lahendatud asjade keskmine menetlusaeg	Määruskaebemenetluses lahendatud asjade keskmine menetlusaeg
Tallinna Ringkonnakohus	183	41
Tartu Ringkonnakohus	281	31
<b>Kohtute keskmine</b>	<b>214</b>	<b>36</b>



2015 – 2021 aastatel apellatsioonimenetluses lahendatud asjade keskmine menetlusaja (päevades) dünaamika

#### 4.6. Asjade lahendamise jõudlus ja jäägi osakaal menetluses asjade hulgas

Kohus / kohtute keskmine	Asjade lahendamise jõudlus	Jäägi osakaal menetluses asjade hulgas (31.12.2021)	
		apellatsioonimenetluses	määruskaebemenetluses
Tallinna Ringkonnakohus	89,8%	2,2%	33,3%
Tartu Ringkonnakohus	96,1%	0,0%	25,0%
<b>Kohtute keskmine</b>	<b>92,2%</b>	<b>1,5%</b>	<b>29,7%</b>

#### 4.7. Ringkonnakohtutes lahendatud haldusasjade sisulised tulemused (osakaal 2021.a lahendatud halduskohtute asjadest)

I astme lahend muutmata	I astme lahend täielikult tühistatud	I astme lahend osaliselt tühistatud	I astme lahend muudetud	ringkonnakohtutes lahendatud kokku
23,5%	3,1%	2,8%	3,1%	32,5%