

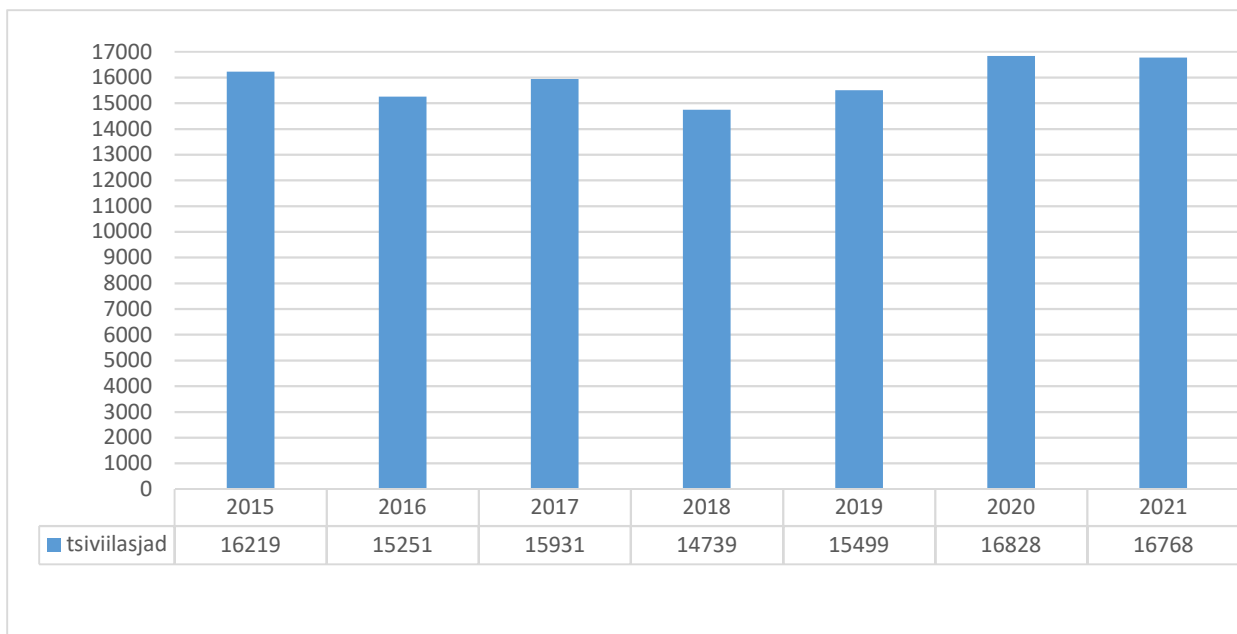
ESIMISE JA TEISE ASTME KOHTUTE MENETLUSSTATISTIKA KOONDANDMED¹
2021. a I pa jooksul saabunud asjade arv ja lahendatud asjade arv
ning keskmine menetlusaeg ja asjade lahendamise jõudlus

1. TSIVIILKOHTUMENETLUS

1.1. Tsiivilasjade koondandmed maakohtute ja statistiliste kategooriate kaupa

Kohus / asja statistiliste kategooria / kokku	2021.a I pa saabunud asjade arv	2021.a I pa lahendatud asjade arv
Harju Maakohus	8238	8710
Pärnu Maakohus	2164	2134
Tartu Maakohus	3968	3973
Viru Maakohus	2398	2368
Tsiivilasjad maakohtutes, sh		
Eeltöendamismenetlus	39	45
Esialgne õiguskaitse/hagi eeltagamine	81	74
Hagimenetlus	8579	8949
<i>asjaõigus</i>	243	239
<i>intellektuaalse omandi kaitse</i>	12	21
<i>muud</i>	88	110
<i>pankrotiõigus</i>	100	113
<i>perekonnaõigus</i>	1743	1955
<i>pärimisõigus</i>	58	47
<i>täitmine</i>	163	169
<i>tööõigus</i>	170	168
<i>võlaõigus</i>	5936	6045
<i>ühinguõigus</i>	66	82
Hagita menetlus	7981	8032
<i>asjaõigus</i>	184	195
<i>maksekäsk</i>	58	57
<i>muud</i>	457	453
<i>pankrotiõigus</i>	796	817
<i>perekonnaõigus</i>	1201	1237
<i>pärimisõigus</i>	59	53
<i>rahvusvaheline õigusabi</i>	695	699
<i>saneerimine</i>	7	13
<i>sotsiaalhoolekandeõigus</i>	37	44
<i>TSÜS-asjad</i>	2883	2933
<i>täitmine</i>	820	664
<i>võlgade ümberkujundamise menetlus</i>	56	47
<i>õigusabi ja notaritasud</i>	209	215
<i>ühinguõigus</i>	519	605
Kohtu erinõue	64	60
Menetluskulude kindlaksmääramine	24	25
Tsiivilasjad kokku	16768	17185

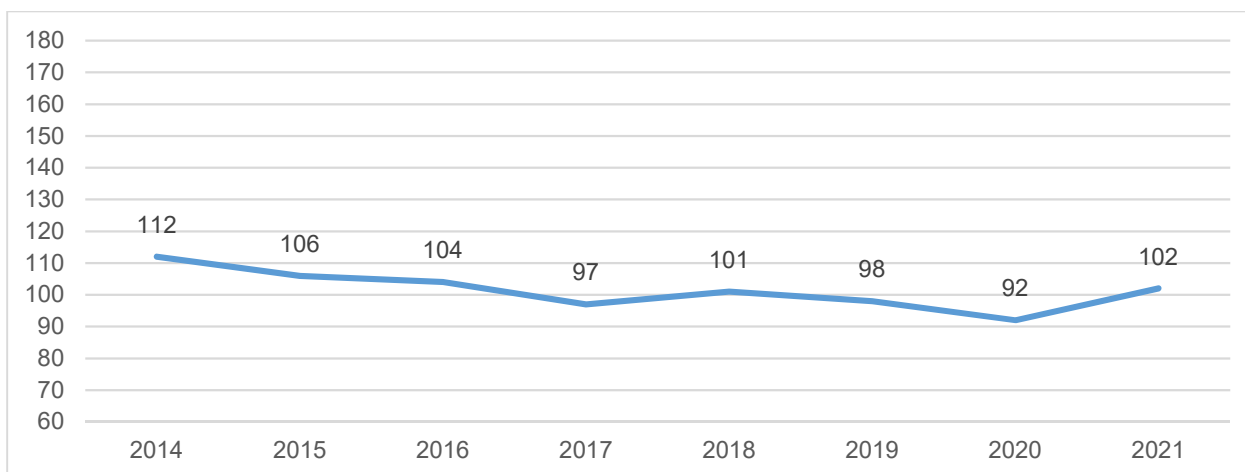
¹ kohtute infosüsteemis 05.07.2021.a tehtud päringu alusel



2015 – 2021 aastate esimesel poolaastal maakohtutesse saabunud tsiviilasjade dünaamika

1.2. Lahendatud tsiviilasjade keskmine menetlusaeg (päevades) maakohtutes

Kohus / kohtute keskmine	2021.a I pa lahendatud asjade keskmine menetlusaeg,	sh sisuliselt lahendatud ² hagimenetlusasjade keskmine menetlusaeg	sh menetlus lõpetatud seoses kompromissi kinnitamisega
Harju Maakohus	117	365	205
Pärnu Maakohus	102	264	173
Tartu Maakohus	77	255	122
Viru Maakohus	85	233	127
Maakohtute keskmine	102	316	170



2014 – 2021 aastate esimesel poolaastal lahendatud tsiviilasjade keskmise menetlusaja dünaamika

1.3. Asjade lahendamise jõudlus ja jäägi osakaal menetluses asjade hulgas

Kohus / kohtute keskmine	Asjade lahendamise jõudlus 2021.a I pa	Jäägi ³ osakaal menetluses asjade hulgas (30.06.2021)
Harju Maakohus	105,7%	19,2%
Pärnu Maakohus	98,6%	11,6%

² va tagaseljaotsused

³ tsiviilasjad, mis on maakohtus menetluses üle 365 päeva ja mille menetlus ei ole peatatud;

Tartu Maakohus	100,1%	9,7%
Viru Maakohus	98,7%	15,8%
Maakohtute keskmine	102,5%	16,0%

1.4. Järelevalvemenetlused maakohtute menetluses 2021. a I pa

Järelevalvemenetluste sisuline liik	Menetluste arv 30.06.2021.a
Järelevalvemenetlused, sh	12318
<i>füüsilise isiku kohustustest vabastamise menetlus</i>	1893
<i>järelevalve alaealise isiku eestkostja tegevuse üle</i>	2125
<i>järelevalve likvideerija tegevuse üle</i>	347
<i>järelevalve piiratud teovõimega täisealise isiku eestkostja tegevuse üle</i>	6397
<i>järelevalve äraolija vara hooldaja tegevuse üle</i>	29
<i>pankrotimenetluse järelevalve</i>	1252
<i>pärandi hoiumeetmete rakendamise järelevalve</i>	136
<i>saneerimismenetluse järelevalve</i>	32
<i>võlgade ümberkujundamise menetluse järelevalve</i>	107

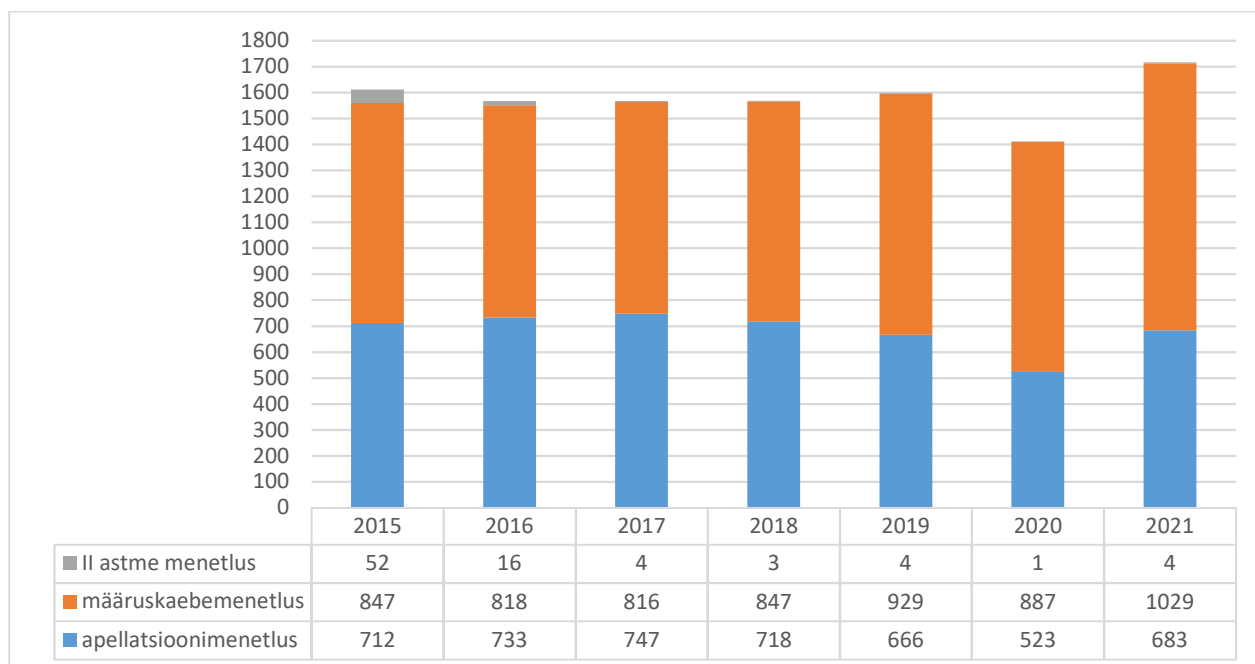
1.5. Maksekäsumenetluse 2021.a I pa statistilised koondandmed

Menetluses 01.01.2021. a	2021. a I pa saabunud menetlused	2021. a I pa läbi vaadatud menetlused	Läbivaadatud menetluste keskmine aeg (päevades)	Menetluses 30.06.2021. a
5429	19677	19337	52	5769

1.6. Tsviilasjade koondandmed ringkonnakohtute ja statistiliste kategooriate kaupa

Kohus / menetluse liik ringkonnakohtus / asja statistiline kategooria / kokku	2021.a I pa Saabunud asjade arv	2021.a I pa Lahendatud asjade arv
Tallinna Ringkonnakohtus	1185	1075
<i>Apellatsioonimenetlus</i>	488	434
<i>Määruskaebemenetlus</i>	271	234
<i>Määruskaebemenetlus hagita asjas</i>	422	406
<i>Kohtu II astme menetlus</i>	4	1
Tartu Ringkonnakohtus	531	524
<i>Apellatsioonimenetlus</i>	195	201
<i>Määruskaebemenetlus</i>	108	105
<i>Määruskaebemenetlus hagita asjas</i>	228	218
Apellatsioonimenetlus, sh		
<i>asjaõigus</i>	54	40
<i>intellektuaalse omandi kaitse</i>	8	4
<i>muud</i>	10	13
<i>pankrotiõigus</i>	31	31
<i>perekonnaõigus</i>	123	118
<i>pärimisõigus</i>	7	11
<i>täitmise</i>	27	32
<i>tööõigus</i>	38	30
<i>võlaõigus</i>	354	330
<i>ühinguõigus</i>	31	26
Apellatsioonimenetlus kokku	683	635
Määruskaebemenetlus hagita asjades, sh		
<i>asjaõigus</i>	71	57
<i>maksekäsk</i>	2	7
<i>muud</i>	111	108
<i>pankrotiõigus</i>	101	104
<i>perekonnaõigus</i>	95	92
<i>pärimisõigus</i>	3	3
<i>rahvusvaheline õigusabi</i>	6	7
<i>saneerimine</i>	8	11
<i>sotsiaaltoetuste õigus</i>	4	4
TSÜS	90	75

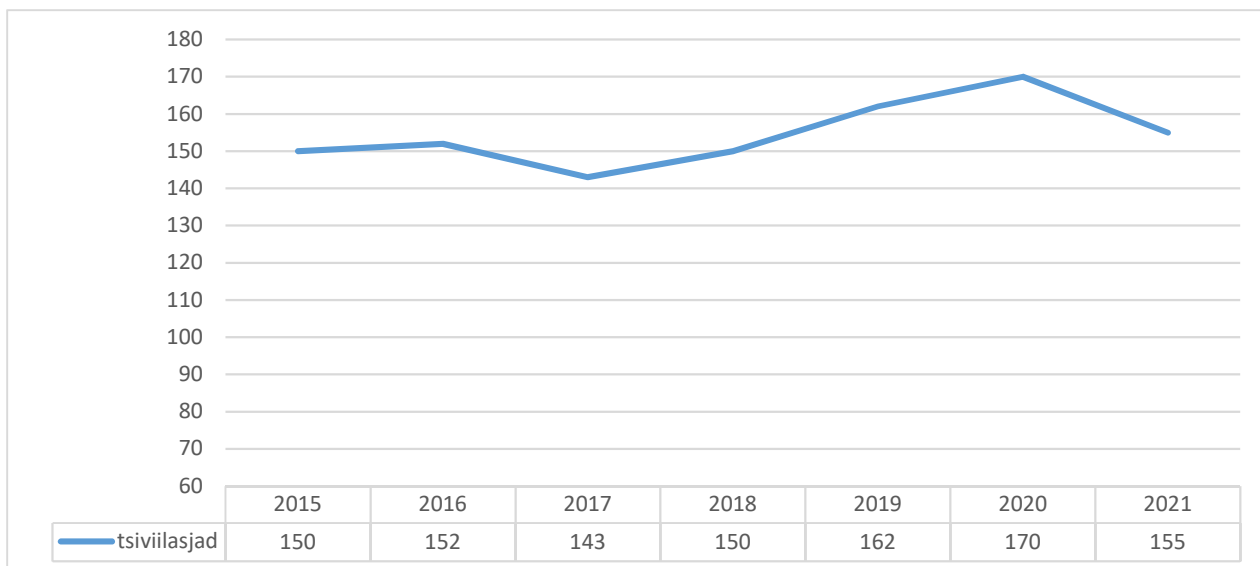
<i>täitmine</i>	75	72
<i>tööõigus</i>	2	2
<i>võlaõigus</i>	5	3
<i>võlgade ümberkujundamise menetlus</i>	4	5
<i>õigusabi ja notaritasud</i>	25	27
<i>ühinguõigus</i>	48	47
Määruskaebemenetlus, sh		
<i>asjaõigus</i>	39	44
<i>intellektuaalse omandi kaitse</i>	1	
<i>muud</i>	20	14
<i>pankrotiõigus</i>	28	21
<i>perekonnaõigus</i>	27	22
<i>pärimisõigus</i>	1	1
<i>täitmine</i>	37	35
<i>tööõigus</i>	10	6
<i>võlaõigus</i>	186	171
<i>ühinguõigus</i>	30	25
Määruskaebemenetlus kokku	1029	963
Kohtu II astme menetlus	4	1
Tsiviilasjad kokku	1716	1599



2015 – 2021 aastate esimesel poolaastal ringkonnakohtutesse saabunud tsiviilasjade dünaamika

1.7. Ringkonnakohtutes 2021.a I pa lahendatud tsiviilasjade keskmine menetlusaeg (päevades)

Kohus / kohtute keskmine	Apellatsioonimenetluses lahendatud asjade keskmine menetlusaeg	Määruskaebemenetluses lahendatud asjade keskmine menetlusaeg
Tallinna Ringkonnakohtus	176	71
Tartu Ringkonnakohtus	109	23
Kohtute keskmine	155	55



2015 – 2021 aastate esimesel poolaastal apellatsioonimenetluses lahendatud asjade keskmise menetlusaja dünaamika

1.8. Asjade lahendamise jõudlus ja jäägi osakaal menetluses asjade hulgas

Kohus / kohtute keskmine	Asjade menetlemise jõudlus 2021.a I pa	Jäägi osakaal menetluses asjade hulgas (30.06.2020)	
		apellatsioonimenetluses	määruskaebemenetluses
Tallinna Ringkonnakohus	90,7%	5,6%	11 asja
Tartu Ringkonnakohus	98,7%	-	2 asja
Kohtute keskmine	93,2%	5,1%	13 asja

1.9. Ringkonnakohtutes lahendatud tsiviilasjade sisulised tulemused (osakaal 2021.a I pa lahendatud maakohtute asjadest)

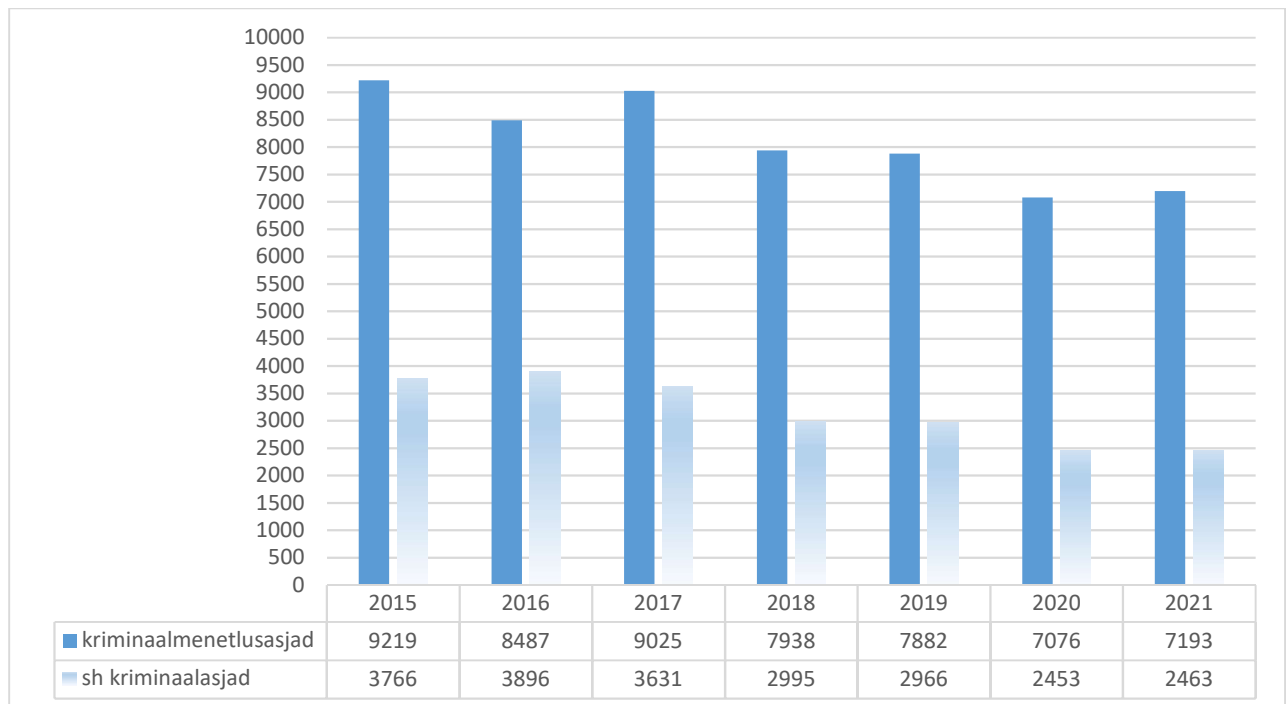
I astme lahend muutmata	täielikult tühistatud	osaliselt tühistatud	muudetud maakohtu põhjendusi jättes resolutsiooni muutmata	ringkonnakohtutes lahendatud kokku
2,9%	1,0%	1,7%	0,7%	6,3%

2. KRIMINAALKOHTUMENETLUS

2.1. Kriminaalmenetlusasjade koondandmed maakohtute ja statistiliste kategooriate kaupa

Kohus / asja statistiline kategooria / kokku	2021.a I pa saabunud asjade arv	2021.a I pa lahendatud asjade arv
Kriminaalasjad		
Harju Maakohus	1081	1071
Pärnu Maakohus	334	346
Tartu Maakohus	576	600
Viru Maakohus	472	503
Kriminaalasjad kokku, sh	2463	2520
<i>kokkuleppemenetlus</i>	1742	1811
<i>käskmenetlus</i>	25	24
<i>lühimenetlus</i>	440	503
<i>üldmenetlus</i>	256	182
Eeluurimis- ja täitmiskohtuniku asjad		
Harju Maakohus	1785	1745
Pärnu Maakohus	386	377
Tartu Maakohus	1127	1165
Viru Maakohus	887	888
Eeluurimis- ja täitmiskohtuniku asjad kokku, sh	4185	4175
<i>eeluurimiskohtuniku asjad</i>	2033	2030
<i>täitmiskohtuniku asi</i>	2152	2145
Muud kriminaalmenetlusasjad		

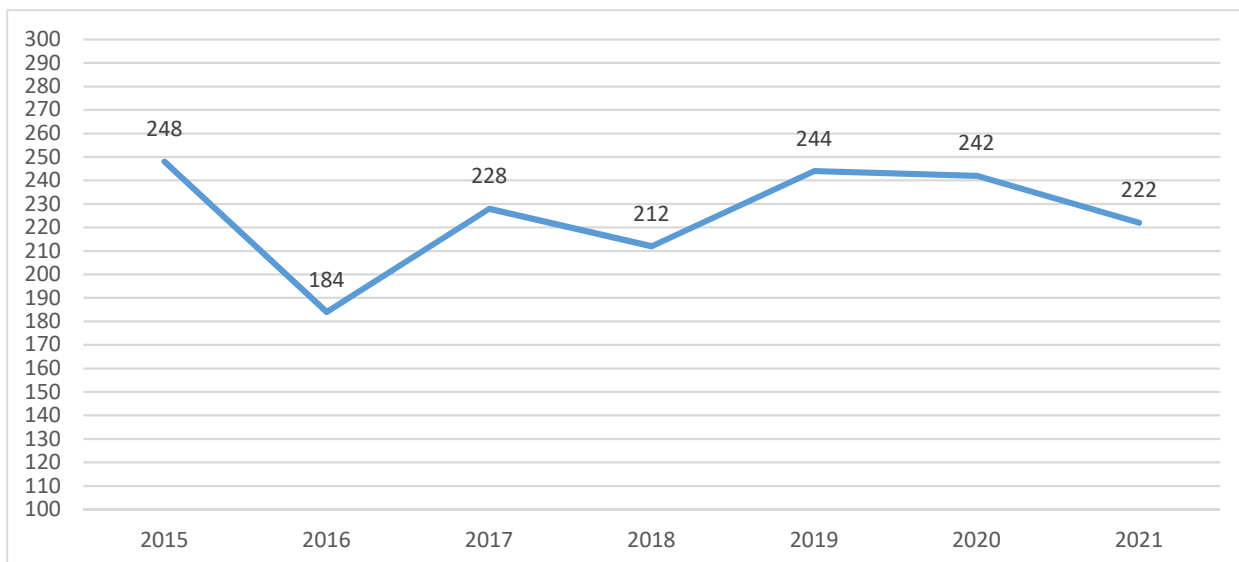
Harju Maakohus	237	232
Pärnu Maakohus	75	71
Tartu Maakohus	123	116
Viru Maakohus	110	103
Muud kriminaalmenetlusasjad kokku, sh	545	522
<i>psühhiaatrilise sundravi kohaldamine</i>	24	22
<i>riigi õigusabi taotlus</i>	70	71
<i>rahvusvahelise koostöö taotlus</i>	451	429
Kriminaalmenetlusasjad kokku	7193	7217



2015 – 2021 aastate esimesel poolaastal maakohtutesse saanud kriminaalmenetlusasjade dünaamika

2.2. Lahendatud kriminaalasjade keskmine menetlusaeg (päevades) maakohtute kaupa

Kohus	Lahendatud kriminaalasjade keskmine menetlusaeg			
	üldmenetluses	lühimenetluses	kokkuleppemenetluses	käskmenetluses
Harju Maakohus	222	31	26	36
Pärnu Maakohus	171	39	20	25
Tartu Maakohus	239	82	38	84
Viru Maakohus	241	66	18	19
Maakohtute keskmine	222	38	27	42



2015 – 2021 aastate esimesel poolaastal lahendatud üldmenetlusasjade keskmise menetlusaja dünaamika

2.3. Asjade lahendamise jõudlus ja jäägi osakaal menetluses asjade hulgas

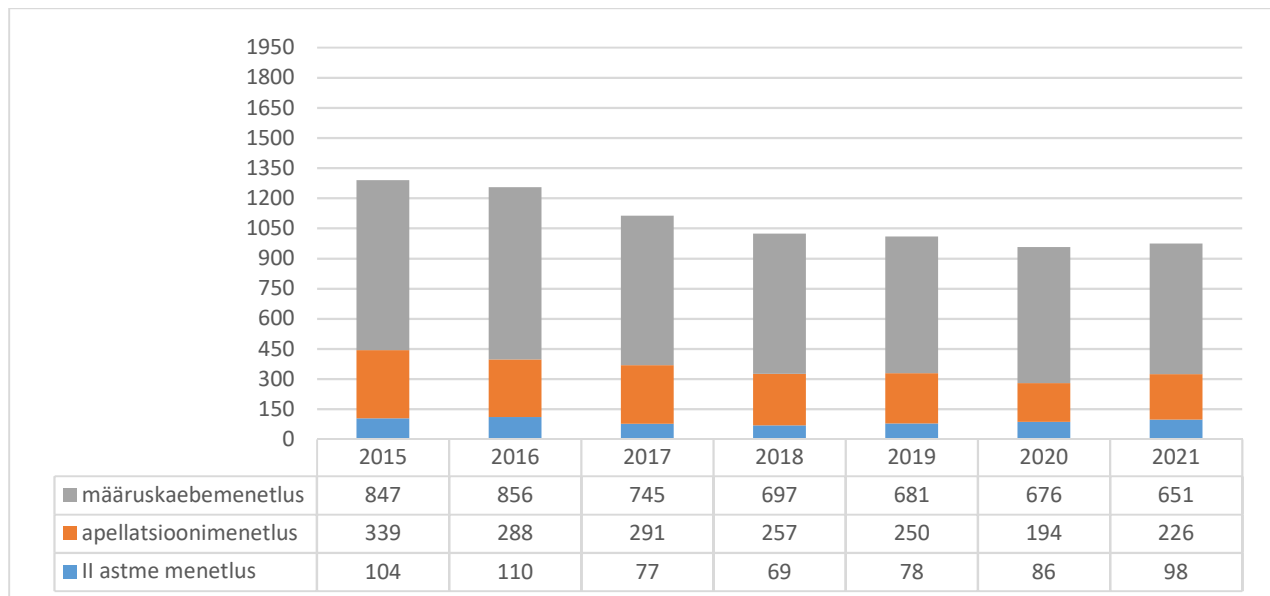
Kohus	Kriminaalmenetlusasjade lahendamise jõudlus	Jäägi ⁴ osakaal menetluses asjade hulgas (30.06.2021)			
		üldmenetluses	lühimenetluses	kokkuleppemenetluses	käskmenetluses
Harju Maakohus	98,2%	12,7%	-	-	-
Pärnu Maakohus	99,9%	15,4%	-	-	-
Tartu Maakohus	103,0%	21,1%	1 asi	-	-
Viru Maakohus	101,7%	12,1%	1 asi	-	-
Maakohtute keskmine	100,3%	15,0%	1,5%	-	-

2.4. Kriminaalmenetlusasjade koondandmed ringkonnakohtute ja statistiliste kategooriate kaupa

Kohus / menetluse liik ringkonnakohtus / asja statistiline kategooria / kokku	2021.a I pa saabunud asjade arv	2021.a I pa lahendatud asjade arv
Tallinna Ringkonnakohtus	462	458
Apellatsioonmenetlus	120	116
Kohtu II astme menetlus	67	69
Määruskaebemenetlus	275	273
Tartu Ringkonnakohtus	513	513
Apellatsioonmenetlus	106	105
Kohtu II astme menetlus	31	30
Määruskaebemenetlus	376	378
Apellatsioonimenetlus, sh		
kokkuleppemenetlus	35	36
lühimenetlus	68	73
üldmenetlus	123	112
Apellatsioonmenetlus kokku	226	221
Määruskaebemenetlus, sh		
eeluurimiskohtuniku asjad	210	208
täitmiskohtuniku asi	344	346
kokkuleppemenetlus	3	2
lühimenetlus	7	6
üldmenetlus	50	51
psühhiaatrilise sundravi kohaldamine	3	5
riigi õigusabi taotlus	30	29
rahvusvahelise koostöö taotlus	4	4

⁴ Üldmenetluses kriminaalasjad, mis on maakohtus menetluses üle 365 päeva (va asjad, milles süüdistatav on tagaotsitav) ja lihtmenetlusasjad, mis on maakohtus menetluses üle 180 päeva (va asjad, milles süüdistatav on tagaotsitav)

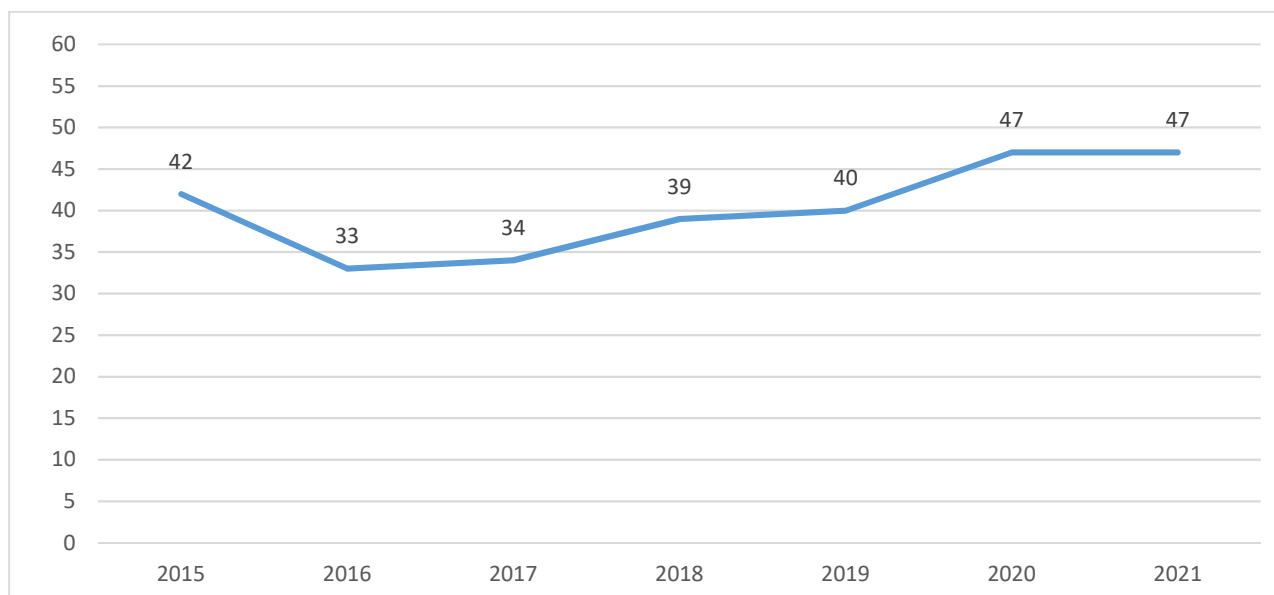
Määruskaebusmenetlus kokku	651	651
Kohtu II astme menetlus, sh		
<i>kaebus Riigiprokuratuuri tegevuse peale</i>	77	81
<i>riigi õigusabi taotlus</i>	21	18
Kohtu II astme menetlus kokku	98	99
Kriminaalmenetlusasjad kokku	975	971



2015 – 2021 aastate esimesel poolaastal ringkonnakohtutesse saabunud kriminaalmenetlusasjade dünaamika

2.5. Ringkonnakohtutes lahendatud kriminaalasjade keskmine menetlusaeg (päevades)

Kohus / kohtute keskmine	Apellatsioonimenetluses lahendatud asjade keskmine menetlusaeg	Määruskaebemenetluses lahendatud asjade keskmine menetlusaeg
Tallinna Ringkonnakohus	40	15
Tartu Ringkonnakohus	59	12
Kohtute keskmine	47	13



2015 – 2021. aastate esimesel poolaastal apellatsioonimenetluses lahendatud asjade keskmine menetlusaeg dünaamika

2.6. Asjade lahendamise jõudlus ja jäägi osakaal menetluses asjade hulgas

Kohus / kohtute keskmine	Asjade lahendamise jõudlus 2021.a I pa	Jäägi osakaal menetluses asjade hulgas (30.06.2021)	
		apellatsioonimenetluses	määruskaebemenetluses
Tallinna Ringkonnakohus	99,1%	-	-
Tartu Ringkonnakohus	100,0%	-	-
Kohtute keskmine	100,5%	-	-

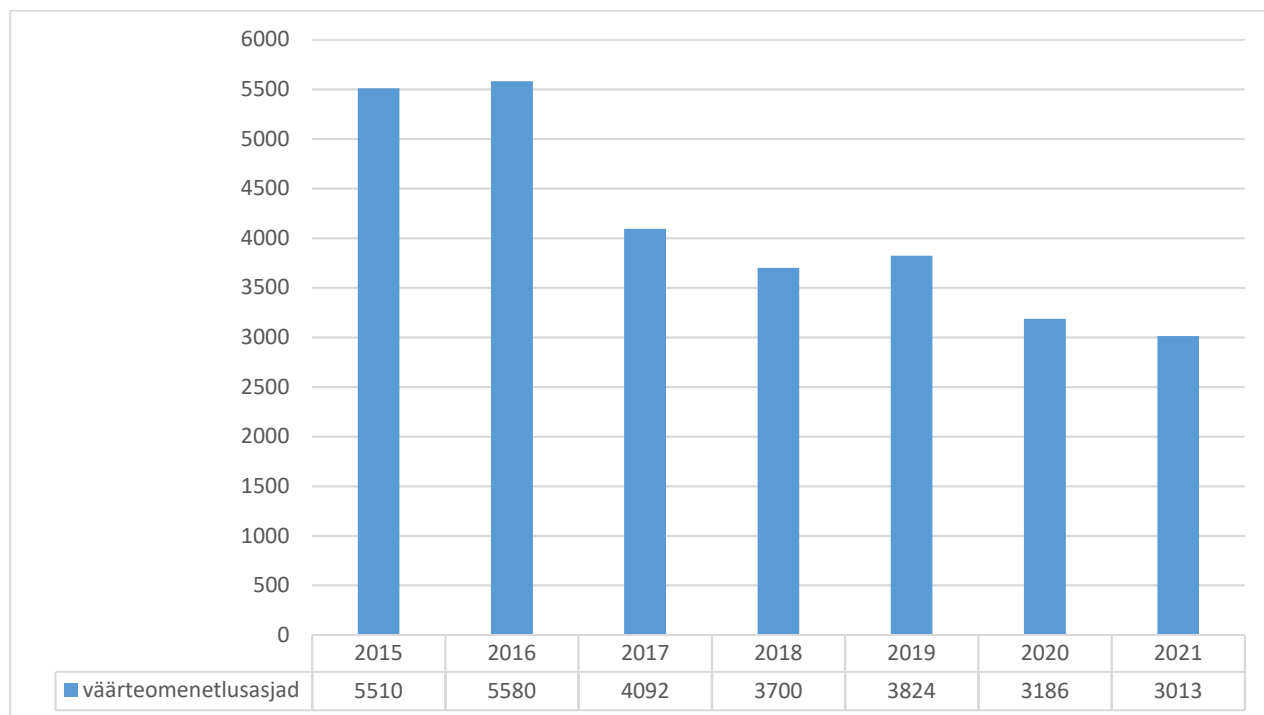
2.7. Ringkonnakohtutes lahendatud kriminaalasjade sisulised tulemused (osakaal 2021.a I pa lahendatud maakohtute asjadest)

I astme lahend muutmata	I astme lahend täielikult tühistatud	I astme lahend osaliselt tühistatud	I astme lahend muudetud	ringkonnakohtutes lahendatud kokku
8,7%	0,5%	0,8%	0,4%	10,4%

3. VÄÄRTEOMENETLUS KOHTUS

3.1. Väärteomenetlusasjade koondandmed maakohtute ja statistiliste kategooriate kaupa

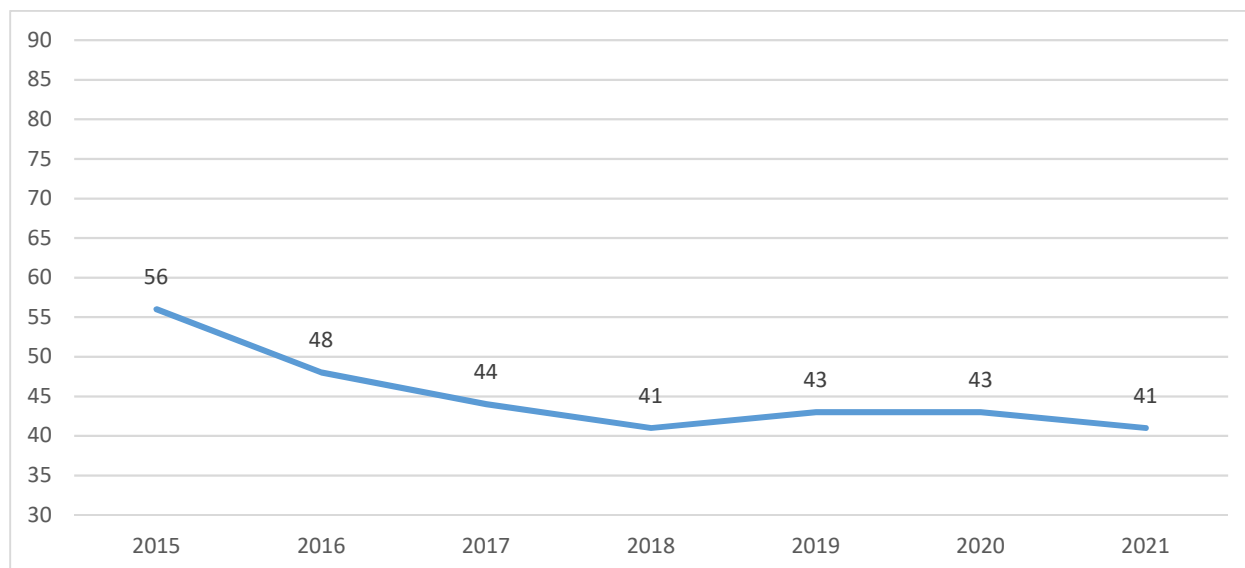
Kohus / asja statistiline kategooria / kokku	2021.a I pa saabunud asjade arv	2021.a I pa lahendatud asjade arv
Harju Maakohus	1299	1220
Pärnu Maakohus	603	573
Tartu Maakohus	627	657
Viru Maakohus	484	506
Väärteomenetlusasjad, sh		
<i>väärteoasjad</i>	389	329
<i>kaebused kohtuvälise menetleja otsuse peale</i>	467	487
<i>kaebused kohtuvälise menetleja tegevuse peale</i>	17	16
<i>Täitmise asjad</i>	2109	2093
<i>muud asjad</i>	27	27
<i>riigi õigusabi asjad</i>	4	4
Väärteoasjad kokku	3013	2956



2015 – 2021 aastate esimesel poolaastal maakohtutesse saabunud väärteomenetlusasjade dünaamika

3.2. Lahendatud vääртеomenetlusasjade keskmine menetlusaeg (päevades) maakohute kaupa

Kohus / kohtute keskmine	Lahendatud asjade keskmine menetlusaeg,	sh sisuliselt lahendatud vääртеoasjades	sh sisuliselt lahendatud vääртеokaebustes
Harju Maakohus	39	31	59
Pärnu Maakohus	22	19	38
Tartu Maakohus	60	31	96
Viru Maakohus	42	28	79
Maakohtute keskmine	41	28	67



2015 – 2021 aastate esimesel poolaastal lahendatud vääртеoasjade keskmise menetlusaaja dünaamika

3.3. Asjade lahendamise jõudlus ja jäägi osakaal menetluses asjade hulgas

Kohus / kohtute keskmine	Asjade lahendamise jõudlus 2021.a I pa	Jäägi ⁵ osakaal menetluses asjade hulgas (30.06.2021)
Harju Maakohus	93,9%	0,8%
Pärnu Maakohus	95,0%	-
Tartu Maakohus	104,8%	13,4%
Viru Maakohus	104,5%	5,6%
Maakohtute keskmine	98,1%	10,0%

3.4. Vääртеomenetlusasjade statistilised koondandmed ringkonnakohtute ja menetluse liikide kaupa

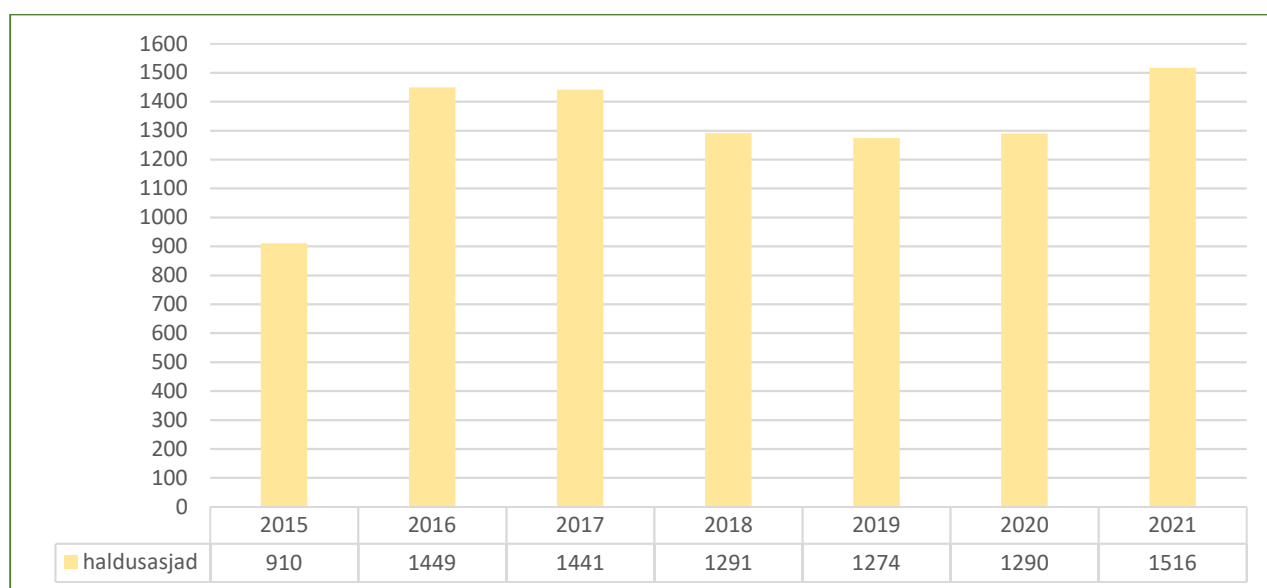
Kohus / menetluse liik ringkonnakohtus / kokku	2021.a I pa saabunud asjade arv	2021.a I pa Lahendatud asjade arv
Tallinna Ringkonnakohus	45	45
Apellatsioonimenetlus	4	4
Määruskaebusmenetlus	41	41
Tartu Ringkonnakohus	39	41
Apellatsioonimenetlus	5	8
Määruskaebusmenetlus	34	33
Vääртеomenetlusasjad kokku	84	86

⁵ vääртеomenetlusasjad, mis on maakohut menetluses vähemalt 180 päeva ;

4. HALDUSKOHTUMENETLUS

4.1. Haldusasjade koondandmed halduskohtute ja statistiliste kategooriate kaupa

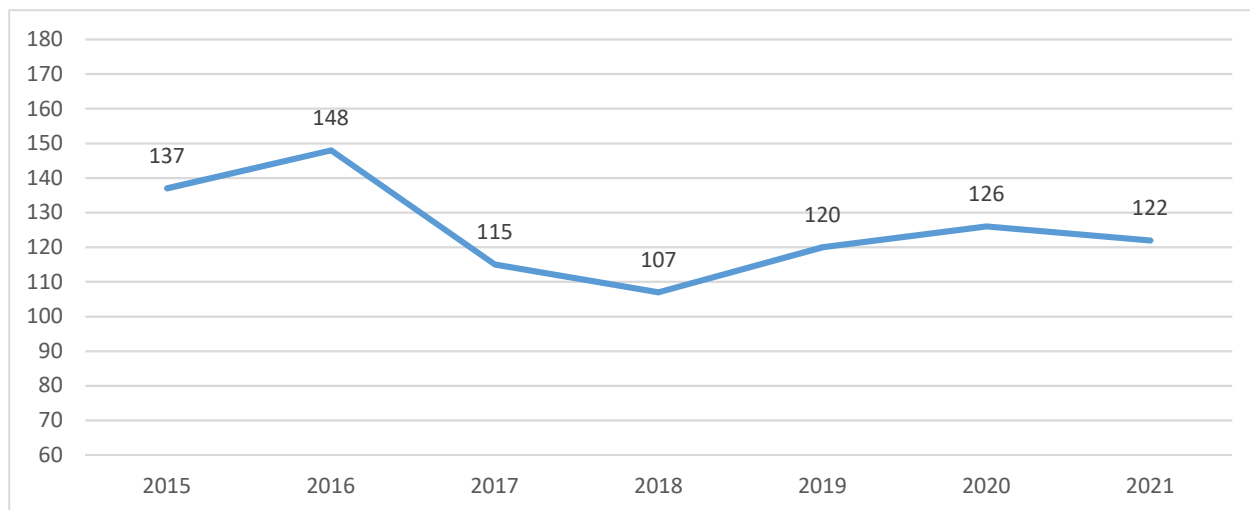
Kohus / asja statistiline kategooria / kokku	2021.a I pa saabunud asjade arv	2021.a I pa lahendatud asjade arv
Tallinna Halduskohus	961	833
Tartu Halduskohus	555	559
Haldusasjad, sh		
<i>andmekogud ja avalik teave</i>	20	27
<i>haridus ja kultuur</i>	51	27
<i>keskkonnaõigus</i>	51	24
<i>kohaliku elu küsimused</i>	19	11
<i>korraaitse</i>	587	505
<i>majandushaldusõigus</i>	56	79
<i>maksuõigus</i>	131	139
<i>munitsipaal- ja riigivara</i>	6	5
<i>Muud</i>	143	140
<i>omandireform</i>	18	19
<i>planeerimine ja ehitus</i>	90	91
<i>rahvastik</i>	164	150
<i>riigihanked</i>	29	34
<i>sotsiaalõigus</i>	125	112
<i>teenistussuhted</i>	26	29
Haldusasjad kokku	1516	1392



2015 – 2021 aastate esimesel poolaastal maakohtutesse saabunud haldusasjade dünaamika

4.2. 2021.a I pa lahendatud haldusasjade keskmine menetlusaeg (päevades)

Kohus / kohtute keskmine	Lahendatud asjade keskmine menetlusaeg,	sh sisuliselt lahendatud asjades	sh kompromissiga lõpetatud asjades
Tallinna Halduskohus	117	223	176
Tartu Halduskohus	129	320	322
Kohtute keskmine	122	254	194



2015 – 2021 aastate esimesel poolaastal lahendatud haldusajade keskmise menetlusaja dünaamika

4.3. Asjade lahendamise jõudlus ja jäägi osakaal menetluses asjade hulgas

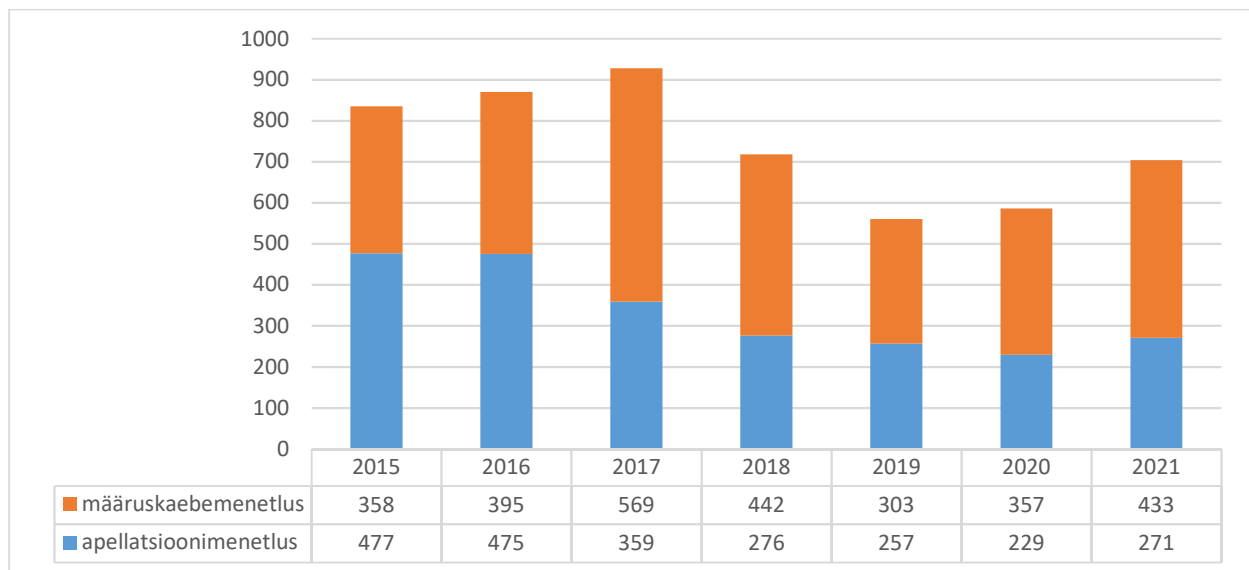
Kohus / kohtute keskmine	Asjade lahendamise jõudlus 2021.a I pa	Jäägi ⁶ osakaal menetluses asjade hulgas (30.06.2021)
Tallinna Halduskohus	86,7%	4,5%
Tartu Halduskohus	100,7%	13,6%
Kohtute keskmine	91,8%	8,0%

4.4. Haldusajade koondandmed ringkonnakohtute ja menetluse liikide kaupa

Kohus / menetluse liik ringkonnakohtus / asja statistiline kategorooria / kokku	2021.a I pa Saabunud asjade arv	2021.a I pa lahendatud asjade arv
Tallinna Ringkonnakohtus	448	409
<i>Apellatsioonmenetlus</i>	194	173
<i>Määruskaebusmenetlus</i>	254	236
Tartu Ringkonnakohtus	256	263
<i>Apellatsioonmenetlus</i>	77	77
<i>Määruskaebusmenetlus</i>	179	186
Apellatsioonimenetlus, sh		
<i>andmekogud ja avalik teave</i>	6	5
<i>haridus ja kultuur</i>	5	7
<i>keskkonnaõigus</i>	8	10
<i>kohaliku elu küsimused</i>	1	2
<i>korraaitse</i>	66	63
<i>majandushaldusõigus</i>	37	26
<i>maksuõigus</i>	45	43
<i>munitsipaal- ja riigivara</i>		2
<i>omandireform</i>	6	3
<i>planeerimine ja ehitus</i>	41	30
<i>rahvastik</i>	17	25
<i>riigihanked</i>	19	13
<i>sotsiaalõigus</i>	14	15
<i>teenistussuhted</i>	6	6
Apellatsioonmenetlus kokku	271	250
Määruskaebemenetlus, sh		
<i>andmekogud ja avalik teave</i>	9	8
<i>haridus ja kultuur</i>	7	5
<i>keskkonnaõigus</i>	11	9

⁶ haldusajad, mis on olnud halduskohtus menetluses vähemalt 365 päeva ja mille menetlus ei ole peatatud;

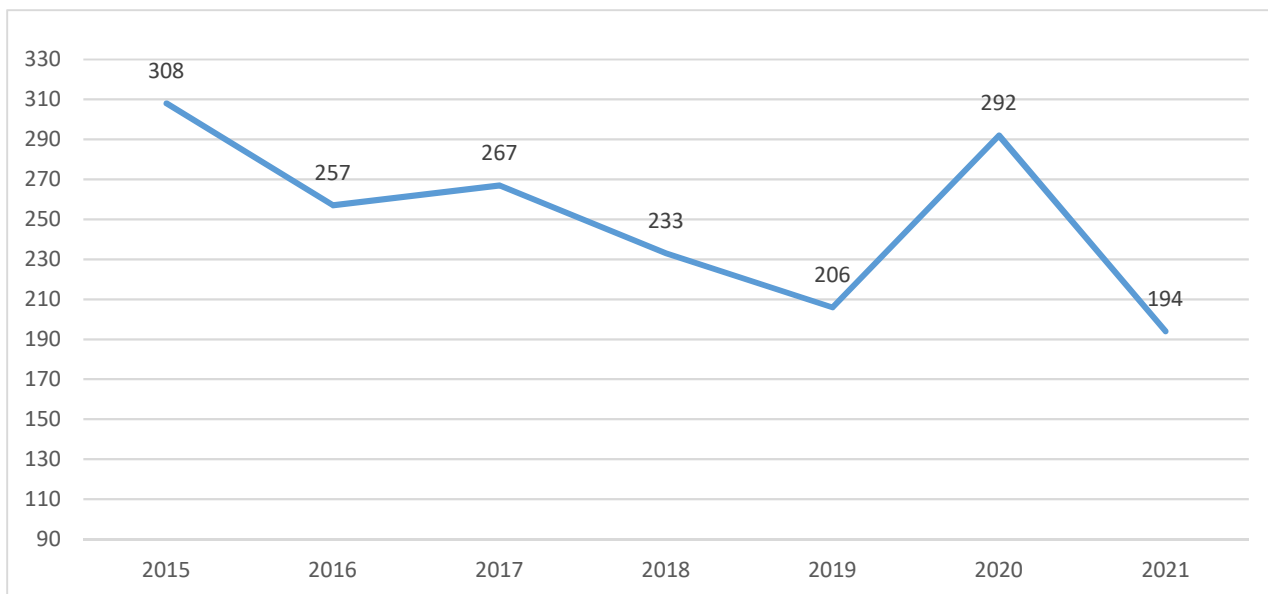
<i>kohaliku elu küsimused</i>	4	5
<i>korrakaitse</i>	227	224
<i>majandushaldusõigus</i>	11	9
<i>maksuõigus</i>	20	16
<i>munitsipaal- ja riigivara</i>		1
<i>muud</i>	40	46
<i>omandireform</i>	8	4
<i>planeerimine ja ehitus</i>	29	32
<i>rahvastik</i>	41	41
<i>riigihanked</i>	7	6
<i>sotsiaalõigus</i>	15	12
<i>teenistussuhted</i>	4	4
Määruskaebemenetlus kokku	433	422
Haldusajad kokku	704	672



2015 – 2021 aastate esimesel poolaastal ringkonnakohtutesse saabunud haldusajade dünaamika

4.5. Ringkonnakohtutes lahendatud asjade keskmine menetlusaeg (päevades)

Kohus / kohtute keskmine	Apellatsioonimenetluses lahendatud asjade keskmine menetlusaeg	Määruskaebemenetluses lahendatud asjade keskmine menetlusaeg
Tallinna Ringkonnakohtus	161	40
Tartu Ringkonnakohtus	267	33
Kohtute keskmine	194	37



2015 – 2021 aastate esimesel poolaastal apellatsioonimenetluses lahendatud asjade keskmise menetlusaja dünaamika

4.6. Asjade lahendamise jõudlus ja jäägi osakaal menetluses asjade hulgas

Kohus / kohtute keskmine	Asjade lahendamise jõudlus	Jäägi osakaal menetluses asjade hulgas (30.06.2021)	
		apellatsioonimenetluses	määruskaebemenetluses
Tallinna Ringkonnakohus	91,3%	2,7%	31,7%
Tartu Ringkonnakohus	102,7%	6,0%	35,7%
Kohtute keskmine	95,5%	3,9%	34,5%

4.7. Ringkonnakohtutes lahendatud haldusasjade sisulised tulemused (osakaal 2021.a I pa lahendatud halduskohtute asjadest)

I astme lahend muutmata	I astme lahend täielikult tühistatud	I astme lahend osaliselt tühistatud	I astme lahend muudetud	ringkonnakohtutes lahendatud kokku
24,2%	3,7%	3,4%	3,4%	34,7%