

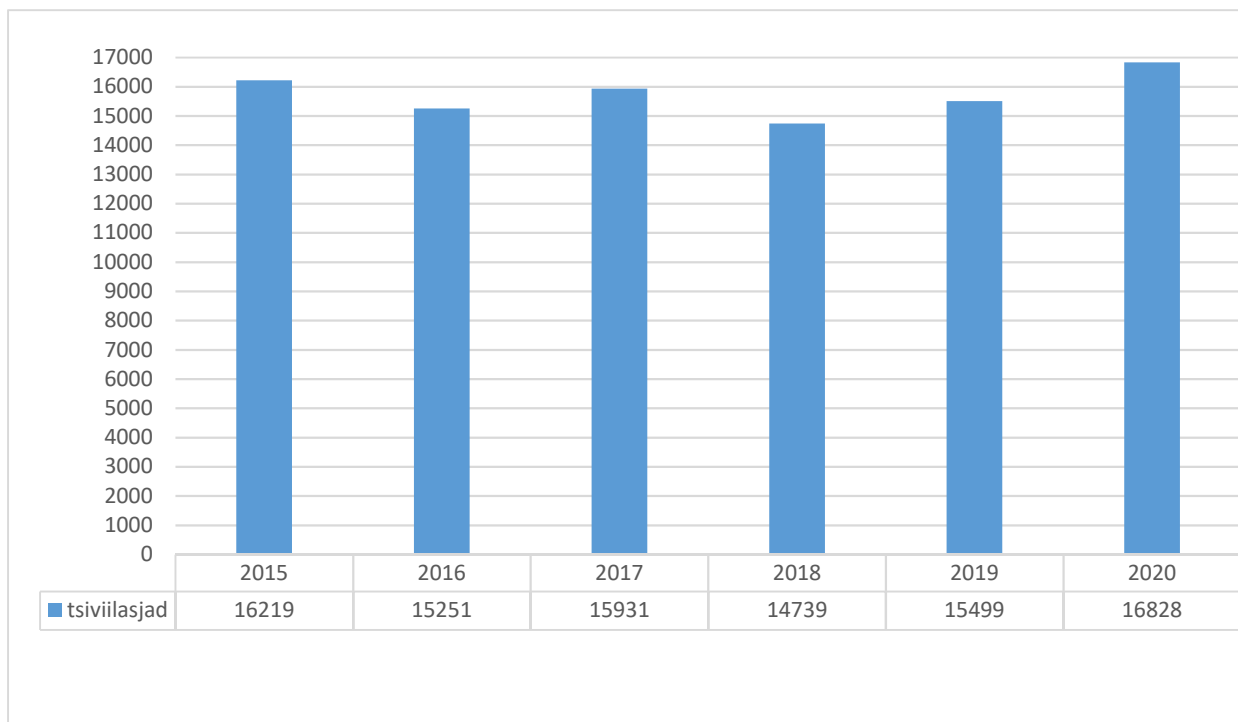
**ESIMISE JA TEISE ASTME KOHTUTE MENETLUSSTATISTIKA KOONDANDMED<sup>1</sup>**  
**2020. a I pa jooksul saabunud asjade arv ja lahendatud asjade arv**  
**ning keskmine menetlusaeg ja asjade lahendamise jõudlus**

## 1. TSIVIILKOHTUMENETLUS

### 1.1. Tsiviilasjade koondandmed maakohtute ja statistiliste kategooriate kaupa

Kohus / asja statistiliste kategooria / kokku	2020.a I pa saabunud asjade arv	2020.a I pa lahendatud asjade arv
Harju Maakohus	8299	8629
Pärnu Maakohus	2259	2146
Tartu Maakohus	3883	3931
Viru Maakohus	2387	2465
<b>Tsiviilasjad maakohtutes, sh</b>		
Eeltõendamismenetlus	36	46
Esialgne õiguskaitse/ hagi tagamine	115	116
Hagimenetlus	9732	10062
<i>asjaõigus</i>	200	194
<i>intellektuaalse omandi kaitse</i>	10	11
<i>muud</i>	84	126
<i>pankrotiõigus</i>	75	79
<i>perekonnaõigus</i>	1991	1966
<i>pärimisõigus</i>	43	44
<i>täitmine</i>	138	121
<i>tööõigus</i>	145	120
<i>võlaõigus</i>	6968	7322
<i>ühinguõigus</i>	78	79
Hagita menetlus	6825	6827
<i>asjaõigus</i>	181	177
<i>maksekäsk</i>	79	67
<i>muud</i>	302	269
<i>pankrotiõigus</i>	824	797
<i>perekonnaõigus</i>	1115	1123
<i>pärimisõigus</i>	38	34
<i>rahvusvaheline õigusabi</i>	643	635
<i>saneerimine</i>	20	17
<i>sotsiaalhoolekandeõigus</i>	44	42
<i>TSÜS</i>	2450	2425
<i>täitmine</i>	370	398
<i>võlgade ümberkujundamise menetlus</i>	39	33
<i>õigusabi ja notaritasud</i>	252	255
<i>ühinguõigus</i>	471	558
Kohtu erinõue	90	93
Menetluskulude kindlaksmääramine	28	25
<b>Tsiviilasjad kokku</b>	<b>16828</b>	<b>17171</b>

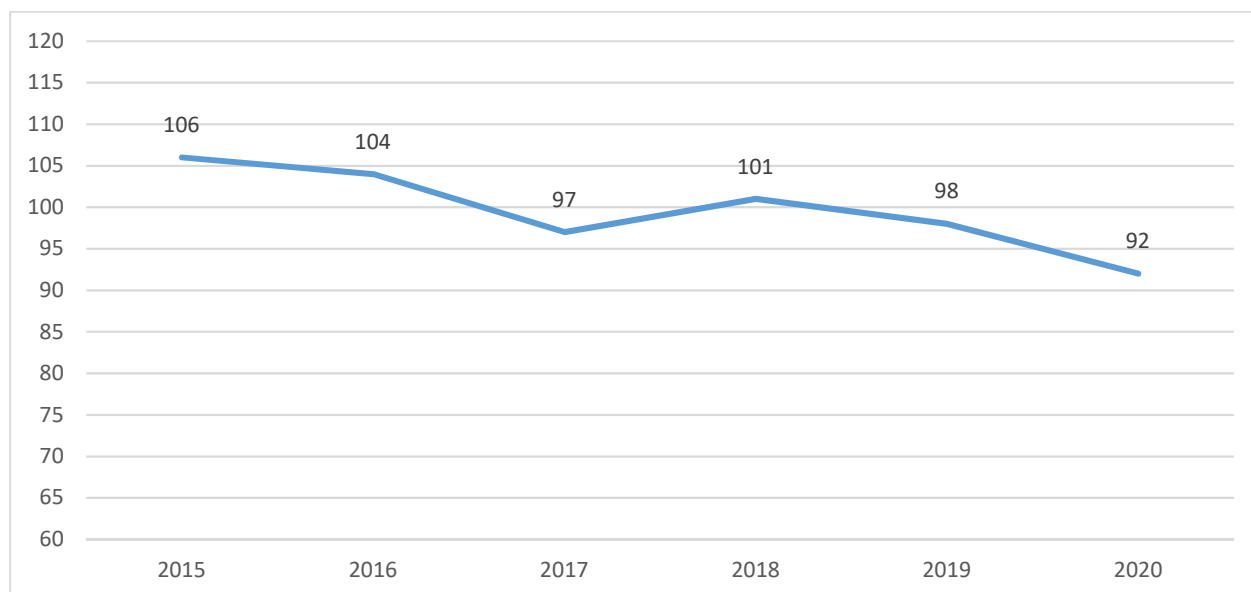
<sup>1</sup> menetlusandmed kohtute infosüsteemist 03.07.2020.a



2015 – 2020 aastate esimesel poolaastal maakohtutesse saabunud tsiviilasjade dünaamika

## 1.2. Lahendatud tsiviilasjade keskmine menetlusaeg (päevades) maakohtutes

Kohus / kohtute keskmine	2020.a I pa lahendatud asjade keskmine menetlusaeg,	sh sisuliselt lahendatud <sup>2</sup> hagimenetlusasjade keskmine menetlusaeg	sh menetlus lõpetatud seoses kompromissi kinnitamisega
Harju Maakohus	108	316	190
Pärnu Maakohus	81	203	155
Tartu Maakohus	69	200	99
Viru Maakohus	81	247	133
<b>Maakohtute keskmine</b>	<b>92</b>	<b>269</b>	<b>159</b>



2015 – 2020 aastate esimesel poolaastal lahendatud tsiviilasjade keskmine menetlusaeg (päevades) dünaamika

<sup>2</sup> va tagaseljaotsused

### 1.3. Asjade lahendamise jõudlus ja jäägi osakaal menetluses asjade hulgas

Kohus / kohtute keskmine	Asjade lahendamise jõudlus 2020.a I pa	Jäägi <sup>3</sup> osakaal menetluses asjade hulgas (30.06.2020)
Harju Maakohus	104,0%	18,1%
Pärnu Maakohus	95,0%	9,8%
Tartu Maakohus	101,2%	10,4%
Viru Maakohus	103,3%	12,0%
<b>Maakohtute keskmine</b>	<b>102,0%</b>	<b>14,9%</b>

### 1.4. Järelevalvemenetlused maakohtute menetluses 2020. a I pa

Järelevalvemenetluste sisuline liik	Menetluste arv 30.06.2020.a
<b>Järelevalvemenetlused, sh</b>	<b>11656</b>
<i>füüsilise isiku kohustustest vabastamise menetlus</i>	1707
<i>järelevalve alaealise isiku eestkostja tegevuse üle</i>	2105
<i>järelevalve likvideerija tegevuse üle</i>	340
<i>järelevalve piiratud teovõimega täisealise isiku eestkostja tegevuse üle</i>	6096
<i>järelevalve äraolija vara hooldaja tegevuse üle</i>	13
<i>pankrotimenetluse järelevalve</i>	1176
<i>pärandi hoiumeetmete rakendamise järelevalve</i>	107
<i>saneerimismenetluse järelevalve</i>	26
<i>võlgade ümberkujundamise menetluse järelevalve</i>	86

### 1.5. Maksekäsumenetluse 2020.a I pa statistilised koondandmed

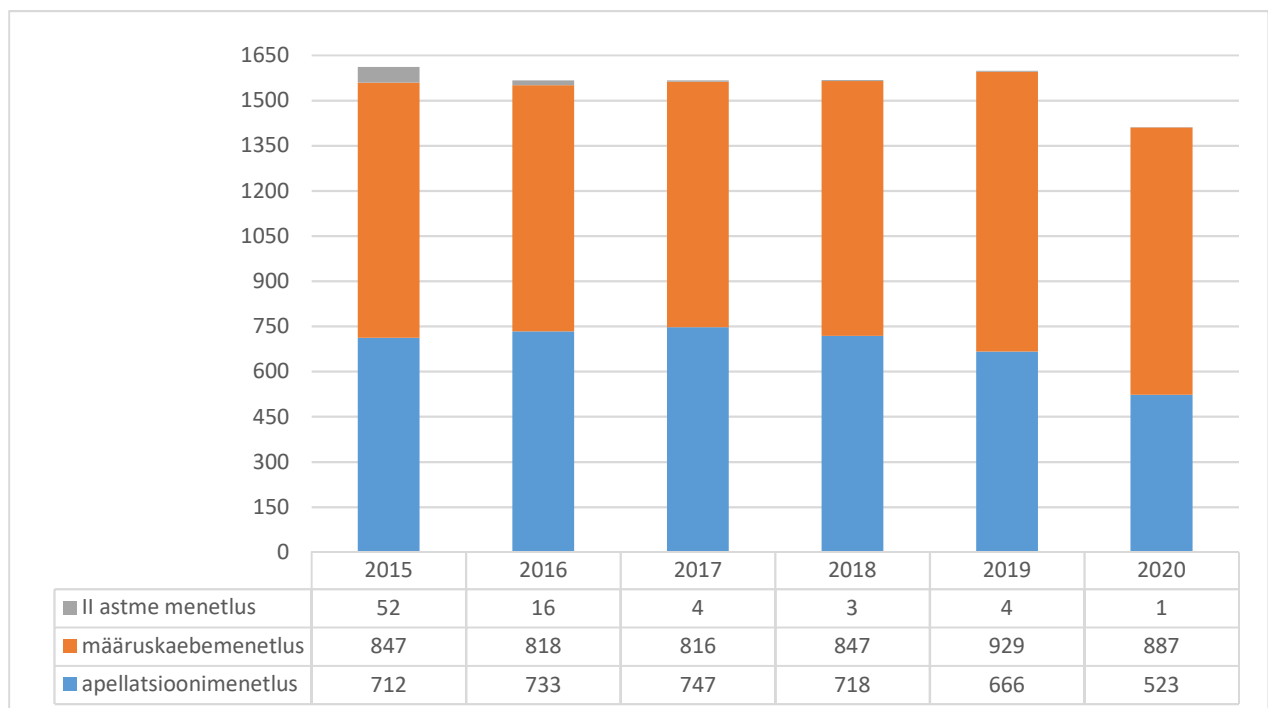
Menetluses 01.01.2020.a	2020.a I pa saanud menetlused	2020.a I pa läbi vaadatud menetlused	Läbivaadatud menetluste keskmine aeg (päevades)	Menetluses 30.06.2020.a
9509	24955	25567	69	8900

### 1.6. Tsviilasjade koondandmed ringkonnakohtute ja statistiliste kategooriate kaupa

Kohus / menetluse liik ringkonnakohtus / asja statistiline kategooria / kokku	2020.a I pa saanud asjade arv	2020.a I pa lahendatud asjade arv
Tallinna Ringkonnakohtus	1014	1058
<i>Apellatsioonmenetlus</i>	372	425
<i>Määruskaebemenetlus</i>	268	239
<i>Määruskaebemenetlus hagita asjas</i>	373	391
<i>Kohtu II astme menetlus</i>	1	3
Tartu Ringkonnakohtus	397	395
<i>Apellatsioonmenetlus</i>	151	167
<i>Määruskaebemenetlus</i>	84	82
<i>Määruskaebemenetlus hagita asjas</i>	162	146
<b>Apellatsioonimenetlus, sh</b>		
<i>asjaõigus</i>	37	55
<i>intellektuaalse omandi kaitse</i>	4	5
<i>muud</i>	13	26
<i>pankrotiõigus</i>	21	44
<i>perekonnaõigus</i>	106	94
<i>pärimisõigus</i>	7	9
<i>täitmise</i>	29	30
<i>tööõigus</i>	24	31
<i>võlaõigus</i>	268	277
<i>ühinguõigus</i>	14	21
<i>Apellatsioonimenetlus kokku</i>	523	592
<b>Määruskaebemenetlus hagita asjades, sh</b>		
<i>asjaõigus</i>	46	38
<i>maksekäsk</i>	3	9
<i>muud</i>	115	100

<sup>3</sup> tsviilasjad, mis on maakohtus menetluses üle 365 päeva ja mille menetlus ei ole peatatud;

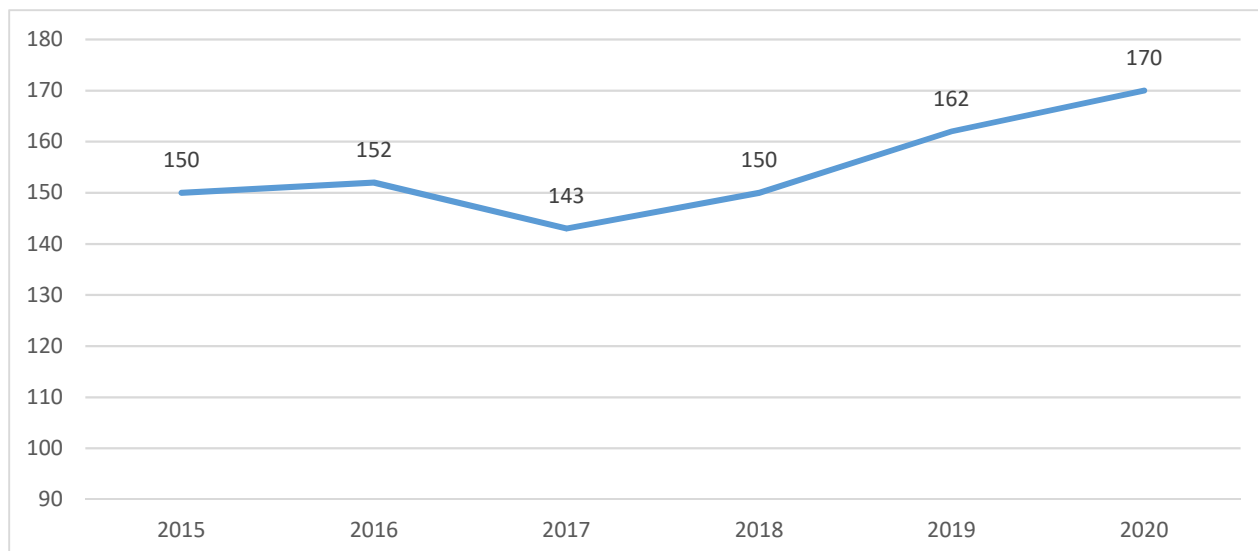
<i>pankrotiõigus</i>	73	86
<i>perekonnaõigus</i>	71	78
<i>pärimisõigus</i>	1	3
<i>rahvusvaheline õigusabi</i>	3	2
<i>saneerimine</i>	15	12
<i>TSÜS</i>	58	52
<i>täitmine</i>	74	82
<i>tööõigus</i>		1
<i>võlaõigus</i>	4	6
<i>võlgade ümberkujundamise menetlus</i>	5	5
<i>õigusabi ja notaritasud</i>	19	19
<i>ühinguõigus</i>	48	44
<b>Määruskaebemenetlus, sh</b>		
<i>asjaõigus</i>	31	28
<i>intellektuaalse omandi kaitse</i>	1	1
<i>muud</i>	12	15
<i>pankrotiõigus</i>	37	27
<i>perekonnaõigus</i>	28	21
<i>pärimisõigus</i>	6	4
<i>täitmine</i>	42	37
<i>tööõigus</i>	7	6
<i>võlaõigus</i>	161	157
<i>ühinguõigus</i>	27	25
<b>Määruskaebemenetlus kokku</b>	<b>1410</b>	<b>1350</b>
<b>Kohtu II astme menetlus</b>	<b>1</b>	<b>3</b>
<b>Tsiviilasjad kokku</b>	<b>1411</b>	<b>1453</b>



2015 – 2020 aastate esimesel poolaastal ringkonnakohtutesse saabunud tsiviilasjade dünaamika

### 1.7. Ringkonnakohtutes 2020.a I pa lahendatud tsiviilasjade keskmine menetlusaeg (päevades)

Kohus / kohtute keskmine	Apellatsioonimenetluses lahendatud asjade keskmine menetlusaeg	Määruskaebemenetluses lahendatud asjade keskmine menetlusaeg
Tallinna Ringkonnakohtus	192	89
Tartu Ringkonnakohtus	114	19
<b>Kohtute keskmine</b>	<b>170</b>	<b>70</b>



2015 – 2020.a esimesel poolaastal apellatsioonimenetluses lahendatud asjade keskmine menetlusaja (päevades) dünaamika

### 1.8. Asjade lahendamise jõudlus ja jäägi osakaal menetluses asjade hulgas

Kohus / kohtute keskmine	Asjade menetlemise jõudlus 2020.a I pa	Jäägi osakaal menetluses asjade hulgas (30.06.2020)	
		apellatsioonimenetluses	määruskaebemenetluses
Tallinna Ringkonnakohus	104,3%	9,5%	22 asja
Tartu Ringkonnakohus	99,5%	0,9%	-
<b>Kohtute keskmine</b>	<b>103,0%</b>	<b>7,8%</b>	<b>22 asja</b>

### 1.9. Ringkonnakohtutes lahendatud tsiviilasjade sisulised tulemused (osakaal 2020.a I pa lahendatud maakohtute asjadest)

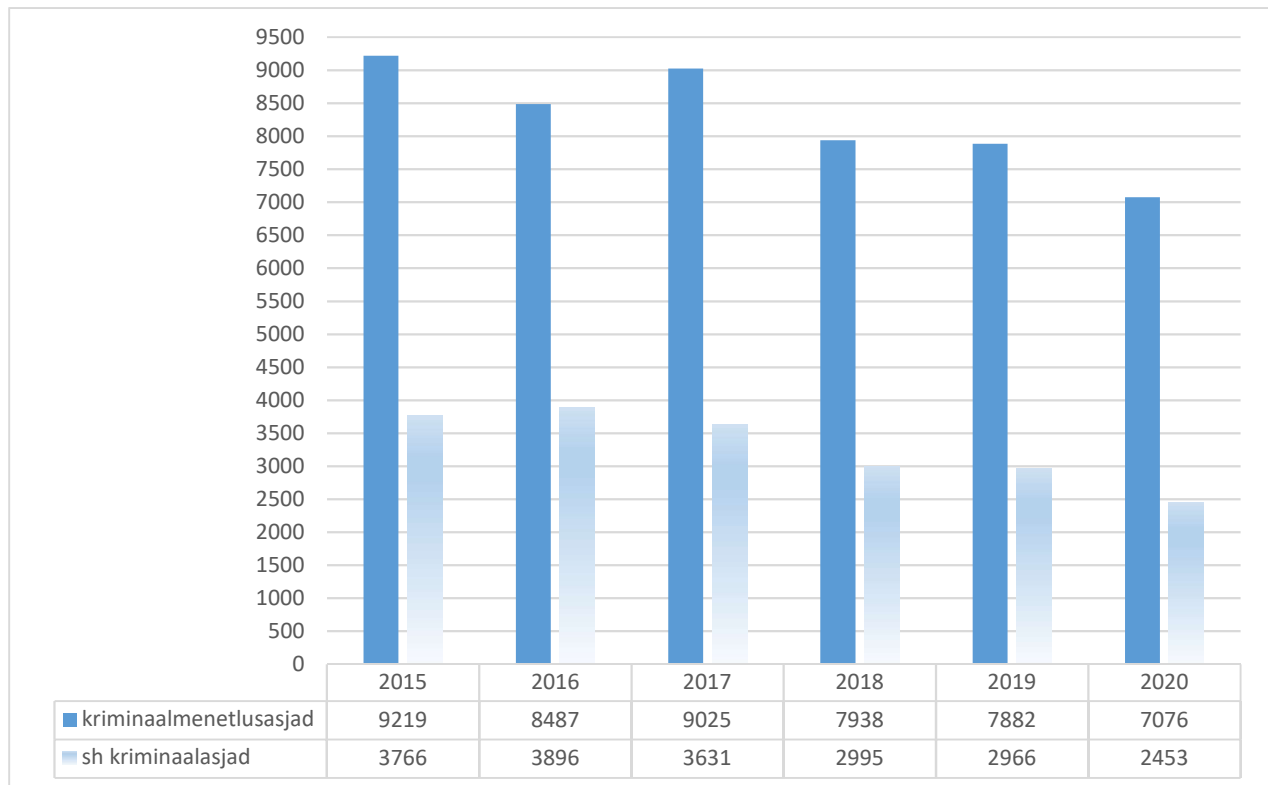
I astme lahend muutmata	täielikult tühistatud	osaliselt tühistatud	muudetud maakohtu põhjendusi jättes resolutsiooni muutmata	ringkonnakohtutes lahendatud kokku
2,4%	0,9%	1,6%	0,6%	5,5%

## 2. KRIMINAALKOHTUMENETLUS

### 2.1. Kriminaalmenetlusasjade koondandmed maakohtute ja statistiliste kategooriate kaupa

Kohus / asja statistiline kategooria / kokku	2020.a I pa saabunud asjade arv	2020.a I pa lahendatud asjade arv
<b>Kriminaalasjad</b>		
Harju Maakohus	925	884
Pärnu Maakohus	388	371
Tartu Maakohus	645	596
Viru Maakohus	495	480
<b>Kriminaalasjad kokku, sh</b>	<b>2453</b>	<b>2331</b>
<i>kokkuleppemenetlus</i>	1628	1646
<i>käskmenetlus</i>	32	29
<i>lühimenetlus</i>	477	479
<i>üldmenetlus</i>	316	177
<b>Eeluurimis- ja täitmiskohtuniku asjad</b>		
Harju Maakohus	1656	1689
Pärnu Maakohus	378	380
Tartu Maakohus	1177	1252
Viru Maakohus	978	990
<b>Eeluurimis- ja täitmiskohtuniku asjad kokku, sh</b>	<b>4189</b>	<b>4311</b>
<i>eeluurimiskohtuniku asjad</i>	2004	2022
<i>täitmiskohtuniku asi</i>	2185	2289
<b>Muud kriminaalmenetlusasjad</b>		
Harju Maakohus	171	179

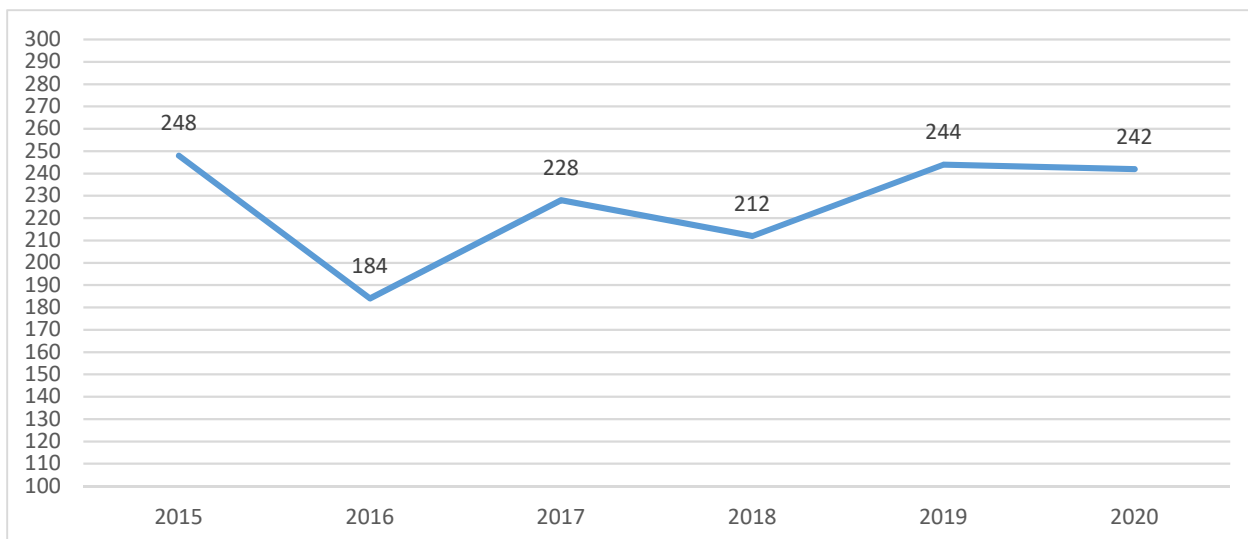
Pärnu Maakohus	79	80
Tartu Maakohus	112	116
Viru Maakohus	72	74
<b>Muud kriminaalmenetlusasjad kokku, sh</b>	<b>434</b>	<b>449</b>
<i>kaebus Riigiprokuratuuri tegevuse peale</i>	1	1
<i>psühhiaatrilise sundravi kohaldamine</i>	19	23
<i>riigi õigusabi taotlus</i>	54	62
<i>rahvusvahelise koostöö taotlus</i>	360	363
<b>Kriminaalmenetlusasjad kokku</b>	<b>7076</b>	<b>7091</b>



2015 – 2020 a esimesel poolaastal maakohtutesse saabunud kriminaalmenetlusasjade dünaamika

## 2.2. Lahendatud kriminaalasjade keskmine menetlusaeg (päevades) maakohtute kaupa

Kohus	Lahendatud kriminaalasjade keskmine menetlusaeg			
	üldmenetluses	lühimenetluses	kokkuleppemenetluses	käskmenetluses
Harju Maakohus	279	35	26	28
Pärnu Maakohus	183	80	30	20
Tartu Maakohus	257	63	15	30
Viru Maakohus	211	40	31	17
<b>Maakohtute keskmine</b>	<b>242</b>	<b>41</b>	<b>24</b>	<b>27</b>



2015 – 2020 a esimesel poolaastal lahendatud üldmenetlusasjade keskmise menetlusaja (päevades) dünaamika

### 2.3. Asjade lahendamise jõudlus ja jäägi osakaal menetluses asjade hulgas

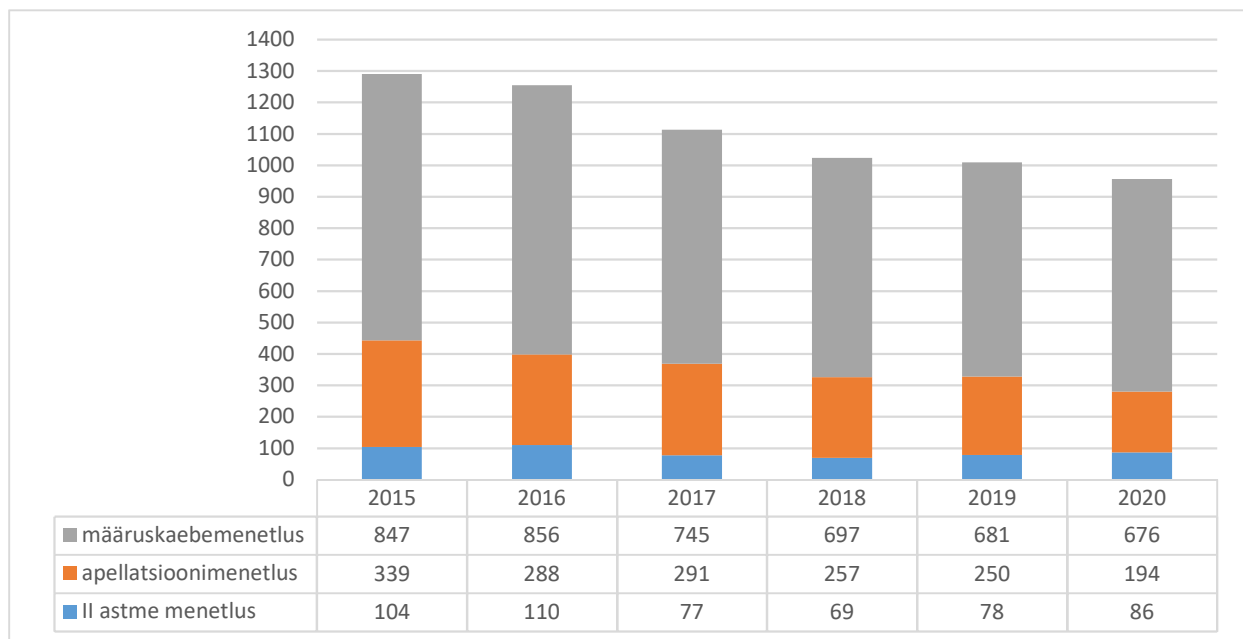
Kohus	Kriminaalmenetlusasjade lahendamise jõudlus	Jäägi <sup>4</sup> osakaal menetluses asjade hulgas (30.06.2020)			
		üldmenetluses	lühimenetluses	kokkuleppemenetluses	käskmenetluses
Harju Maakohus	100,0%	14,3%	2 asja	-	-
Pärnu Maakohus	98,3%	10,3%	1 asi	-	-
Tartu Maakohus	101,6%	8,2%	2 asja	-	-
Viru Maakohus	100,0%	8,8%	-	-	-
<b>Maakohtute keskmine</b>	<b>100,2%</b>	<b>10,8%</b>	<b>5,7%</b>	-	-

### 2.4. Kriminaalmenetlusasjade koondandmed ringkonnakohtute ja statistiliste kategooriate kaupa

kohus / menetluse liik ringkonnakohtus / asja statistiline kategooria / kokku	2020.a I pa saabunud asjade arv	2020.a I pa lahendatud asjade arv
Tallinna Ringkonnakohtus	457	474
<i>Apellatsioonmenetlus</i>	118	121
<i>Kohtu II astme menetlus</i>	59	64
<i>Määruskaebemenetlus</i>	280	289
Tartu Ringkonnakohtus	499	499
<i>Apellatsioonmenetlus</i>	76	72
<i>Kohtu II astme menetlus</i>	27	31
<i>Määruskaebemenetlus</i>	396	396
<b>Apellatsioonimenetlus, sh</b>		
<i>kokkuleppemenetlus</i>	24	26
<i>lühimenetlus</i>	68	67
<i>üldmenetlus</i>	102	100
<b>Apellatsioonmenetlus kokku</b>	<b>194</b>	<b>193</b>
<b>Määruskaebemenetlus, sh</b>		
<i>eeluurimiskohtuniku asjad</i>	219	215
<i>vahistamise põhjendatuse kontroll</i>	16	19
<i>täitmiskohtuniku asi</i>	367	372
<i>kokkuleppemenetlus</i>	3	2
<i>lühimenetlus</i>	6	4
<i>üldmenetlus</i>	37	41
<i>psühhiaatrilise sundravi kohaldamine</i>	4	4
<i>riigi õigusabi taotlus</i>	21	23

<sup>4</sup> üldmenetluses kriminaalasjad, mis on maakohtus menetluses üle 365 päeva (va asjad, milles süüdistatav on tagaotsitav) ja lihtmenetlusasjad, mis on maakohtus menetluses üle 180 päeva (va asjad, milles süüdistatav on tagaotsitav)

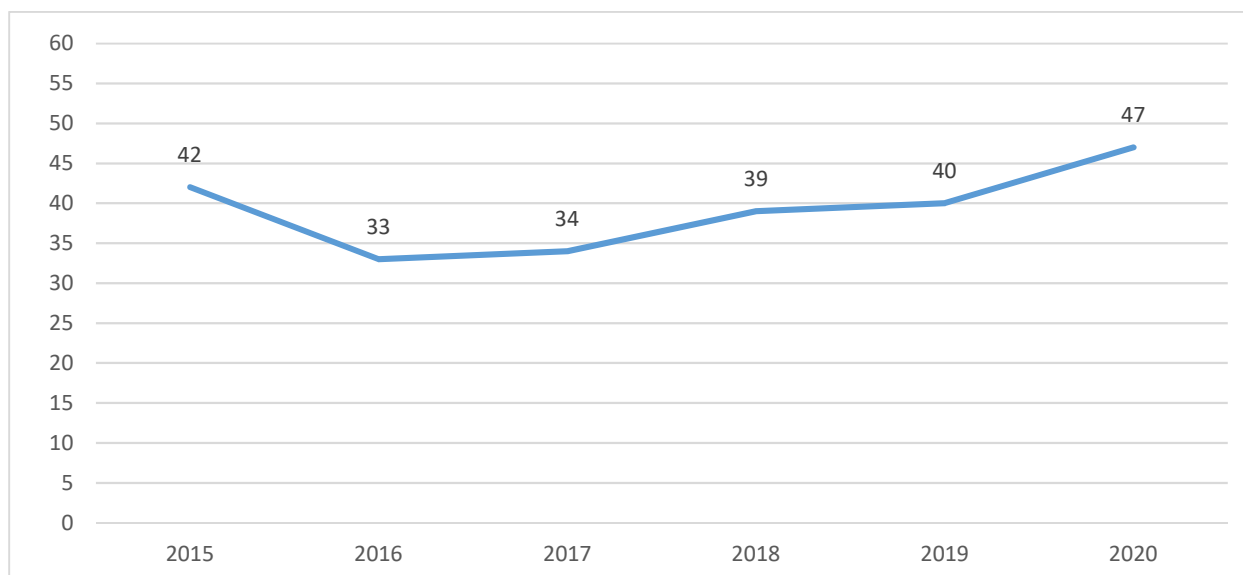
<i>rahvusvahelise koostöö taotlus</i>	3	5
<b>Määruskaebusmenetlus kokku</b>	<b>676</b>	<b>685</b>
<b>Kohtu II astme menetlus, sh</b>		
<i>kaebus Riigiprokuratuuri tegevuse peale</i>	82	91
<i>muu ringkonnakohtus alustatud kohtuasi</i>	1	1
<i>riigi õigusabi taotlus</i>	3	3
<b>Kohtu II astme menetlus kokku</b>	<b>86</b>	<b>95</b>
<b>Kriminaalmenetlusasjad kokku</b>	<b>956</b>	<b>973</b>



2015 – 2020 a esimesel poolaastal ringkonnakohtutesse saanud kriminaalmenetlusasjade dünaamika

## 2.5. Ringkonnakohtutes lahendatud kriminaalasjade keskmine menetlusaeg (päevades)

Kohus / kohtute keskmine	Apellatsioonimenetluses lahendatud asjade keskmine menetlusaeg	Määruskaebemenetluses lahendatud asjade keskmine menetlusaeg
Tallinna Ringkonnakohus	40	15
Tartu Ringkonnakohus	59	12
<b>Kohtute keskmine</b>	<b>47</b>	<b>13</b>



2015 – 2020.a esimesel poolaastal apellatsioonimenetluses lahendatud asjade keskmise menetlusaaja (päevades) dünaamika



## 2.6. Asjade lahendamise jõudlus ja jäägi osakaal menetluses asjade hulgas

Kohus / kohtute keskmine	Asjade lahendamise jõudlus 2020.a I pa	Jäägi osakaal menetluses asjade hulgas (30.06.2020)	
		apellatsioonimenetluses	määruskaebemenetluses
Tallinna Ringkonnakohus	103,7%	-	-
Tartu Ringkonnakohus	100,0%	-	-
<b>Kohtute keskmine</b>	<b>101,8%</b>	-	-

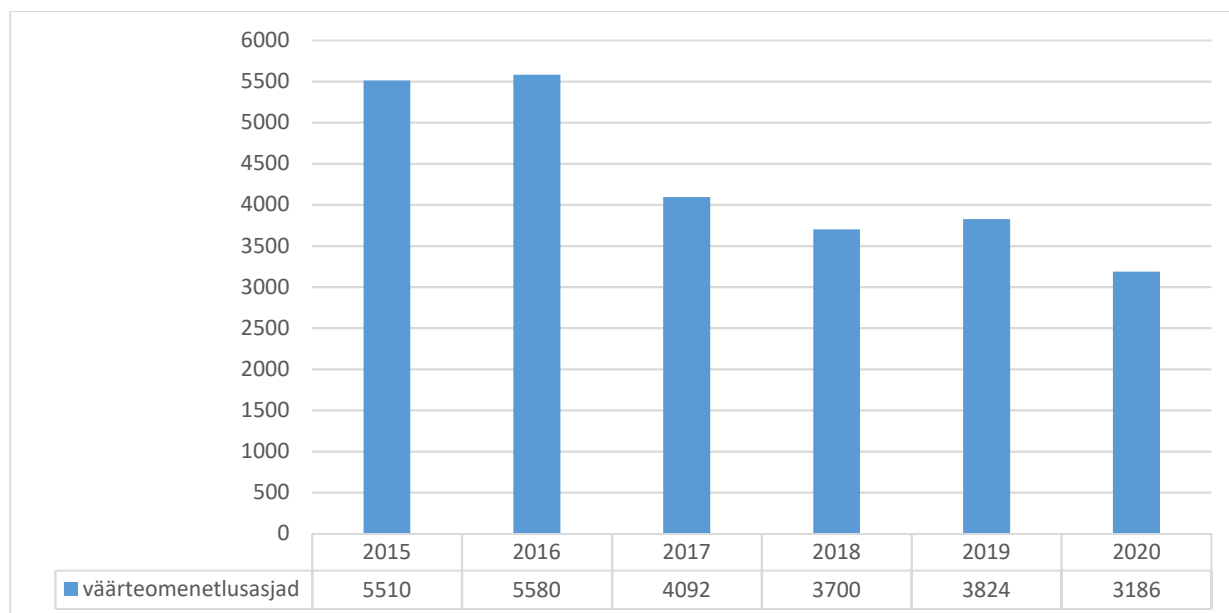
## 2.7. Ringkonna kohtutes lahendatud kriminaalasjade sisulised tulemused (osakaal 2020.a I pa lahendatud maakohtute asjadest)

I astme lahend muutmata	I astme lahend täielikult tühistatud	I astme lahend osaliselt tühistatud	I astme lahend muudetud	ringkonna kohtutes lahendatud kokku
8,8%	0,5%	0,8%	0,1%	10,3%

## 3. VÄÄRTEOMENETLUS KOHTUS

### 3.1. Väärteomenetlusasjade koondandmed maakohtute ja statistiliste kategooriate kaupa

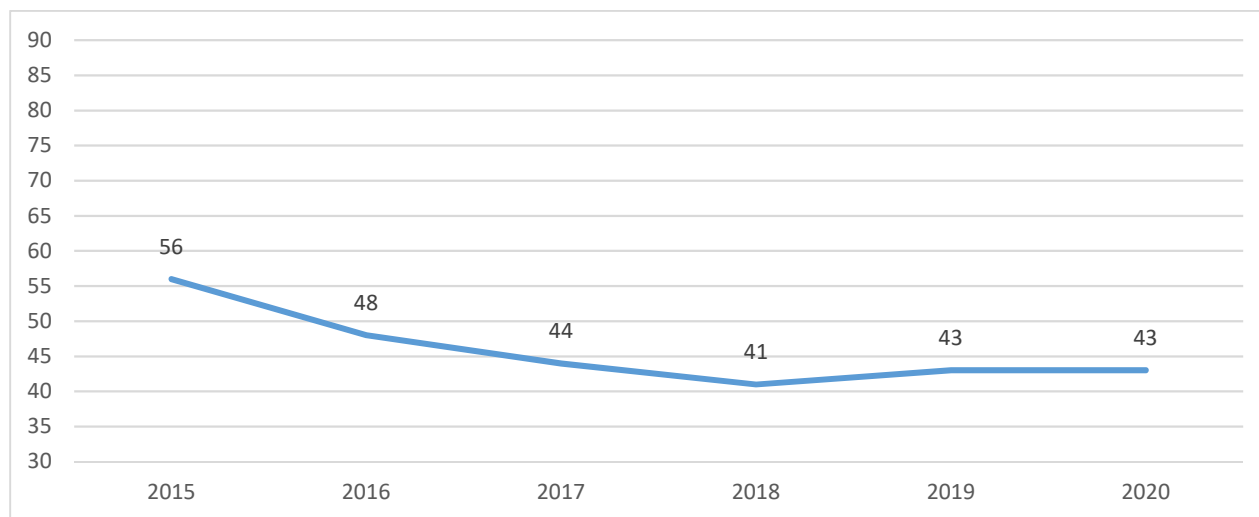
Kohus / asja statistiline kategooria / kokku	2020.a I pa saabunud asjade arv	2020.a I pa lahendatud asjade arv
Harju Maakohus	1308	1262
Pärnu Maakohus	560	583
Tartu Maakohus	793	749
Viru Maakohus	525	555
<b>Väärteomenetlusasjad, sh</b>		
<i>väärteoasjad</i>	481	433
<i>kaebused kohtuvälise menetleja otsuse peale</i>	449	461
<i>kaebused kohtuvälise menetleja tegevuse peale</i>	22	23
<i>Täitmise asjad</i>	2162	2161
<i>muud asjad</i>	68	68
<i>riigi õigusabi asjad</i>	4	3
<b>Väärteoasjad kokku</b>	<b>3186</b>	<b>3149</b>



2015 – 2020 a esimesel poolaastal maakohtutesse saabunud väärteomenetlusasjade dünaamika

### 3.2. Lahendatud väärteomenetlusasjade keskmine menetlusaeg (päevades) maakohute kaupa

Kohus / kohtute keskmine	Lahendatud asjade keskmine menetlusaeg,	sh sisuliselt lahendatud väärteoasjades	sh sisuliselt lahendatud väärteokaebustes
Harju Maakohus	39	38	63
Pärnu Maakohus	29	31	42
Tartu Maakohus	62	38	86
Viru Maakohus	44	19	69
<b>Maakohtute keskmine</b>	<b>43</b>	<b>33</b>	<b>66</b>



2015 – 2020 a esimesel poolaastal lahendatud väärteoasjade keskmise menetlusaaja (päevades) dünaamika

### 3.3. Asjade lahendamise jõudlus ja jäägi osakaal menetluses asjade hulgas

Kohus / kohtute keskmine	Asjade lahendamise jõudlus 2020.a I pa	Jäägi <sup>5</sup> osakaal menetluses asjade hulgas (30.06.2020)
Harju Maakohus	96,5%	2,5%
Pärnu Maakohus	104,1%	1,6%
Tartu Maakohus	94,5%	7,2%
Viru Maakohus	105,7%	2,8%
<b>Maakohtute keskmine</b>	<b>98,8%</b>	<b>2,9%</b>

### 3.4. Väärteomenetlusasjade statistilised koondandmed ringkonnakohtute ja menetluse liikide kaupa

Kohus / menetluse liik ringkonnakohtus / kokku	2020.a I pa saabunud asjade arv	2020.a I pa lahendatud asjade arv
Tallinna Ringkonnakohus	39	36
<i>Apellatsioonmenetlus</i>	11	10
<i>Määruskaebusmenetlus</i>	28	26
Tartu Ringkonnakohus	30	31
<i>Apellatsioonmenetlus</i>	14	12
<i>Määruskaebusmenetlus</i>	16	19
<b>Väärteomenetlusasjad kokku</b>	<b>69</b>	<b>67</b>

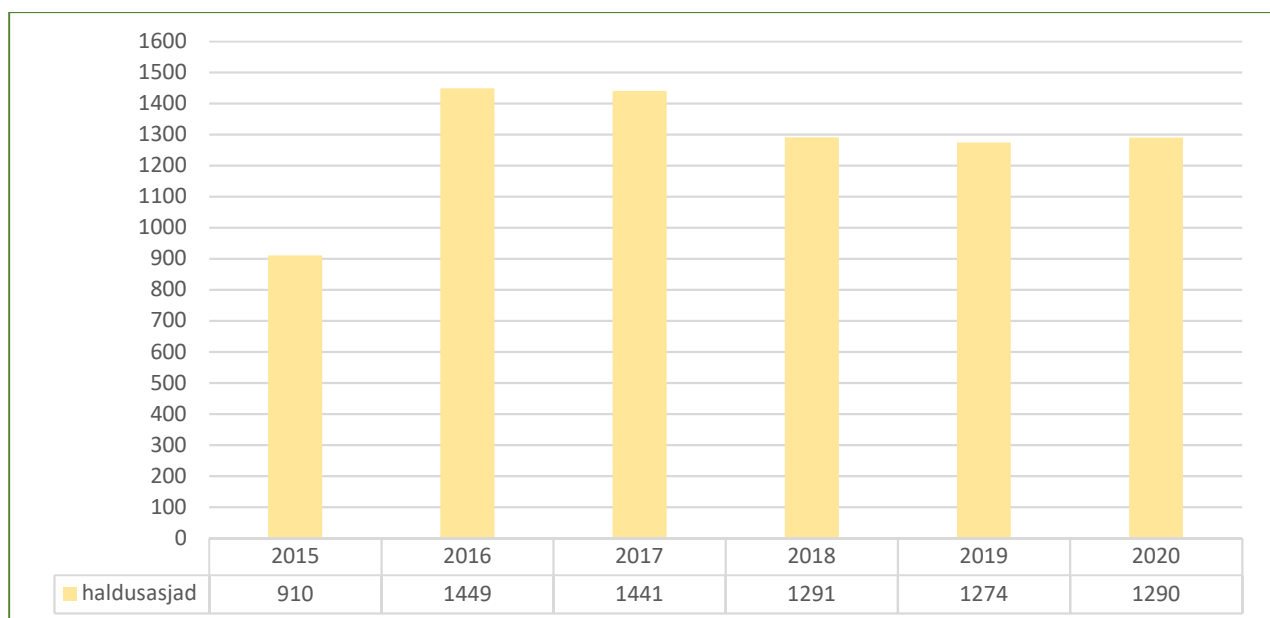
## 4. HALDUSKOHTUMENETLUS

### 4.1. Haldusasjade koondandmed halduskohtute ja statistiliste kategooriate kaupa

Kohus / asja statistiline kategooria / kokku	2020.a I pa saabunud asjade arv	2020.a I pa lahendatud asjade arv
Tallinna Halduskohus	688	711
Tartu Halduskohus	602	597

<sup>5</sup> väärteomenetlusasjad, mis on maakohus menetluses vähemalt 180 päeva ;

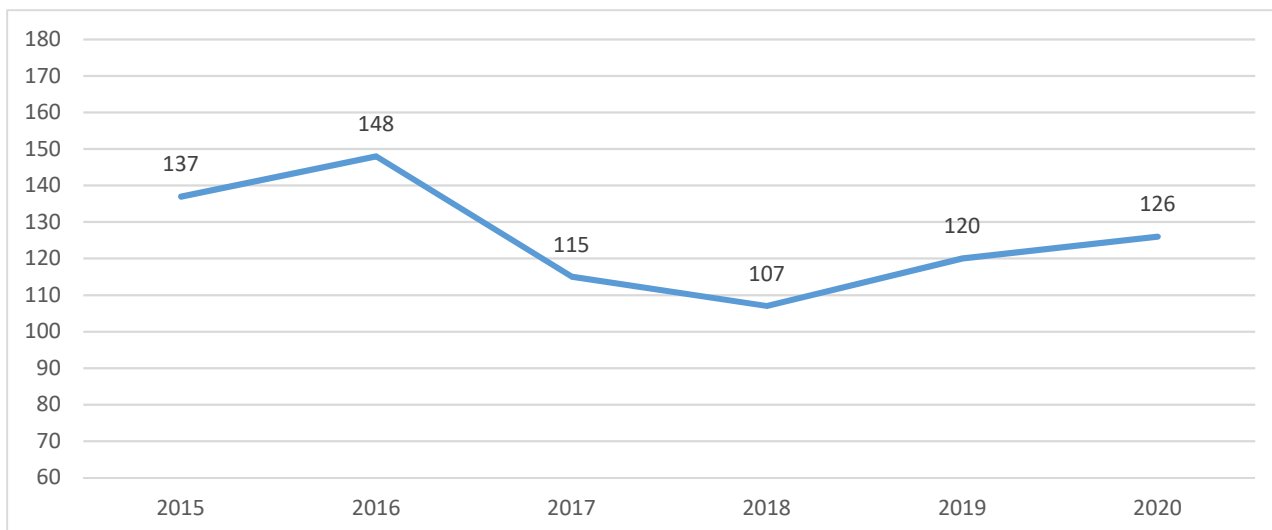
<b>Haldusasjad, sh</b>		
<i>andmekogud ja avalik teave</i>	26	31
<i>haridus ja kultuur</i>	31	35
<i>keskkonnaõigus</i>	18	22
<i>kohaliku elu küsimused</i>	8	10
<i>korrakaitse</i>	475	465
<i>majandushaldusõigus</i>	90	52
<i>maksuõigus</i>	113	137
<i>munitsipaal- ja riigivara</i>	10	13
<i>muud</i>	142	139
<i>omandireform</i>	12	23
<i>planeerimine ja ehitus</i>	100	90
<i>rahvastik</i>	90	113
<i>riigihanked</i>	19	18
<i>sotsiaalõigus</i>	122	116
<i>teenistussuhted</i>	34	44
<b>Haldusasjad kokku</b>	<b>1290</b>	<b>1308</b>



2015 – 2020.a esimesel poolaastal maakohtutesse saabunud haldusasjade dünaamika

#### 4.2. 2020.a I pa lahendatud haldusasjade keskmine menetlusaeg (päevades)

Kohus / kohtute keskmine	Lahendatud asjade keskmine menetlusaeg,	sh sisuliselt lahendatud asjades	sh kompromissiga lõpetatud asjades
Tallinna Halduskohus	134	227	344
Tartu Halduskohus	116	286	242
<b>Kohtute keskmine</b>	<b>126</b>	<b>246</b>	<b>335</b>



2015 – 2020. a esimesel poolaastal lahendatud haldusasjade keskmise menetlusaja (päevades) dünaamika

#### 4.3. Asjade lahendamise jõudlus ja jäägi osakaal menetluses asjade hulgas

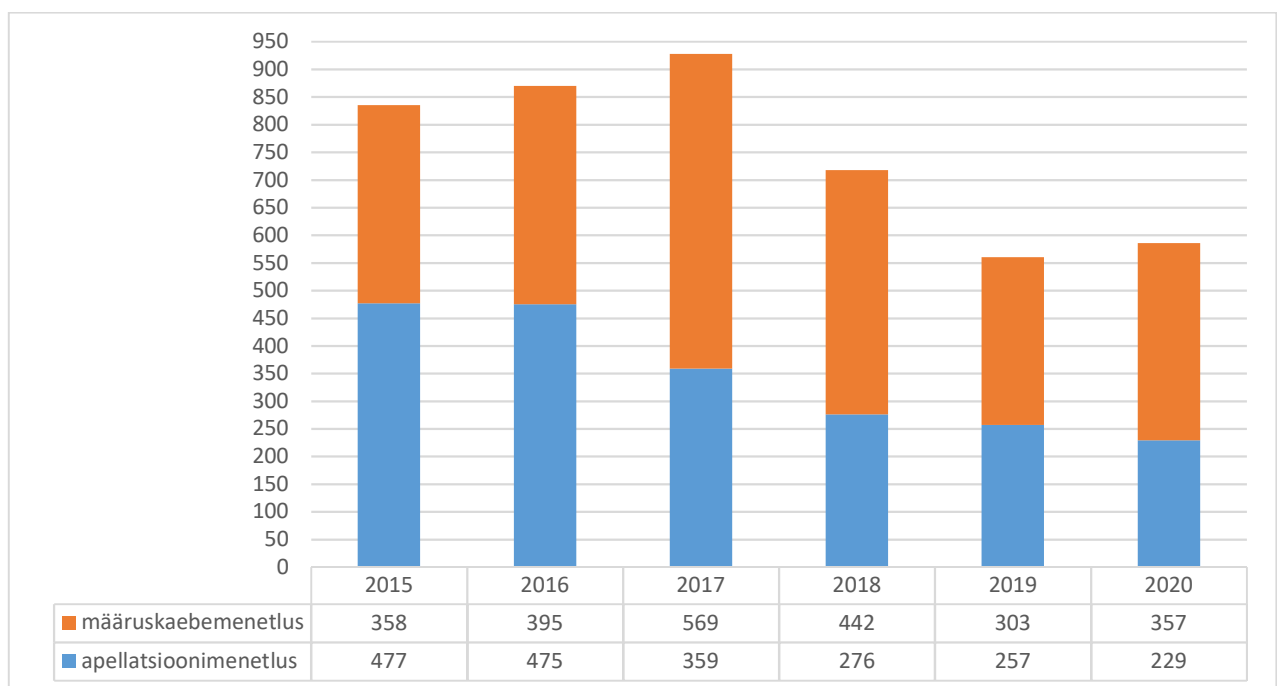
Kohus / kohtute keskmine	Asjade lahendamise jõudlus 2020.a I pa	Jäägi <sup>6</sup> osakaal menetluses asjade hulgas (30.06.2020)
Tallinna Halduskohus	103,3%	7,9%
Tartu Halduskohus	99,2%	11,3%
<b>Kohtute keskmine</b>	<b>101,4%</b>	<b>9,4%</b>

#### 4.4. Haldusasjade koondandmed ringkonnakohtute ja menetluse liikide kaupa

Kohus / menetluse liik ringkonnakohtus / asja statistiline kategooria / kokku	2020.a I pa saabunud asjade arv	2020.a I pa lahendatud asjade arv
Tallinna Ringkonnakohtus	327	326
<i>Apellatsioonmenetlus</i>	158	161
<i>Määruskaebusmenetlus</i>	169	165
Tartu Ringkonnakohtus	259	298
<i>Apellatsioonmenetlus</i>	71	100
<i>Määruskaebusmenetlus</i>	188	198
<b>Apellatsioonimenetlus, sh</b>		
<i>andmekogud ja avalik teave</i>	4	5
<i>haridus ja kultuur</i>	2	3
<i>keskkonnaõigus</i>	5	6
<i>kohaliku elu küsimused</i>	3	1
<i>korrakaitse</i>	55	51
<i>majandushaldusõigus</i>	12	32
<i>maksuõigus</i>	47	63
<i>munitsipaal- ja riigivara</i>	1	2
<i>omandireform</i>	11	5
<i>planeerimine ja ehitus</i>	31	27
<i>rahvastik</i>	22	35
<i>riigihanked</i>	9	8
<i>sotsiaalõigus</i>	18	14
<i>teenistussuhted</i>	9	9
<b>Apellatsioonmenetlus kokku</b>	<b>229</b>	<b>261</b>
<b>Määruskaebemenetlus, sh</b>		
<i>andmekogud ja avalik teave</i>	11	13
<i>haridus ja kultuur</i>	18	16

<sup>6</sup> haldusasjad, mis on maakohutus menetluses vähemalt 365 päeva ja mille menetlus ei ole peatatud;

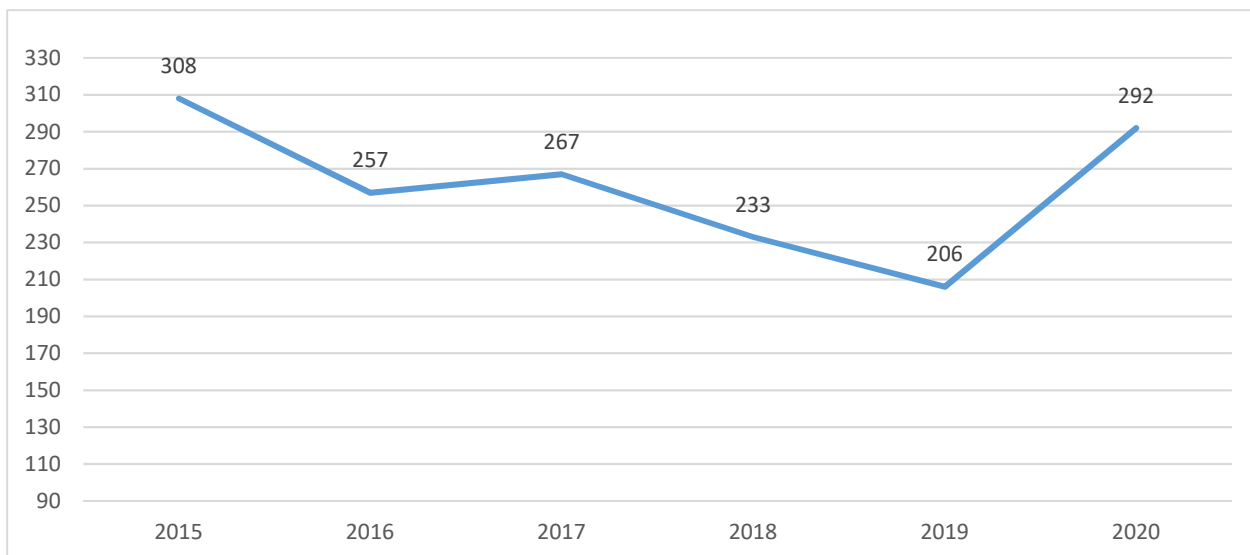
<i>keskkonnaõigus</i>	11	11
<i>kohaliku elu küsimused</i>	2	4
<i>korrakaitse</i>	175	179
<i>majandushaldusõigus</i>	22	19
<i>maksuõigus</i>	14	15
<i>munitsipaal- ja riigivara</i>	1	1
<i>muud</i>	37	39
<i>omandireform</i>	5	7
<i>planeerimine ja ehitus</i>	29	22
<i>rahvastik</i>	17	18
<i>riigihanked</i>	2	3
<i>sotsiaalõigus</i>	8	9
<i>teenistussuhted</i>	5	7
<b>Määruskaebemenetlus kokku</b>	<b>357</b>	<b>363</b>
<b>Haldusajad kokku</b>	<b>586</b>	<b>624</b>



2015 – 2020.a esimesel poolaastal ringkonnakohtutesse saanud haldusajade dünaamika

#### 4.5. Ringkonnakohtutes lahendatud asjade keskmine menetlusaeg (päevades)

Kohus / kohtute keskmine	Apellatsioonimenetluses lahendatud asjade keskmine menetlusaeg	Määruskaebemenetluses lahendatud asjade keskmine menetlusaeg
Tallinna Ringkonnakohus	182	20
Tartu Ringkonnakohus	113	29
<b>Kohtute keskmine</b>	<b>292</b>	<b>25</b>



2015 – 2020. a esimesel poolaastal apellatsioonimenetluses lahendatud asjade keskmise menetlusaja (päevades) dünaamika

#### 4.6. Asjade lahendamise jõudlus ja jäägi osakaal menetluses asjade hulgas

Kohus / kohtute keskmine	Asjade lahendamise jõudlus	Jäägi osakaal menetluses asjade hulgas (30.06.2020)	
		apellatsioonimenetluses	määruskaebemenetluses
Tallinna Ringkonnakohus	99,7%	14,4%	-
Tartu Ringkonnakohus	115,1%	10,9%	2 asja
<b>Kohtute keskmine</b>	<b>106,5%</b>	<b>6,5%</b>	<b>2 asja</b>

#### 4.7. Ringkonnakohtutes lahendatud haldusasjade sisulised tulemused (osakaal 2020.a I pa lahendatud halduskohtute asjadest)

I astme lahend muutmata	I astme lahend täielikult tühistatud	I astme lahend osaliselt tühistatud	I astme lahend muudetud	ringkonnakohtutes lahendatud kokku
24,9%	3,5%	2,9%	3,4%	34,8%