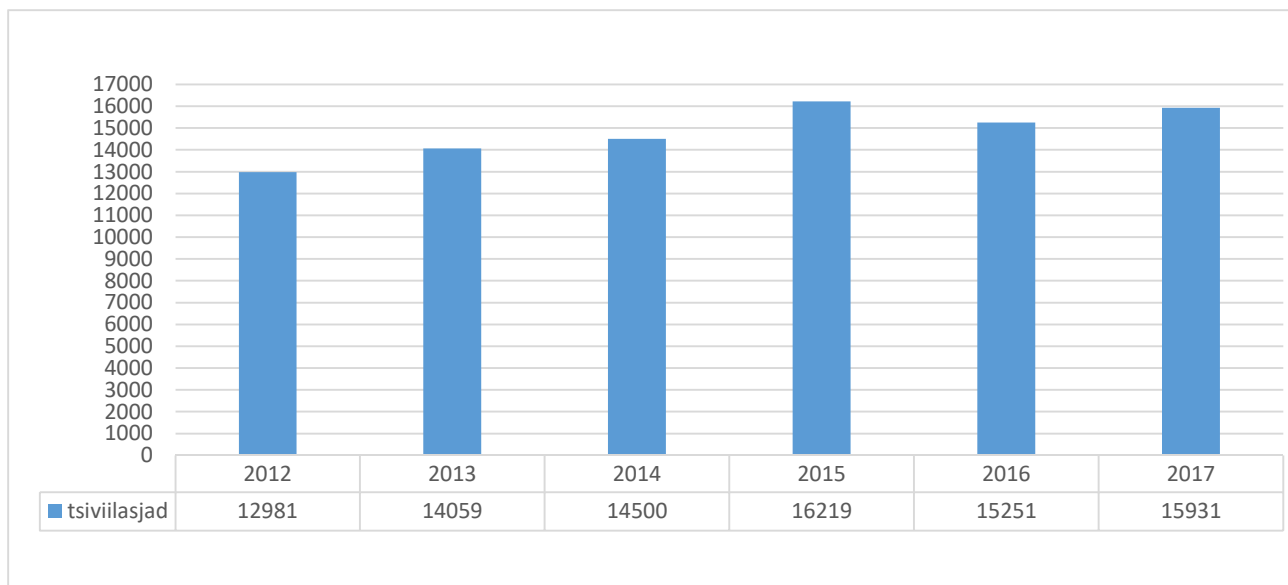


**ESIMESE JA TEISE ASTME KOHTUTE MENETLUSSTATISTIKA 2017.a I pa KOONDANDMED,
2017.a I pa jooksul saabunud asjade arv ja lahendatud asjade arv
ning keskmine menetlusaeg ja asjade lahendamise jõudlus**

1. TSIVIILKOHTUMENETLUS

1.1. Tsiviilasjade koondandmed maakohute ja statistiliste kategooriate kaupa

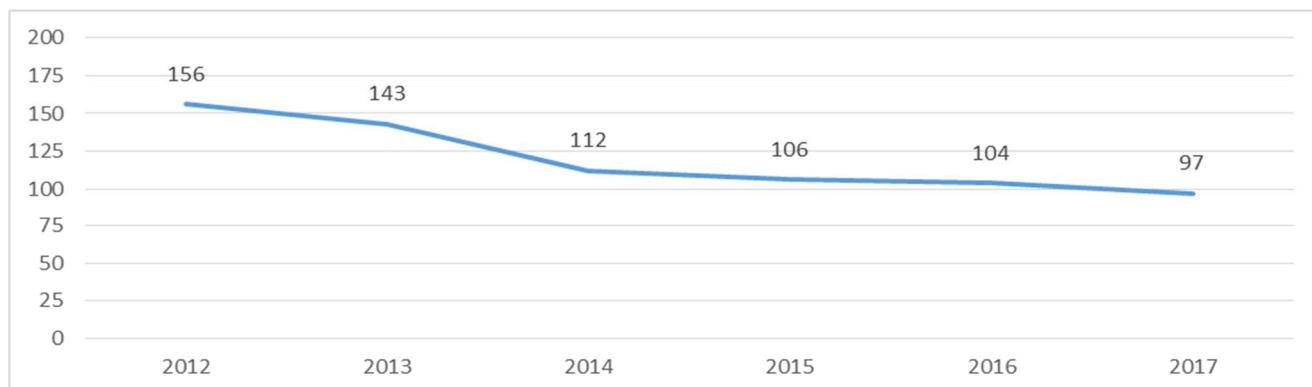
Kohus / asja statistiliste kategooria / kokku	2017.a I pa saabunud asjade arv	2017.a I pa lahendatud asjade arv
Harju Maakohus	7758	7806
Pärnu Maakohus	1998	1994
Tartu Maakohus	3481	3575
Viru Maakohus	2694	2757
Tsiviilasjad maakohutes, sh		
Eeltõendamismenetlus	13	12
Esialgne õiguskaitse	52	49
Hagi eeltagamine	145	142
Hagimenetlus	8486	8698
<i>Asjaõigus</i>	239	195
<i>Intellektuaalse omandi kaitse</i>	20	16
<i>Muud</i>	250	259
<i>Pankrotiõigus</i>	73	104
<i>Perekonnaõigus</i>	2487	2361
<i>Pärimisõigus</i>	52	41
<i>Täitmine</i>	146	150
<i>Tööõigus</i>	201	192
<i>Võlaõigus</i>	4917	5290
<i>Ühinguõigus</i>	101	90
Hagita menetlus	6988	7023
<i>Asjaõigus</i>	115	131
<i>Maksekäsk</i>	6	6
<i>Muud</i>	227	260
<i>Pankrotiõigus</i>	682	628
<i>Perekonnaõigus</i>	1388	1358
<i>Pärimisõigus</i>	34	39
<i>Rahvusvaheline õigusabi</i>	665	648
<i>Saneerimine</i>	6	5
<i>TSÜS</i>	2394	2473
<i>Täitmine</i>	495	535
<i>Võlgade ümberkujundamise menetlus</i>	23	25
<i>Õigusabi ja notaritasud</i>	499	489
<i>Ühinguõigus</i>	454	426
Kohtu erinõue	99	100
Menetluskulude kindlaksmääramine	148	108
Tsiviilasjad kokku	15931	16132



Esimesel poolaastal maakohutusse saabunud tsiviilasjade dünaamika aastatel 2012 - 2017

1.2. 2017.a I pa lahendatud tsiviilasjade keskmine menetlusaeg (päevades) maakohutes

Kohus / kohtute keskmine	2017.a I pa lahendatud asjade keskmine menetlusaeg,	sh sisuliselt lahendatud hagimenetlusaegade keskmine menetlusaeg	sh menetlus lõpetatud seoses kompromissi kinnitamisega
Harju Maakohus	109	184	169
Pärnu Maakohus	78	124	114
Tartu Maakohus	136	136	154
Viru Maakohus	138	138	173
Maakohtute keskmine	97	159	157



Esimesel poolaastal lahendatud tsiviilasjade keskmine menetlusaeg dünaamika aastatel 2012 - 2017

1.3. Asjade lahendamise jõudlus 2017.a I pa ning jäägi osakaal menetluses asjade hulgas¹

Kohus / kohtute keskmine	Asjade lahendamise jõudlus 2017.a I pa	Jäägi osakaal menetluses asjade hulgas (30.06.2017)
Harju Maakohus	100,6%	14,0%
Pärnu Maakohus	99,8%	9,4%
Tartu Maakohus	102,7%	9,5%
Viru Maakohus	102,3%	10,3%
Maakohtute keskmine	101,3%	12,2%

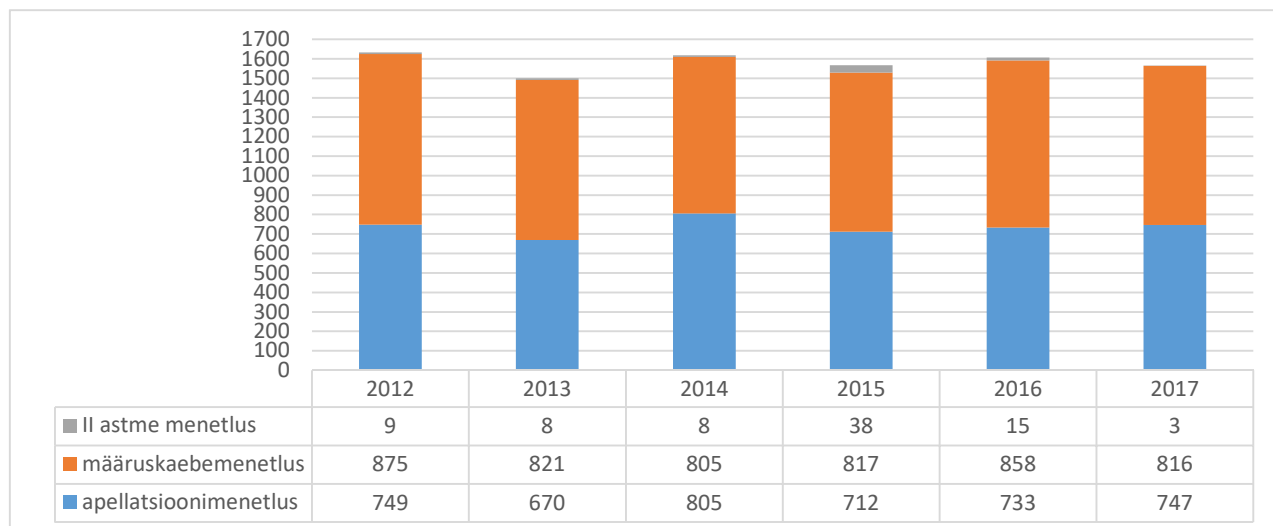
¹ Tsiviilasjad, milles menetlus maakohutusse on seisuga 30. 06. 2017.a kestnud kauem kui 365 päeva

1.4. Maksekäsu kiirmenetluse 2017.a I pa statistilised koondandmed

Menetluses 01.01.2017. a	2017.a I pa saabunud menetlused	2017.a I pa läbi vaadatud menetlused	Läbivaadatud menetluste keskmine aeg (päevades)	Menetluses 30.06.2017.a
5305	14101	14698	59	4708

1.5. Tsiviilasjade koondandmed ringkonnakohtute ja statistiliste kategooriate kaupa

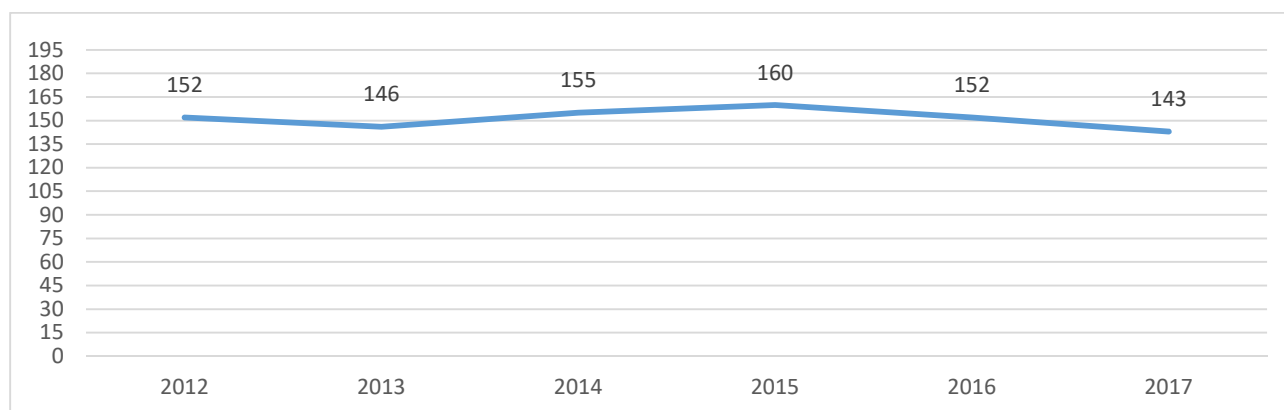
Kohus / menetluse liik ringkonnakohtus / asja statistiline kategooria / kokku	2017.a I pa saabunud asjade arv	2017.a I pa lahendatud asjade arv
Tallinna Ringkonnakohtus	1108	1088
<i>Apellatsioonmenetlus</i>	527	511
<i>Kohtu II astme menetlus</i>	3	2
<i>Määruskaebusmenetlus</i>	578	575
Tartu Ringkonnakohtus	458	480
<i>Apellatsioonmenetlus</i>	220	249
<i>Määruskaebusmenetlus</i>	238	231
Apellatsioonmenetlus, sh		
<i>Asjaõigus</i>	45	47
<i>Intellektuaalse omandi kaitse</i>	4	3
<i>Muud</i>	28	12
<i>Pankrotiõigus</i>	24	30
<i>Perekonnaõigus</i>	133	133
<i>Pärimisõigus</i>	6	4
<i>Täitmise</i>	28	24
<i>Tööõigus</i>	52	54
<i>Võlaõigus</i>	398	413
<i>Õigusabi ja notaritasud</i>	3	2
<i>Ühinguõigus</i>	26	26
Apellatsioonmenetlus kokku	747	748
Määruskaebemenetlus, sh		
<i>Asjaõigus</i>	62	63
<i>Intellektuaalse omandi kaitse</i>	12	10
<i>Maksekäsk</i>	11	11
<i>Muud</i>	107	108
<i>Pankrotiõigus</i>	86	86
<i>Perekonnaõigus</i>	113	113
<i>Pärimisõigus</i>	9	7
<i>Rahvusvaheline õigusabi</i>	6	8
<i>Saneerimine</i>	2	5
<i>TSÜS</i>	51	52
<i>Täitmise</i>	112	114
<i>Tööõigus</i>	7	7
<i>Võlaõigus</i>	146	136
<i>Võlgade ümberkujundamise menetlus</i>	4	3
<i>Õigusabi ja notaritasud</i>	28	27
<i>Ühinguõigus</i>	60	56
Määruskaebemenetlus kokku	816	806
Kohtu II astme menetlus	3	2
Tsiviilasjad kokku	1566	1556



Esimesel poolaastal ringkonna kohtutesse saabunud tsiviilasijade dünaamika aastatel 2012 - 2017

1.6. Ringkonna kohtutes 2017.a I pa lahendatud tsiviilasijade keskmine menetlusaeg (päevades)

Kohus / kohtute keskmine	Apellatsioonimenetluses lahendatud asjade keskmine menetlusaeg	Määruskaebemenetluses lahendatud asjade keskmine menetlusaeg
Tallinna Ringkonnakohtus	127	31
Tartu Ringkonnakohtus	172	24
Kohtute keskmine	143	29



Esimesel poolaastal apellatsioonimenetluses lahendatud asjade keskmine menetlusaeg aastatel 2012 - 2017

1.7. Asjade lahendamise jõudlus 2017.a I pa ning jäägi osakaal menetluses asjade hulgas²

Kohus / kohtute keskmine	Asjade menetlemise jõudlus 2016.aastal	Jäägi osakaal menetluses asjade hulgas (30.06.2017)	
		apellatsioonimenetluses	määruskaebemenetluses
Tallinna Ringkonnakohtus	98,2%	1,3%	2 asja
Tartu Ringkonnakohtus	104,8%	1,1%	0,0%
Kohtute keskmine	100,1%	1,2%	0,1%

1.8. Ringkonna kohtutes lahendatud tsiviilasijade sisulised tulemused (osakaal 2017.a I pa lahendatud maakohtute asjadest)

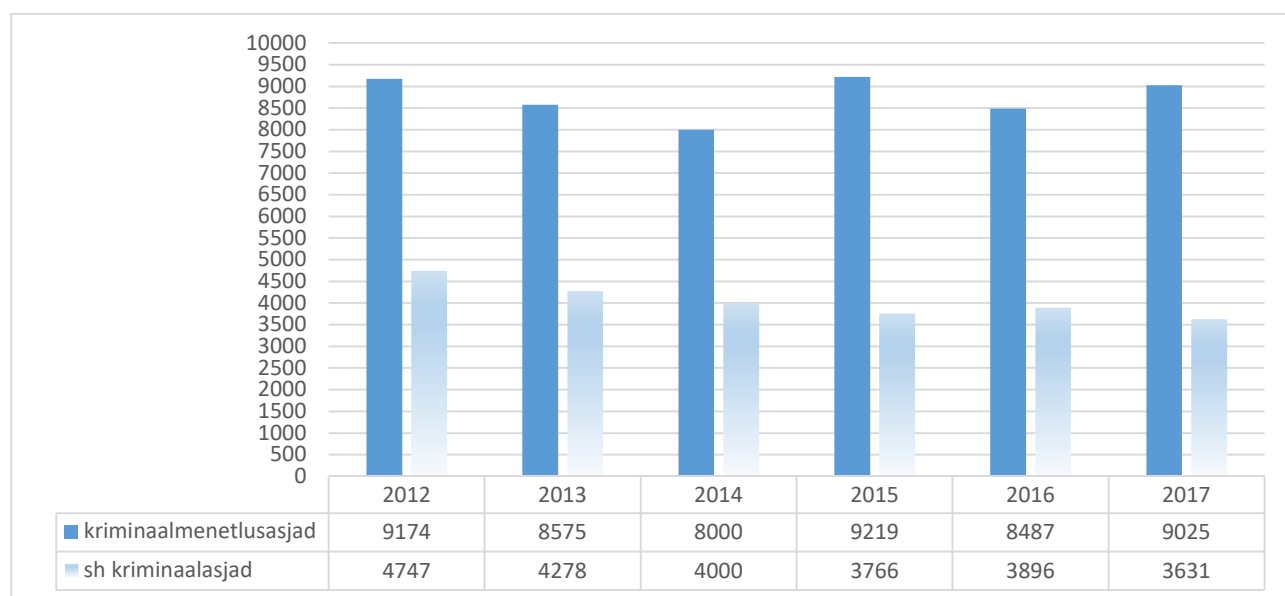
I astme lahend muutmata	täielikult tühistatud	osaliselt tühistatud	muudetud maakohtu põhjendusi jättes resolutsiooni muutmata	ringkonna kohtutes lahendatud kokku
3,6%	1,4%	1,5%	0,3%	6,8%

² Tsiviilasi, milles menetlus seisuga 30. 06. 2017 ringkonna kohtus apellatsioonimenetluses on kestnud kauem kui 365 päeva või määruskaebemenetluses kauem kui 45 päeva

2. KRIMINAALKOHTUMENETLUS

2.1. Kriminaalmenetlusasjade koondandmed maakohute ja statistiliste kategooriate kaupa

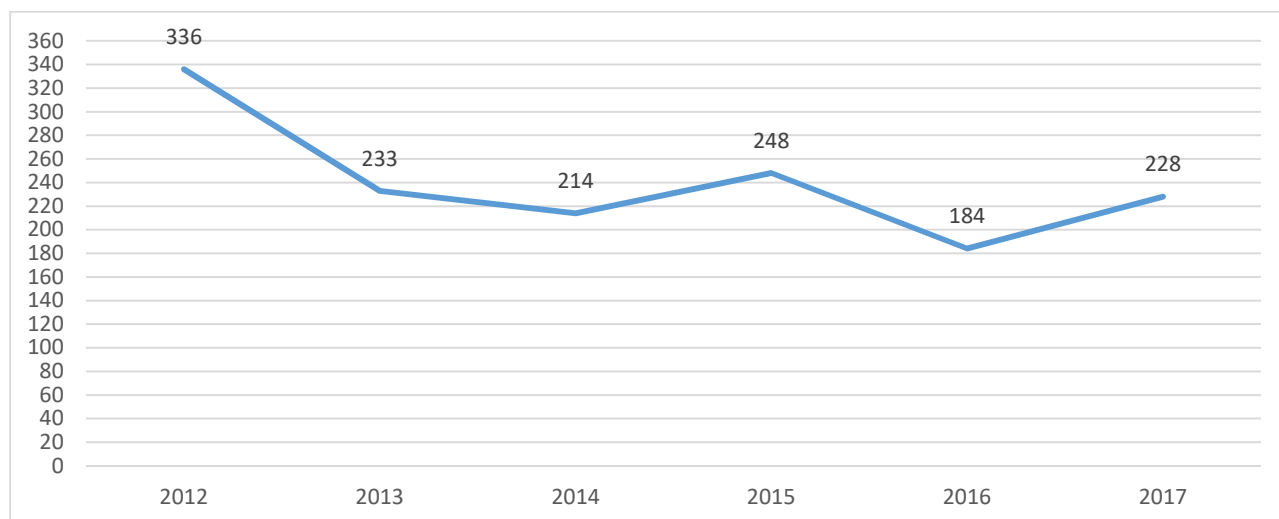
Kohus / asja statistiline kategooria / kokku	2017.a I pa saabunud asjade arv	2017.a I pa lahendatud asjade arv
Kriminaalasjad		
Harju Maakohus	1492	1470
Pärnu Maakohus	557	556
Tartu Maakohus	841	905
Viru Maakohus	741	786
Kriminaalasjad kokku sh	3631	3717
<i>Kokkuleppemenetlus</i>	2434	2599
<i>Käskmenetlus</i>	92	92
<i>Lühimenetlus</i>	762	789
<i>Üldmenetlus</i>	343	237
Eeluurimis- ja täitmiskohtuniku asjad		
Harju Maakohus	2169	2155
Pärnu Maakohus	414	415
Tartu Maakohus	1097	1099
Viru Maakohus	1103	1146
Eeluurimis- ja täitmiskohtuniku asjad kokku, sh	4783	4815
<i>Eeluurimiskohtuniku asjad</i>	2460	2458
<i>Täitmiskohtuniku asi</i>	2323	2357
Muud kriminaalmenetlusasjad		
Harju Maakohus	261	241
Pärnu Maakohus	81	79
Tartu Maakohus	178	174
Viru Maakohus	91	98
Muud kriminaalmenetlusasjad kokku, sh	611	592
<i>Alaealise suhtes mõjutusvahendi kohaldamine</i>	41	42
<i>Kaebus Riigiprokuratuuri tegevuse peale</i>	3	1
<i>Psühhiaatrilise sundravi kohaldamine</i>	50	55
<i>Riigi õigusabi taotlus</i>	56	60
<i>RV koostöö taotlus</i>	461	434
Kõik kriminaalmenetlusasjad kokku	9025	9124



Esimesel poolaastal maakohutesse saabunud kriminaalmenetlusasjade dünaamika aastatel 2012 – 2017

2.2. 2017.a I pa lahendatud kriminaalasjade keskmine menetlusaeg (päevades) maakohute kaupa

Kohus	Lahendatud kriminaalasjade keskmine menetlusaeg			
	üldmenetluses	lühimenetluses	kokkuleppemenetluses	käskmenetluses
Harju Maakohus	175	22	27	22
Pärnu Maakohus	145	61	12	6
Tartu Maakohus	362	123	39	44
Viru Maakohus	233	84	29	19
Maakohtute keskmine	228	37	28	17



Esimesel poolaastal lahendatud üldmenetlusasjade keskmine menetlusaeg aastatel 2012 - 2017

2.3. Asjade lahendamise jõudlus 2017.a I pa ja jäägi osakaal menetluses asjade hulgas³

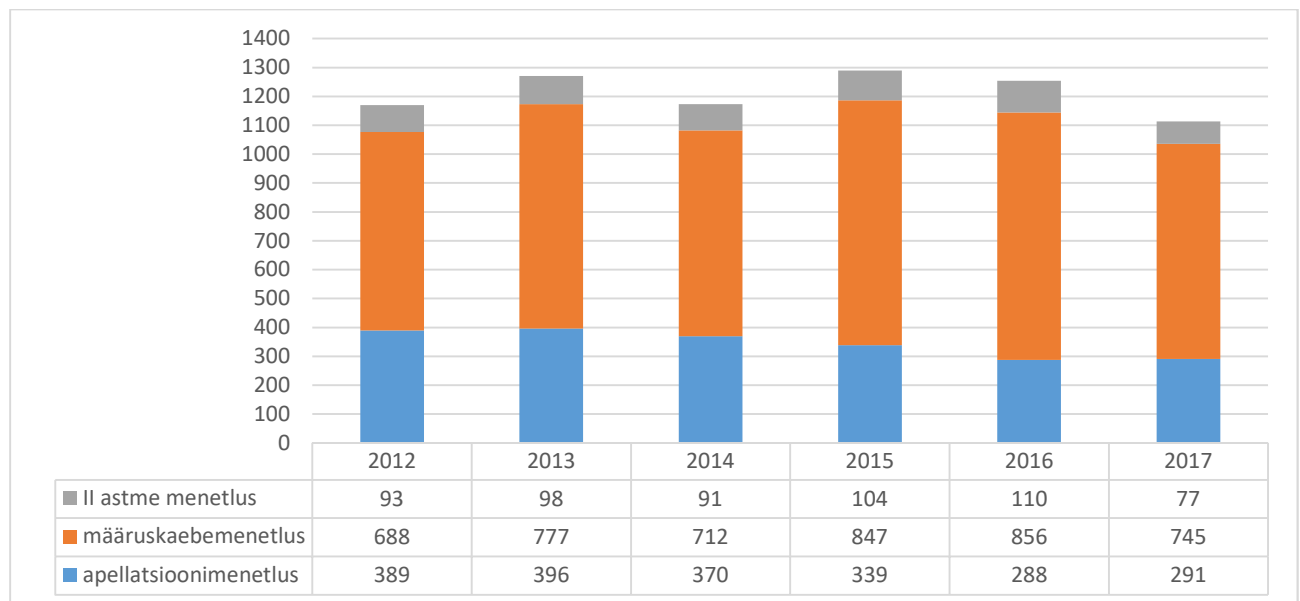
Kohus	Kriminaalmenetlusasjade lahendamise jõudlus	Jäägi osakaal menetluses asjade hulgas (30.06.2017)			
		üldmenetluses	lühimenetluses	kokkuleppemenetluses	käskmenetluses
Harju Maakohus	98,6%	7,8%	3,1%	0,0%	0,0%
Pärnu Maakohus	99,8%	6,9%	0,0%	1 asi	0,0%
Tartu Maakohus	102,9%	10,8%	0,0%	2,7%	0,0%
Viru Maakohus	104,9%	24,5%	15,6%	0,0%	0,0%
Maakohtute keskmine	101,1%	12,8%	6,6%	1,5%	0,0%

2.4. Kriminaalmenetlusasjade koondandmed ringkonnakohtute ja statistiliste kategooriate kaupa

kohus / menetluse liik ringkonnakohtus / asja statistiline kategooria / kokku	2017.a I pa saabunud asjade arv	2017. a I pa lahendatud asjade arv
Tallinna Ringkonnakohtus	586	574
Apellatsioonmenetlus	183	183
Kohtu II astme menetlus	54	56
Määruskaebusmenetlus	349	335
Tartu Ringkonnakohtus	527	515
Apellatsioonmenetlus	108	96
Kohtu II astme menetlus	23	24
Määruskaebusmenetlus	396	395
Apellatsioonmenetlus, sh		
Kiirmenetlus kokkuleppemenetluse sätete järgi	5	4

³ Üldmenetlusasjad, milles menetlus maakohus on seisuga 30.06.2017 kestnud kauem kui 365 päeva (üldmenetluses) või 180 päeva (lühimenetluses)

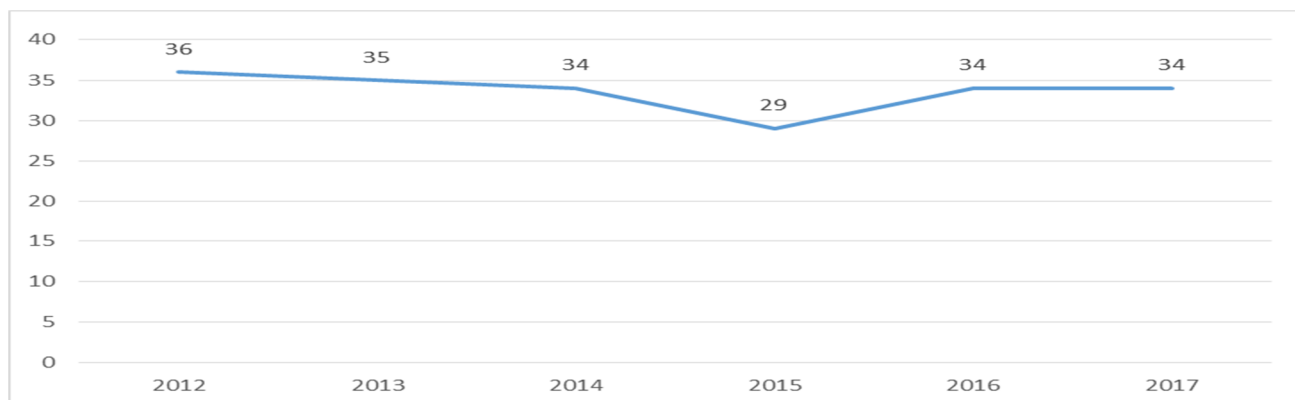
<i>Kiirmenetlus lühimenetluse sätete järgi</i>	19	16
<i>Kiirmenetlus üldmenetluse sätete järgi</i>	1	
<i>Kokkuleppenga lõpetatud üldmenetlus enne tõendite uurimist</i>	15	14
<i>Kokkuleppenga lõpetatud üldmenetlus pärast tõendite uurimist</i>	2	1
<i>Kokkuleppemenetlus</i>	36	36
<i>Lühimenetlus</i>	90	91
<i>Üldmenetlus</i>	121	115
Apellatsioonmenetlus kokku	291	279
Määruskabemenetlus, sh		
<i>Alaealise suhtes mõjutusvahendi kohaldamine</i>	2	2
<i>Eeluurimiskohtuniku asjad</i>	260	263
<i>Kaebus Riigiprokuratuuri tegevuse peale</i>	2	2
<i>Kokkuleppemenetlus</i>	3	3
<i>Lühimenetlus</i>	3	3
<i>Psühhiaatrilise sundravi kohaldamine</i>	12	10
<i>Riigi õigusabi taotlus</i>	8	8
<i>RV koostöö taotlus</i>	11	13
<i>Täitmiskohtuniku asi</i>	387	370
<i>Vahistamise põhjendatuse kontroll</i>	3	2
<i>Üldmenetlus</i>	56	56
Määruskaebusmenetlus kokku	745	730
Kohtu II astme menetlus		
<i>Kaebus Riigiprokuratuuri tegevuse peale</i>	73	76
<i>Muu ringkonnakohtus alustatud kohtuasi</i>	2	2
<i>Riigi õigusabi taotlus</i>	2	2
Kohtu II astme menetlus kokku	77	80
Kriminaalmenetlusasjad kokku	1113	1089



Esimesel poolaastal ringkonnakohtutesse saabunud kriminaalmenetlusasjade dünaamika aastatel 2012 - 2017

2.5. Ringkonnakohtutes 2017.a I pa lahendatud kriminaalasjade keskmine menetlusaeg (päevades)

Kohus / kohtute keskmine	Apellatsioonimenetluses lahendatud asjade keskmine menetlusaeg	Määruskaebemenetluses lahendatud asjade keskmine menetlusaeg
Tallinna Ringkonnakohtus	30	15
Tartu Ringkonnakohtus	40	10
Kohtute keskmine	34	12



Esimesel poolaastal apellatsioonimenetluses lahendatud asjade keskmise menetlusaja dünaamika aastatel 2012 - 2017

2.6. Asjade lahendamise jõudlus 2017.a I pa ja jäägi osakaal menetluses asjade hulgas⁴

Kohus / kohtute keskmine	Asjade lahendamise jõudlus 2017.a I pa	Jäägi osakaal menetluses asjade hulgas (30.06.2017)	
		apellatsioonimenetluses	määruskaebemenetluses
Tallinna Ringkonnakohtus	98,0%	0,0%	0,0%
Tartu Ringkonnakohtus	97,7%	0,0%	0,0%
Kohtute keskmine	97,8%	0,0%	0,0%

2.7. Ringkonnakohtutes lahendatud kriminaalasjade sisulised tulemused (osakaal 2017.a I pa lahendatud maakohtute asjadest)

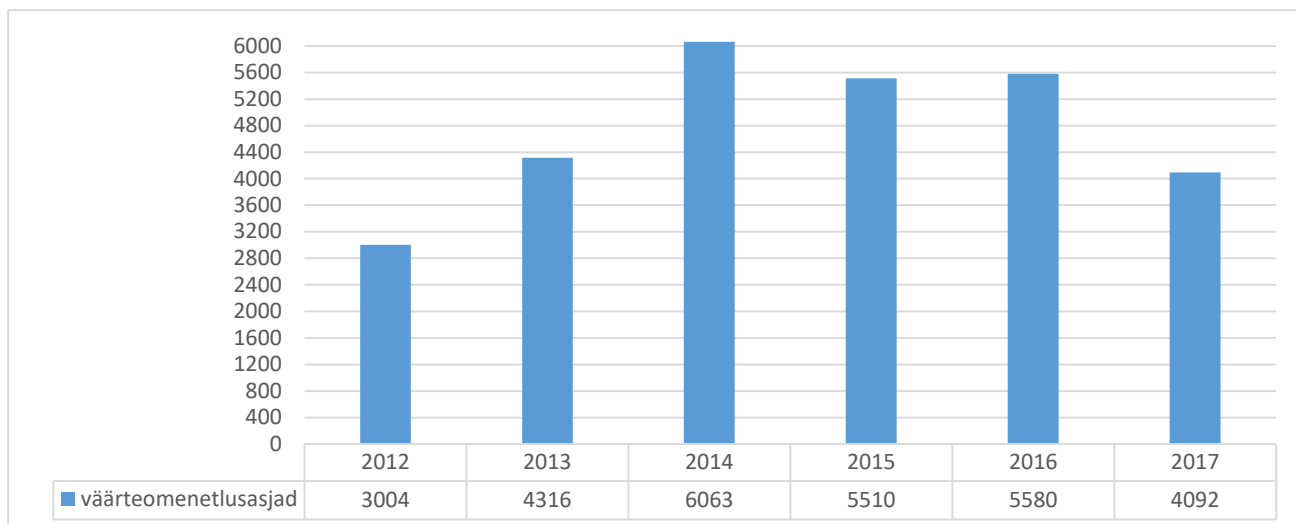
I astme lahend muutmata	I astme lahend täielikult tühistatud	I astme lahend osaliselt tühistatud	I astme lahend muudetud	ringkonnakohtutes lahendatud kokku
8,2%	0,6%	0,5%	0,1%	9,4%

3. VÄÄRTEOMENETLUS KOHTUS

3.1. väärteomenetlusasjade koondandmed maakohtute ja statistiliste kategooriate kaupa

Kohus / asja statistiline kategooria / kokku	2017.a I pa saabunud asjade arv	2017.a I pa lahendatud asjade arv
Harju Maakohus	1937	1928
Pärnu Maakohus	726	690
Tartu Maakohus	663	659
Viru Maakohus	766	821
Väärteomenetlusasjad kokku, sh		
<i>Väärteoasi</i>	861	818
<i>Kaebus kohtuvälise menetleja otsuse peale</i>	707	736
<i>Kaebuse kohtuvälise menetleja tegevuse peale</i>	35	35
<i>Muud asjad</i>	72	66
<i>Riigi õigusabi</i>	7	5
<i>Täitmise</i>	2409	2438
<i>Vara konfiskeerimise kohaldamine</i>	1	
Väärteomenetlusasjad kokku	4092	4098

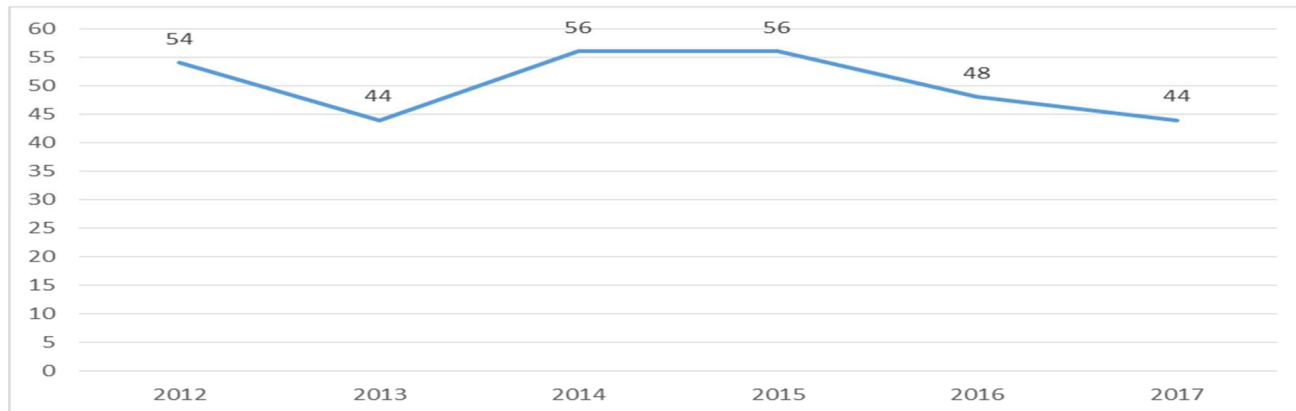
⁴ Kriminaalasjad, milles menetlus seisuga 30.06.2017 ringkonnakohtus apellatsioonimenetluses on kestnud kauem kui 365 päeva või määruskaebemenetluses kauem kui 45 päeva



Esimesel poolaastal maakohtutesse saabunud väärteomenetlusasjade dünaamika aastatel 2012 – 2017

3.2. 2017.a I pa lahendatud väärteomenetlusasjade keskmine menetlusaeg (päevades) maakohtute ja peamiste statistiliste kategooriate kaupa

Kohus / kohtute keskmine	Lahendatud asjade keskmine menetlusaeg,	sh sisuliselt lahendatud väärteoasjades	Sh sisuliselt lahendatud väärteokaebustes
Harju Maakohus	35	37	54
Pärnu Maakohus	40	21	56
Tartu Maakohus	65	48	77
Viru Maakohus	50	27	71
Maakohtute keskmine	44	35	61



Esimesel poolaastal lahendatud väärteoasjade keskmise menetlusaaja dünaamika aastatel 2012 – 2017

3.3. Asjade lahendamise jõudlus ja jäägi osakaal menetluses asjade hulgas⁵

Kohus / kohtute keskmine	Asjade lahendamise jõudlus 2017.a I pa	Jäägi osakaal menetluses asjade hulgas (30.06.2017)
Harju Maakohus	99,5%	4,4%
Pärnu Maakohus	95,0%	2,0%
Tartu Maakohus	99,4%	9,8%
Viru Maakohus	107,2%	7,5%
Maakohtute keskmine	100,1%	6,1%

⁵ Väärteomenetlusasjad, milles menetlus maakohtus on seisuga 30.06.2017 kestnud kauem kui 180 päeva

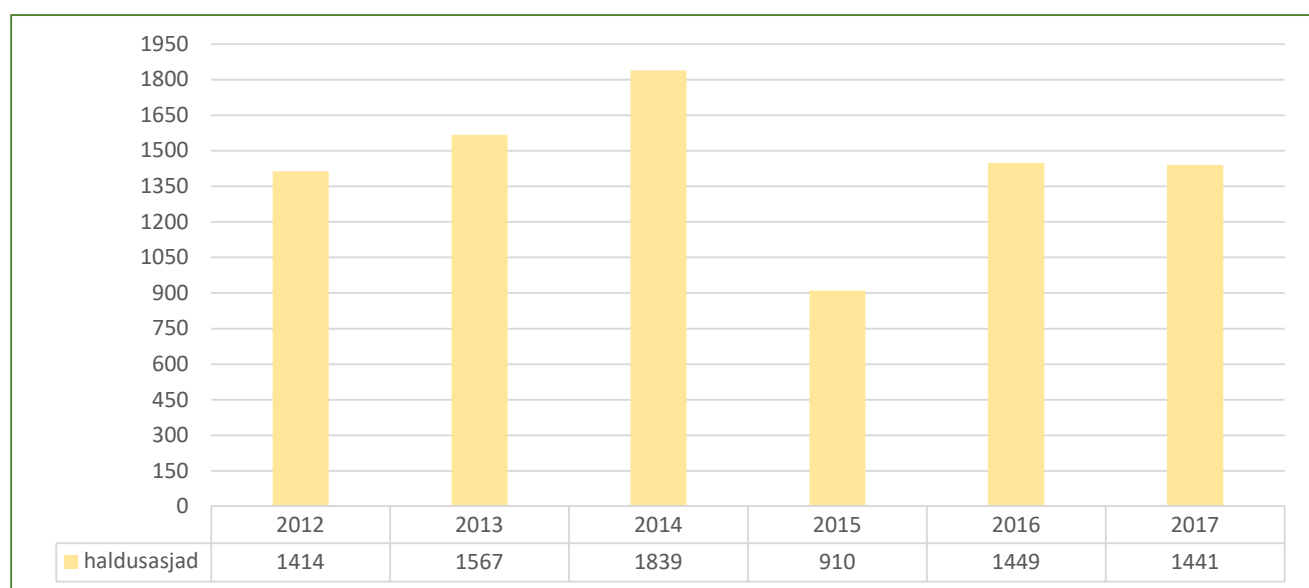
3.4. Väärteomenetlusasjade statistilised koondandmed ringkonnakohtute ja menetluse liikide kaupa

Kohus / menetluse liik ringkonnakohtus / kokku	2017.a I pa saabunud asjade arv	2017.a I pa lahendatud asjade arv
Tallinna Ringkonnakohus	51	47
<i>Apellatsioonmenetlus</i>	17	14
<i>Määruskaebusmenetlus</i>	34	33
Tartu Ringkonnakohus	46	43
<i>Apellatsioonmenetlus</i>	14	14
<i>Määruskaebusmenetlus</i>	32	29
Väärteomenetlusasjad kokku	97	90

4. HALDUSKOHTUMENETLUS

4.1. Haldusasjade koondandmed halduskohtute ja statistiliste kategooriate kaupa

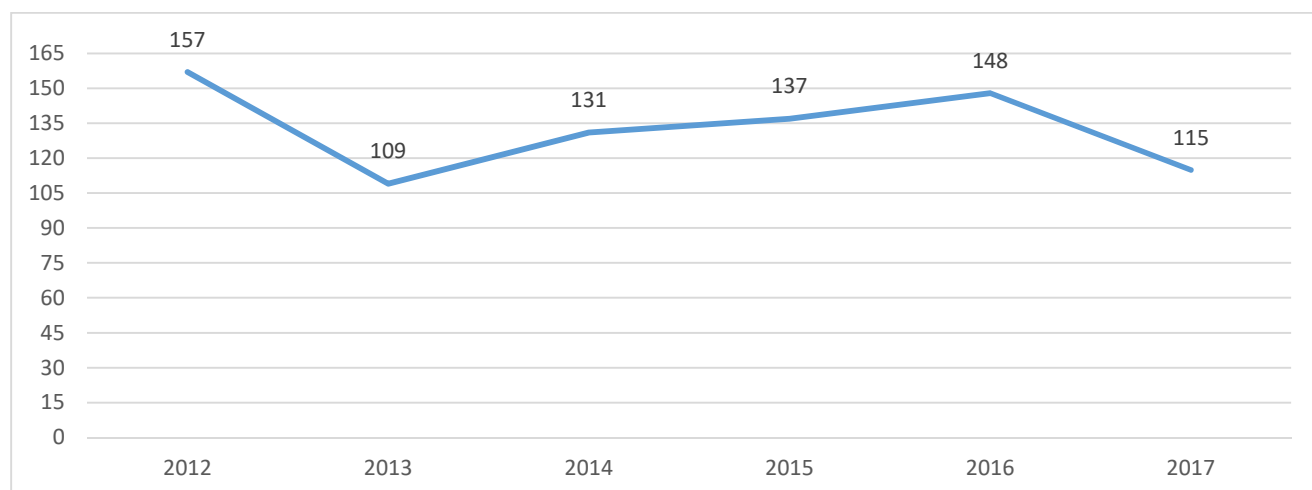
Kohus / asja statistiline kategooria / kokku	2017.a I pa saabunud asjade arv	2017.a I pa lahendatud asjade arv
Tallinna Halduskohus	834	910
Tartu Halduskohus	607	664
Haldusasjad, sh		
<i>Andmekogud ja avalik teave</i>	9	9
<i>Haridus ja kultuur</i>	20	19
<i>Keskkonnaõigus</i>	28	33
<i>Kohaliku elu küsimused</i>	14	14
<i>Korraldus</i>	587	662
<i>Majandushaldusõigus</i>	53	59
<i>Maksuõigus</i>	203	229
<i>Munitsipaal- ja riigivara</i>	7	8
<i>Muud</i>	106	101
<i>Omandireform</i>	15	32
<i>Planeerimine ja ehitus</i>	97	91
<i>Rahvastik</i>	128	142
<i>Riigihanked</i>	26	19
<i>Sotsiaalõigus</i>	85	96
<i>Teenistussuhted</i>	63	60
Haldusasjad kokku	1441	1574



Esimesel poolaastal maakohtutesse saabunud haldusasjade dünaamika aastatel 2012 - 2017

4.2. 2017.a I pa lahendatud haldusajade keskmine menetlusaeg (päevades)

Kohus / kohtute keskmine	Lahendatud asjade keskmine menetlusaeg,	sh sisuliselt lahendatud asjades	sh kompromissiga lõpetatud asjades
Tallinna Halduskohus	131	251	243
Tartu Halduskohus	93	190	140
Kohtute keskmine	115	228	225



Esimesel poolaastal lahendatud haldusajade keskmise menetlusaaja dünaamika aastatel 2012 – 2017

4.3. Asjade lahendamise jõudlus ja jäägi osakaal menetluses asjade hulgas⁶

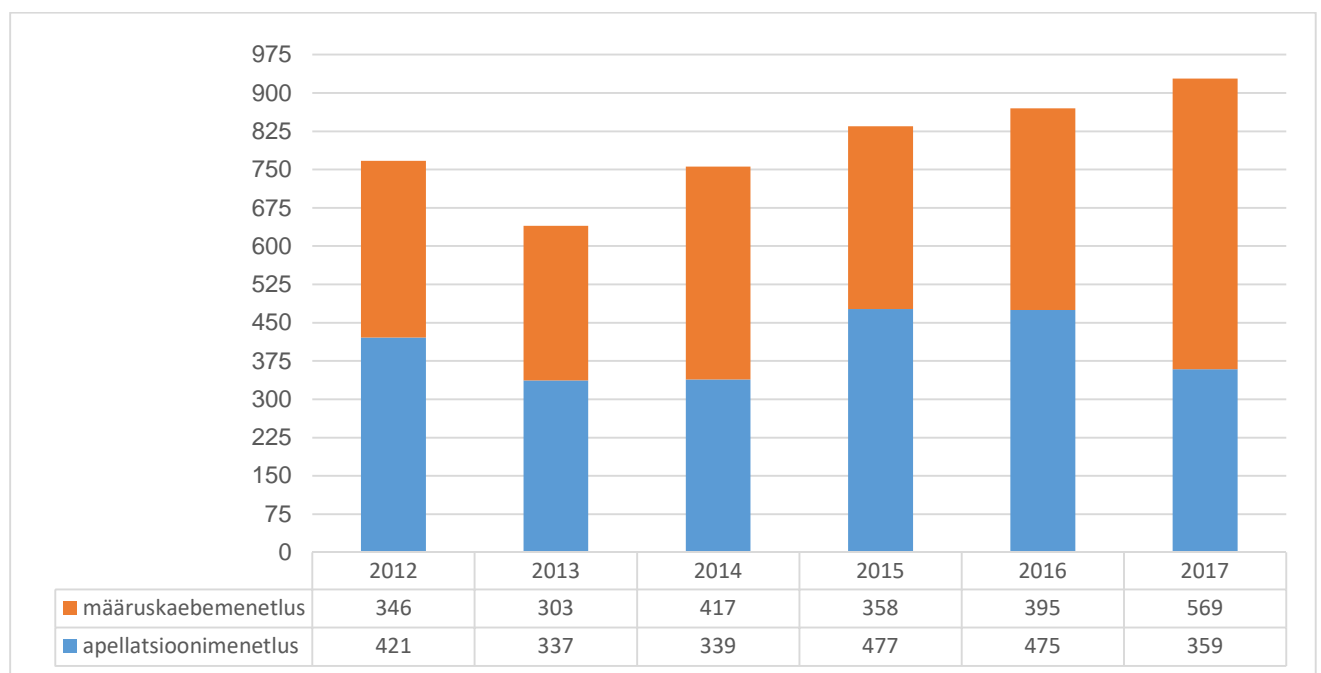
Kohus / kohtute keskmine	Asjade lahendamise jõudlus 2017.a I pa	Jäägi osakaal menetluses asjade hulgas (30.06.2017.a)
Tallinna Halduskohus	109,1%	15,7%
Tartu Halduskohus	109,4%	2,9%
Kohtute keskmine	109,2%	11,3%

4.4. Haldusajade koondandmed ringkonnakohtute ja menetluse liikide kaupa

Kohus / menetluse liik ringkonnakohtus / asja statistiline kategooria / kokku	2017.a I pa saabunud asjade arv	2017.a I pa lahendatud asjade arv
Tallinna Ringkonnakohtus	575	601
Apellatsioonmenetlus	228	241
Määruskaebusmenetlus	347	360
Tartu Ringkonnakohtus	353	432
Apellatsioonmenetlus	131	215
Määruskaebusmenetlus	222	217
Apellatsioonmenetlus, sh		
Andmekogud ja avalik teave	6	2
Haridus ja kultuur	5	9
Keskkonnaõigus	15	7
Kohaliku elu küsimused	2	5
Korraldus	79	187
Majandushaldusõigus	31	41
Maksuõigus	85	82
Munitsipaal- ja riigivara	2	
Muud	2	
Omandireform	27	35
Planeerimine ja ehitus	30	24
Rahvastik	34	18

⁶ Haldusajad, milles menetlus halduskohtus on seisuga 30.06.2017 kestnud kauem kui 365 päeva

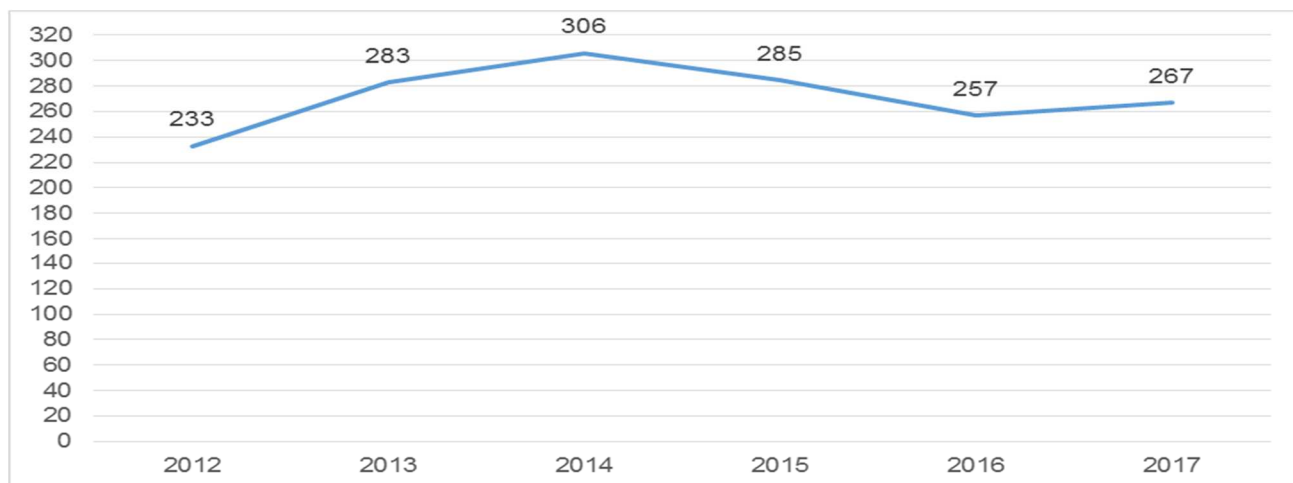
Riigihanked	9	9
Sotsiaalõigus	16	20
Teenistussuhted	16	17
Apellatsioonmenetlus kokku	359	456
Määruskaebemenetlus, sh		
Andmekogud ja avalik teave	3	3
Haridus ja kultuur	4	7
Keskkonnaõigus	5	7
Kohaliku elu küsimused	5	5
Korraldajate	357	351
Majandushaldusõigus	6	10
Maksuõigus	37	38
Munitsipaal- ja riigivara	6	5
Muud	31	34
Omandireform	5	6
Planeerimine ja ehitus	50	49
Rahvastik	40	41
Riigihanked	10	10
Sotsiaalõigus	7	7
Teenistussuhted	3	4
Määruskaebemenetlus kokku	569	577
Haldusajad kokku	928	1033



Esimesel poolaastal ringkonnakohtutesse saanud haldusajade dünaamika aastatel 2012 - 2017

4.5. 2017.a I pa ringkonnakohtutes lahendatud asjade keskmine menetlusaeg (päevades)

Kohus / kohtute keskmine	Apellatsioonimenetluses lahendatud asjade keskmine menetlusaeg	Määruskaebemenetluses lahendatud asjade keskmine menetlusaeg
Tallinna Ringkonnakohtus	260	29
Tartu Ringkonnakohtus	274	26
Kohtute keskmine	267	28



Esimesel poolaastal apellatsioonimenetluses lahendatud asjade keskmine menetlusaja dünaamika aastatel 2012 - 2017

4.6. Asjade lahendamise jõudlus ja jäägi osakaal menetluses asjade hulgas⁷

Kohus / kohtute keskmine	Asjade lahendamise jõudlus	Jäägi osakaal menetluses asjade hulgas (30.06.2017)	
		apellatsioonimenetluses	määruskaebemenetluses
Tallinna Ringkonnakohtus	104,5%	7,7%	0,0%
Tartu Ringkonnakohtus	122,4%	8,7%	0,0%
Kohtute keskmine	111,3%	8,1%	0,0%

4.7. Ringkonnakohtutes lahendatud haldusasjade sisulised tulemused (osakaal 2017.a I pa lahendatud halduskohtute asjadest)

I astme lahend muutmata	I astme lahend täielikult tühistatud	I astme lahend osaliselt tühistatud	I astme lahend muudetud	ringkonnakohtutes lahendatud kokku
36,9%	6,9%	4,3%	2,5%	50,5%

⁷ Haldusasjad, milles menetlus seisuga 30.06.2017 on ringkonnakohtus apellatsioonimenetluses kestnud kauem kui 365 päeva või määruskaebemenetluses kauem kui 45 päeva