



# I JA II ASTME KOHTUTE STATISTILISED MENETLUSANDMED 2008. aasta kokkuvõte

Tallinn 2009

Õigusloome ja arenduse talitus  
Justiitshalduspoliitika osakond

**Justiits**ministeerium 

**Väljaandja:**  
**Justiitsministeerium**  
**Tõnismägi 5a**  
**15191 Tallinn**  
**Telefon: 6 208 100**  
**Faks: 6 208 109**  
**e-post: [info@just.ee](mailto:info@just.ee)**

Kõik käesolevas materjalis esitatu on kaitstud autoriõigusega, mis kuulub Justiitsministeeriumile. Väljaande tsiteerimine või refereerimine on lubatud üksnes juhul, kui viidatakse materjali autoritele. Ilma Justiitsministeeriumi eelneva kirjaliku nõusolekuta ei ole väljaannet või selle osi lubatud mingil viisil publitseerida.

## SISUKORD

<b>SISSEJUHATUS</b>	<b>5</b>
<b>KOKKUVÕTE 2008. a MENETLUSSTATISTIKAST</b>	<b>6</b>
<b>1. KRIMINAALKOHTUMENETLUS</b>	<b>9</b>
1.1. MAAKOHTUD	9
1.1.1. <i>Maakohtute kriminaalmenetlusasjade töökoormuse võrdlus 2008. a põhiliste statistiliste näitajate põhjal</i>	9
1.1.2. <i>2008. a saabunud kriminaalasjade arv, võrdlus eelnevate aastatega (2000 – 2007)</i>	9
1.1.3. <i>2008. a saabunud kriminaalmenetlusasjade arv ja jaotumine kategooriatesse, võrdlus 2007. a</i>	10
1.1.4. <i>2008. a saabunud kriminaalasjade arv, sh enimesinenud süüdistuste loetelu (KarS §-de järgi)</i>	11
1.1.5. <i>2008. a lahendatud kriminaalasjade arv, võrdlus 2007. a</i>	12
1.1.6. <i>2008.a. jõustunud kohtulahendite järgi süüdi- või õigeksmõistetud isikute koguarv, sh alaealised</i>	12
1.1.7. <i>2008. a lahendatud kriminaalasjade keskmine menetlusaeg, võrdlus 2007. a</i>	12
1.1.8. <i>2008. a lahendamata jäänud kriminaalmenetlusasjade arv, võrdlus perioodi alguse lahendamata asjade arvuga</i>	12
1.1.9. <i>Enne 2007. a menetlusse saabunud ja 2008. a lõpuks lahendamata jäänud kriminaalmenetlusasjade arv ja osakaal lahendamata asjade koguarvust</i>	13
1.2. RINGKONNAKOHTUD	13
1.2.1. <i>Ringkonnakohtute kriminaalmenetlusasjade töökoormuse võrdlus 2008. a põhiliste statistiliste näitajate põhjal</i>	13
1.2.2. <i>2008. a saabunud apellatsioon- ja määruskaebuste arv, võrdlus 2007. a</i>	13
1.2.3. <i>2008. a apellatsioon- ja määruskaebemenetluses läbivaadatud asjade arv, võrdlus 2007. a</i>	13
1.2.4. <i>Apellatsioon- ja määruskaebuste läbivaatamise tulemused 2008. a</i>	14
1.2.5. <i>2008. a läbi vaatamata apellatsioon- ja määruskaebuste arv, võrdlus perioodi alguse läbi vaatamata kaebuste arvuga</i>	14
<b>2. TSIVIILKOHTUMENETLUS</b>	<b>15</b>
2.1. MAAKOHTUD	15
2.1.1. <i>Maakohtute tsiviilasjade töökoormuse võrdlus 2008. a põhiliste statistiliste näitajate põhjal</i>	15
2.1.2. <i>2008. a saabunud tsiviilasjade arv, võrdlus eelnevate aastatega (2000 – 2007)</i>	15
2.1.3. <i>2008. a saabunud tsiviilasjade arv ja jaotumine kategooriatesse, võrdlus 2007.a</i>	16
2.1.4. <i>Hinnaga kuni 20000 krooni asjade osakaal saabunud tsiviilasjade koguarvust</i>	18
2.1.5. <i>2008. a lahendatud tsiviilasjade arv, võrdlus 2007. a</i>	18
2.1.6. <i>2008.a lahendatud tsiviilasjade peamised tulemused</i>	18
2.1.7. <i>2008. a lahendatud tsiviilasjade keskmine menetlusaeg, võrdlus 2007. a</i>	18
2.1.8. <i>2008. a lahendamata jäänud tsiviilasjade võrdlus perioodi alguse lahendamata asjade arvuga</i>	19
2.1.9. <i>Enne 2006. a menetlusse saabunud ja 2008.a lõpuks lahendamata jäänud tsiviilasjade arv ja osakaal lahendamata asjade koguarvust</i>	19
2.1.10. <i>Kohtunikuabide hagita asjade põhistatistika 2008.a</i>	19
2.1.11. <i>Maksekäsu kiirmenetluse põhilised statistilised näitajad 2008. a</i>	19
2.1.12. <i>Maksekäsu avalduste läbivaatamise peamised tulemused, sh elatise nõuetes 2008. a</i>	19
2.1.13. <i>Maakohtute registri- ja kinnistusosakondade põhilised statistilised näitajad 2008. a</i>	20
2.2. RINGKONNAKOHTUD	20
2.2.1. <i>Ringkonnakohtute töökoormus 2008. a põhiliste statistiliste näitajate põhjal</i>	20
2.2.2. <i>2008. a saabunud apellatsioon- ja määruskaebuste arv, võrdlus 2007. a</i>	20
2.2.3. <i>2008.a apellatsioon- ja määruskaebemenetluses läbivaadatud asjade arv, võrdlus 2007.a</i>	21
2.2.4. <i>Apellatsioon- ja määruskaebuste läbivaatamise tulemused 2008. a</i>	21
2.2.5. <i>2008. a läbivaatamata apellatsioon- ja määruskaebuste arv, võrdlus perioodi alguse läbivaatamata kaebuste arvuga</i>	21
<b>3. HALDUSKOHTUMENETLUS</b>	<b>22</b>
3.1. HALDUSKOHTUD	22
3.1.1. <i>Halduskohtute töökoormus 2008. a põhiliste statistiliste näitajate põhjal</i>	22
3.1.2. <i>2008. a saabunud haldusasjade arv, võrdlus eelnevate aastatega (2000 – 2007)</i>	22

3.1.3.	2008. a saabunud haldusasjade arv ja jaotumine kategooriatesse, võrdlus 2007. a	22
3.1.4.	2008. a lahendatud haldusasjade arv, võrdlus 2007. a	24
3.1.5.	Lahendatud haldusasjade keskmine menetlusaeg, võrdlus 2007. a	24
3.1.6.	Poolte kokkuleppega lõppenud haldusasjade arv ja osakaal lõpetatud asjadest	24
3.1.7.	2008. a lahendamata jäänud haldusasjade võrdlus perioodi alguse lahendamata asjade arvuga	24
3.1.8.	Enne 2007. a menetlusse saabunud ja 2008. a lõpuks lahendamata jäänud asjade arv ja osakaal lahendamata asjade koguarvust, võrdlus 2007. a vanade asjadega	24
3.2.	RINGKONNAKOHTUD	25
3.2.1.	Ringkonnakohtute töökoormus haldusasjades 2008. a põhiliste statistiliste näitajate põhjal	25
3.2.2.	2008. a saabunud apellatsioon- ja määruskaebuste arv, võrdlus 2007. a	25
3.2.3.	2008. a apellatsioon- ja määruskaebemenetluses läbivaadatud asjade arv, võrdlus 2007. a	25
3.2.4.	Apellatsioon- ja määruskaebuste läbivaatamise tulemused 2008. a	25
3.2.5.	2008. a läbivaatamata apellatsioon- ja määruskaebuste arv, võrdlus perioodi alguse läbivaatamata kaebuste arvuga	25
4.	VÄÄRTEOMENELTUS	26
4.1.	MAAKOHTUD	26
4.1.1.	Maakohtute töökoormus väärteomenetlusasjades 2008. a põhiliste statistiliste näitajate põhjal	26
4.1.2.	2008. a saabunud väärteomenetlusasjade arv, võrdlus eelnevate aastatega (2000 – 2007)	26
4.1.3.	2008. a saabunud väärteomenetlusasjade arv ja jaotumine kategooriatesse, võrdlus 2007. a	27
4.1.4.	2008. a lahendatud väärteoasjade koguarv, võrdlus 2007.a	28
4.1.5.	2008. a lahendatud väärteoasjade keskmine menetlusaeg	28
4.1.6.	2008. a lahendamata väärteomenetlusasjade võrdlus perioodi alguse lahendamata asjade arvuga	28
4.1.7.	Enne 2007. a menetlusse saabunud ja 2008. a lõpuks lahendamata jäänud asjade arv ja osakaal lahendamata asjade koguarvust	28
4.2.	RINGKONNAKOHTUD	29
4.2.1.	Ringkonnakohtute töökoormus väärteomenetlusasjades 2008. a põhiliste statistiliste näitajate põhjal	29
4.2.2.	2008. a saabunud apellatsioon- ja määruskaebuste arv, võrdlus 2007. a	29
4.2.3.	2008. a apellatsioon- ja määruskaebemenetluses läbivaadatud asjade arv, võrdlus 2007.a	29
4.2.4.	Apellatsioon- ja määruskaebuste läbivaatamise tulemused 2008. a	29
4.2.5.	2008. a läbivaatamata apellatsioon- ja määruskaebuste arv, võrdlus perioodi alguse läbivaatamata kaebuste arvuga	30
5.	KOHTUASJADE ARVESTUSLIK MENETLUSAEG	31
5.1.	KOHTUASJADE ARVESTUSLIK KESKMINE MENETLUSLIIKIDE KAUPA	
5.1.1.	Üldmenetlusasjade (kriminaalasjad) arvestuslik keskmine menetlusaeg (31.12.2008), võrdlus 2007. a	31
5.1.2.	Lihtmenetlusasjade (kriminaalasjad) arvestuslik keskmine menetlusaeg (31.12.2008), võrdlus 2007. a	31
5.1.3.	Tsiviilasjade arvestuslik keskmine menetlusaeg (31.12.2008), võrdlus 2007. a	31
5.1.4.	Maksekäsuasjade arvestuslik keskmine menetlusaeg (31.12.2008), võrdlus 2007. a	31
5.1.5.	Haldusasjade arvestuslik keskmine menetlusaeg (31.12.2008), võrdlus 2007. a	31
5.1.6.	Väärteomenetlusasjade arvestuslik keskmine menetlusaeg (31.12.2008), võrdlus 2007. a	32
5.2.	METOODIKA SELGITUS	32
	KASUTATUD MÕISTETE SELETUSED	33
	LISAD	34
	Lisa nr 1 Saabunud kriminaalmenetlusasjade kategooriate selgitused	34
	Lisa nr 2 Saabunud tsiviilasjade kategooriate selgitused	35
	Lisa nr 3 Saabunud haldusasjade kategooriate selgitused	36
	Lisa nr 4 Seisuga 31.12.2008. a lahendamata asjad aastate kaupa, milles menetlus on kestnud vähemalt kaks aastat (tsiviilasjades vähemalt kolm aastat)	37

## SISSEJUHATUS

Ülevaade maa- ja halduskohtute 2008. a menetlusandmetest on koostatud kohtute infosüsteemist (KIS) tellitud päringute alusel. Andmed on korrastatud vastavalt KIS täitmise kokkulepetele (avaldatud kohtute siseveebis JUKU). Ringkonnakohtute kokkuvõtted on koostatud Tallinna, Tartu ja Viru ringkonnakohtute poolt esitatud aruannete alusel. Maakohtute registri- ja kinnistusosakondade statistilised kokkuvõtted on koostatud vastavate infosüsteemide päringute alusel.

Iga menetlusliigi kohta on koostatud võrdlevad tabelid põhiliste statistiliste näitajate kohta – saabunud asjad, lahendatud asjad ning perioodi alg- ja lõppjäak. Ülevaates on võrreldud kohtuid eelnimetatud näitajate osas omavahel ning muutuste trendi võrreldava perioodiga<sup>1</sup>, so 2007. aastaga.

Saabunud asjades on kajastatud jaotumine kategooriatesse (KIS kohtuasjade jaotamise kategooriaid aluseks võttes). Kriminaal-, tsiviil- ja haldusasjade kategooriad on täpsemalt kirjeldatud käesoleva ülevaate lisades nr 1 kuni 3. 2008. aasta keskel muudeti asjade statistilisi kategooriaid lähtuvalt kohtute töökoormusmetoodika vajadustest, millest tulenevalt ei ole kõikides asjades võimalik objektiivne võrdlus 2007.a andmetega.

2008. a jooksul lahendatud asjades on lähtuvalt menetlusliigi eripärast kajastatud ka olulisemaid sisulisi tulemusi, näiteks kriminaalasjades süüdimõistetute arv ja alaealiste osakaal, tsiviilasjades rahuldatud hagiavalduste arv. Tsiviil- ja haldusasjades on esitatud kinnitatud kompromissettepanekute arv. Maksekäsu kiirmenetluses on toodud hagimenetlusse üleantud asjade arv.

Lähtudes eripärast on iga menetlusliigi kohta lisaks perioodi üldisele lõppjäägile välja toodud ka nende asjade arv ja osakaal, mis on kohtusse saabunud kas enne 2007 või 2006 aastat, st eraldi iga kohtu kohta on kajastatud vanade asjade<sup>1</sup> arv ja osakaal.

Ringkonnakohtute kohta on kajastatud põhilised statistilised näitajad - saabunud, läbivaadatud ning läbivaadatamata jäänud apellatsioon- ja määruskaebuste arv ning muutus võrreldava perioodiga.

Käesolevas ülevaates on käsitletud uut statistilist näitajat, so menetluses olevate asjade arvestuslikku keskmist aega. Viiendas peatükis on menetlusliikide kaupa ülevaade arvestuslikust keskmisest menetlusajast seisuga 31.12. 2008. a koos metoodika täpsema selgitusega

Ülevaate lõpus on toodud mõistete seletused ja lisad, mis aitavad kirjutatut täpsustada ja selgitada.

## KOKKUVÕTE 2008. AASTA MENETLUSSTATISTIKAST

### Kriminaalmenetlusasjad

2008. aastal saabus maakohutusse kokku 19984 kriminaalmenetlusasja, 9,7% rohkem kui 2007. aastal /tabel 1.1.3/. Viru Maakohutusse saabus 3730 kriminaalmenetlusasja (19,6% rohkem kui võrreldaval perioodil), Pärnu Maakohutusse 2412 kriminaalmenetlusasja (kasv 15,1%), Tartu Maakohutusse 4603 (kasv 10,6%) ja Harju Maakohutusse 9239 kriminaalmenetlusasja (kasv 4,5%).

Kriminaalasju (kokku üld- ja lihtmenetluses) saabus maakohutusse 11929, st 16,4% rohkem kui 2007. aastal /tabel 1.1.2/. Harju Maakohutusse saabus 5030 kriminaalasja (31,6% rohkem kui võrreldaval perioodil), Pärnu Maakohutusse saabus 1808 kriminaalasja (kasv 14,8%), Tartu Maakohutusse 2901 kriminaalasja (kasv 7,6%) ja Viru Maakohutusse 2190 kriminaalasja (kasv 1,8%) /tabel 1.1.4/

Vaadeldes saabunud kriminaalasju kategooriate kaupa /tabel 1.1.3/, siis suurima osakaaluga olid jätkuvalt kokkuleppemenetlusasjad, mida saabus kohtutesse kokku 4596, kuid võrreldes 2007. a on nende asjade arv vähenenud 2,9%. Olulisel määral on kasvanud kiirmenetlusasjade arv, mida saabus maakohututesse kokku 2338, kasv võrreldes 2007 a on 106,7%. Võrreldava perioodiga 19,5% rohkem on saabunud ka lühimenetlusasju, mida 2008. aastal saabus maakohututesse kokku 3266. Kuigi üldmenetlusasjade arv võrreldes 2007. a on kasvanud, maakohututesse saabus 886 üldmenetlusasja (kasv 8,7%), siis selleliigiliste asjade osakaal on aasta jooksul vähenenud. 2008. a moodustasid üldmenetlusasjad 7,4% saabunud kriminaalasjadest. Olulisel määral kasvanud on täitmiskohtunikule saabunud asjade arv. 2008. aastal saabus maakohututesse kokku 4884 selleliigilist asja (kasv 141,4%). Samas on vähenenud eeluurimiskohtuniku asjade (saabus 2495 asja) ja vahistatuse põhjendatuse kontrolli asjade (saabus 351 asja) arv, vähenemine võrreldes 2007. aastaga vastavalt 6,3% ja 15,6% Kriminaalmenetlusasjade tendents oli maakohutute kaupa erinev, täpsema ülevaate annab tabel 1.1.3.

2008. aastal lahendati maakohututes kokku 11478 kriminaalasja (8,4% rohkem kui 2007. a). Küll erinevalt, kuid lahendatud kriminaalasjade arv kasvas kõikides maakohututes /tabel 1.1.5/. Viru Maakohutus lahendati 2066 kriminaalasja (kasv võrreldava perioodiga 24,8%), Harju Maakohutus lahendati 4774 asja (kasv 6,4%), Pärnu Maakohutus lahendati 1744 kriminaalasja (kasv 4,3%) ja Tartu Maakohutus lahendati 2894 kriminaalasja (kasv 2,6%). 2008. aastal maakohututes lahendatud kriminaalasjade keskmine menetlusaeg ülemenetlusasjades oli 514 päeva. Võrreldes 2007. a on lahendatud üldmenetluse keskmine aeg pikenenud 36,3% võrra, mis näitab, et eelnevatel aastatel maakohututesse saabunud asjade osakaal lahendatud asjade hulgas on kasvanud. Lühimenetluses oli lahendatud asjade keskmine menetlusaeg 111 päeva (kasv võrreldava perioodiga 9%), kokkuleppemenetluses 53 päeva (kasv võrreldava perioodiga 17,8%) ja käskmenetluses 16 päeva (langus võrreldava perioodiga 11,1%). Täpsema ülevaate koos võrreldava perioodiga annab tabel 1.1.7.

2008. a lõpuks lahendamata kriminaalmenetlusasjade arv võrreldes aasta alguses lahendamata olnud asjade arvuga kasvas 6,1% võrra. Maakohututes jäi lahendamata 3177 kriminaalmenetlusasja kokku /tabel 1.1.8/. Vaid Harju Maakohutus vähenes lahendamata asjade arv, aasta lõpuks jäi lahendamata 1202 kriminaalmenetlusasja (7,9% vähem kui aasta alguses). Viru ja Pärnu maakohututes kasvas lahendamata asjade koguarv vastavalt 983 asja e 28,2% ja 369 asja e 15,7% ning Tartu Maakohutus 623 asja e 3,3%. Aasta lõpuks menetlusse jäänud asjade hulgast moodustasid vanad asjad 7,9% /tabel 1.1.9/. Kokku jäi maakohutute menetlusse 251 kriminaalmenetlusasja, mis on saabunud enne 2007. aastat ning milles ei olnud ka 2008. aasta jooksul võimalik lahendini jõuda.

Ringkonnakohtutesse saabus läbivaatamiseks 2034 apellatsioon- või määruskaebust. Apellatsioon- või määruskaebemenetluses vaadati läbi 2317 kaebust (kasv 21,1%). Läbivaatamata jäi aasta 135 kaebust /tabelid 1.2.1 – 1.2.5/

### Väärteomenetluse asjad

2008. aastal saabus maakohututesse kokku 13566 väärteomenetlusasja, st 73,1% rohkem kui võrreldaval perioodil /tabel 4.1.3/. Tartu Maakohutusse saabus 3093 väärteomenetlusasja (kasv 138,3%), Pärnu Maakohutusse saabus 3338 asja (kasv 125,1%), Viru Maakohutusse 1267 (kasv 94,3%) ja Harju Maakohutusse 5868 asja (kasv 33,3%).

Vaadeldes saabunud asju kategooriate kaupa /tabel 4.1.3/, siis kõige enam kasvas täitmisasjade arv, 2008. a saabus 4408 asja maakohututesse kokku (kasv 245,5%). Lisaks võrdlusele 2007 aastaga, on oluliselt kasvanud ka nende asjade osakaal. 2008. a saabunud asjadest moodustasid täitmise asjad 32,5% (võrreldaval perioodil oli täitmise asjade osakaal 16,3%). Viru Maakohutusse saabus 131 täitmise asja (kasv

võrreldes 627,8%), Tartu Maakohtusse saabus 1320 asja (kasv 543,9%), Harju Maakohtusse saabus 775 asja (kasv 196,9%) ja Pärnu Maakohtusse saabus 2182 asja (kasv 175,5). Teise suure kategooria moodustasid füüsilise isiku väärteoasjad. Kuigi nende asjade osakaal saabunud asjadest on võrreldes 2007. a mõnevõrra vähenenud (49,2% -lt 41,8%-le), on saabunud asjade arv sama perioodiga võrreldes kasvanud 47,1%. Viru Maakohtusse saabus 436 asja (kasv 272,6%), Pärnu Maakohtusse saabus 698 asja (kasv 136,6%), Tartu Maakohtusse 1133 asja (kasv 72,5%) ja Harju Maakohtusse 3402 asja (kasv 22,2%) Analooiliselt eelnevaga on küll kasvanud erinevate saabunud väärteokaebuste arv, 2008..a saabus kokku 3417 kaebust (kasv 32,7%), kuid osakaal saabunud asjade koguarvust on vähenenud 32,8%-lt 25,6%-ni.

2008. a lahendati maakohtutes kokku 10351 väärteomenetlusasja (kasv võrreldava perioodiga 79,5%) /tabel 4.1.4/. Võrreldava perioodiga rohkem lahendati väärteomenetlusasju kõikides maakohtutes, Pärnu Maakohtus lahendati 2615 asja (kasv võrreldava perioodiga 167,7%), Tartu Maakohtus 2269 (kasv 115,1%), Viru Maakohtus 1034 (kasv 95,1%) ning Harju Maakohtus 4433 (kasv 38,4%). 2008. a lahendatud väärteomenetlusasjade keskmine menetlusaeg oli 78 päeva. Kuna eelnevatel aastatel ei ole selles menetlusliigis keskmist menetlusaega mõõdetud, siis võrreldes 2008. a l pa andmetega, on see jäänud võrreldavale tasemele.

2008. a lõpuks jäi lahendamata 3599 asja, st 53,5% rohkem võrreldes aasta alguses lahendamata asjade arvuga /tabel 4.1.6/, Tartu Maakohtus jäi aasta lõpuks lahendamata kokku 877 asja (kasv võrreldes aasta alguse lahendamata asjade arvuga 158,7%), Viru Maakohtus jäi lahendamata 475 asja (kasv 90,8%), Pärnu Maakohtus jäi lahendamata 883 asja (kasv 67,2%) ja Harju Maakohtus jäi lahendamata 1364 asja (kasv 11,0%). Aasta lõpuks jäi menetlusse 55 asja, mis maakohtutesse on saabunud enne 2007. aastat ning milles puudus esmane lahend ka 2008 a lõpus. Vanade asjade osakaal 2008. a lõpuks menetlusse jäänud asjade arvust moodustas 1,5% /tabel 4.1.7/.

Ringkonnakohtutele läbivaatamiseks esitati kokku 168 apellatsioon- või määruskaebust, st 14,3% rohkem kui võrreldaval perioodil. Läbi vaadati 164 esitatud kaebust ning aasta lõpuks jäi läbi vaatamata 7 kaebust /tabelid 4.2.2.- 4.2.5/.

### Tsiviilasjad

2008. a saabus maakohtutesse kokku 25522 e 4,8% vähem tsiviilasju kui võrreldaval perioodil /tabel 2.1.3/. Viru Maakohtusse saabus 4052 tsiviilasja (27,7% vähem kui võrreldaval perioodil), Tartu Maakohtusse 5453 asja (11,1% vähem), Pärnu Maakohtusse 3141 asja (5,6% vähem). Harju Maakohtusse saabus võrreldava perioodiga 9,5% rohkem asju, kokku 12876 tsiviilasja. Väikese hagi hinnaga (kuni 20000 krooni) asjade osakaal saabunud asjade hulgas oli 15,3% väiksem kui võrreldaval perioodil. Nimetatud asjade osakaalu kajastab tabel 2.1.4. Vaadeldes tsiviilasjade jaotumist kategooriatesse /tabel 2.1.3/, siis suurima osakaaluga on sideteenuste osutamise lepingutest tulenevad võlanõuded (13,5% saabunud asjade koguarvust), Harju Maakohtusse saabus 2214 selleliigilist asja, Pärnu Maakohtusse 245 asja, Tartu Maakohtusse 485 asja ja Viru Maakohtusse 489 asja. Teise suure osakaalu moodustasid laenu- ja krediidlepingutest tulenevad võlanõuded (13,6%), Harju Maakohtusse saabus 1548 selleliigilist asja, Pärnu Maakohtusse 500 asja, Tartu Maakohtusse 838 asja ning Viru Maakohtusse 588 asja. Muud perekonnaasjad hagimenetluses (kokku 2902 tsiviilasja) moodustasid kokku (11,4%) saabunud asjadest. Hagita menetluses olid suurima osakaaluga TsÜS-asjad (2466 asja e 9,7%). Intellektuaalse omandi asjadena registreeriti Harju Maakohtus 44 asja ja Tartu Maakohtus 2 asja.

2008. aastal lahendati maakohtutes 24415 tsiviilasja, võrreldes 2007 a vähenes lahendatud asjade arv võrreldes 2007. a lahendatud asjade arvuga 22,8% /tabel 2.1.5/. Viru Maakohtus lahendati 4893 tsiviilasja (34,5% võrreldava perioodiga vähem), Pärnu Maakohtus lahendati 2675 tsiviilasja (24,8% vähem), Tartu Maakohtus lahendati 4900 tsiviilasja (24,2% vähem) ja Harju Maakohtus lahendati 11947 tsiviilasja (15,5% vähem). 2008. a lahendatud tsiviilasjade keskmine menetlusaeg oli 14 päeva võrra pikem kui 2007. a, maakohtutes keskmiselt 236 päeva, vaid Harju Maakohtus keskmine menetlusaeg 15 päeva lühem kui võrreldaval perioodil Täpsema ülevaate annab tabel 2.1.7.

2008. a lõpuks jäi maakohtutes kokku lahendamata 14699 tsiviilasja. Kuigi minimaalselt, siiski kasvas lahendamata jäänud asjade koguarv (0,7% võrra). Aasta lõpuks lahendamata asjade arv vähenes Viru Maakohtus 36,2% (lahendamata jäi 2195 tsiviilasja). Harju Maakohtus kasvas lahendamata jäänud asjade arv 3,5% (8340 tsiviilasja), Tartu Maakohtus 17,9% (2620 tsiviilasja) ning Pärnu Maakohtus 31,0% (1544 tsiviilasja) /tabel 2.1.8/. Lahendamata asjade hulgas oli 932 tsiviilasja, milles kohtumenetlus on ilma lahendini jõudmata kestnud vähemalt 3 aastat. Sellise asjade osakaal 2008. a lõpuks oli 6,3% menetlusse jäänud, st lahendamata asjadest /tabel 2.1.9/

Ringkonnakohtutesse esitati läbivaatamiseks 2663 apellatsioon- või määruskaebust, mis võrreldes 2007. a on kasvanud 16,8%. Apellatsioon- või määruskaebemenetluses vaadati läbi 2317 tsiviilkohtumenetlusaasja kokku e 10,5% rohkem kui võrreldaval perioodil. Aasta lõpuks jäi läbivaatamata 965 apellatsioon- või määruskaebust e 33,3% rohkem kui aruandeperioodi alguses /tabelid 2.2.2 - 2.2.5/.

### Maksekäskiirmenetluse asjad

2008. a saabus maakohtutesse kokku 64052 maksekäsu kiirmenetluse avaldust /tabel 2.1.11/, st 98,4% rohkem kui võrreldaval perioodil. Tartu Maakohtusse saabus 122,2% rohkem avaldusi (16099 avaldust), Pärnu Maakohtusse 96,2% rohkem (9514 avaldust), Viru Maakohtusse saabus 92,7% rohkem (13156 avaldust) ja Harju Maakohtusse saabus 89,3% rohkem (25283 saabunud avaldust).

Võrreldes 2007. a kasvas 2008. a läbivaadatud maksekäskiirmenetluse asjade arv 279,4%, st lahendati 39832 maksekäsu kiirmenetluse avaldust /tabel 2.1.11/. Tartu Maakohtus lahendati 582,6% rohkem avaldusi (kokku 6689 kiirmenetluse asja), Viru Maakohtus 327,8% rohkem (12166 asja), Harju Maakohtus 220,0% rohkem (15235 asja) ja Pärnu Maakohtus 206,9% rohkem (5742). Läbivaatamise tulemusel jätkus 1631 nõude lahendamine hagimenetluses (4% läbivaadatud avaldustest). Elatisasju kiirmenetluses lahendati kokku 806 avaldust /tabel 2.1.12/.

Ülevaate kohtunikuabide hagita asjade põhistatistikast annab tabel 2.1.10. Eraldi maksekäsu kiirmenetluse asjade põhistatistikat kajastab tabel 2.1.11.

### Haldusasjad

Halduskohtutele saabus lahendamiseks 2736 haldusasja /tabel 3.1.3/, so täpselt sama palju kui 2007. aastal. Tartu Halduskohtusse saabus võrreldes 2007. a 21,6% asju rohkem, kokku 1143 asja ning Tallinna Halduskohtusse saabus asju 1593 e 11,3% võrreldava perioodiga vähem.

Ülevaate saabunud asjade struktuurist annab tabel 3.1.3, mille järgi 26,5% saabunud asjadest olid justitiishalduse asjad. Nende kaebuste koguarv (724) on küll võrreldes 2007. a vähenenud 2,6% võrra, kuid Tartu Halduskohtus oli selliste kaebuste osakaal väga suur (42% saabunud asjadest), Tallinna Halduskohtus näitas nimetatud kaebuste arv langustendentsi (osakaal vähenenud 2008. a saabunud asjadest 15,3%). Teise suure kategooria moodustasid omandireformiasjad, mida halduskohtutele lahendamiseks saabus 219 e 8,0% asjade koguarvust. 7,7% saabunud asjadest moodustasid maksuotsuste asjad (210 saabunud kaebust).

2008. a lahendati halduskohtutes kokku 2437 asja /tabel 3.1.4/ e 1,8% vähem kui võrreldaval perioodil. Tallinna Halduskohtus lahendati 1393 asja ja Tartu Halduskohtus lahendati 1044 haldusasja. 2008. a lahendatud asjade keskmine menetlusaeg lüheneb mitmendat aastat järjest ning võrreldes 2007. a oli 21 päeva võrra lühem. Aruandeperioodil lahendatud haldusasjade keskmine menetlusaeg oli 123 päeva, Tallinna Halduskohtus 149 päeva ja Tartu Halduskohtus 88 päeva /tabel 3.1.5/

Aasta lõpuks jäi lahendamata 912 haldusasja, mis on 1,1% rohkem kui aasta alguses /tabel 3.1.7/. Lahendamata asjade hulgas oli 47 haldusasja (e 5,1% 2008. a lõpuks menetlusse jäänud asjadest), mis on kohtusse saabunud enne 2007.a /tabel 3.1.8/

Halduskohtutes tehtud lahenditele saabus 2008. a 1161 apellatsioon- või määruskaebust e 5,3% rohkem kui võrreldaval perioodil. Ringkonnakohtutes vaadati läbi 1047 lahendit e 1,6% rohkem kui võrreldaval perioodil. Läbivaatamata asjade arv võrreldes aasta alguses läbivaatamata asjade arvuga kasvas 401 asjani e 17,3% võrra /tabelid 3.2.2 - 3.2.5/.

### Kohtuasjade arvestuslik keskmine menetlusaeg

Võrreldes 2007. a andmetega vähenes 2008. a kõikides menetlusliikides kohtuasjade arvestuslik keskmine menetlusaeg, mis mõõdab aruandeperioodi lõpuks kohtusse lahendada jäänud asjade keskmist vanust. See tendents näitab, et 2008. aastal pöörati suurt tähelepanu saabunud asjade kõrval ka vanade asjade lahendamisele. Kriminaalasjades üldmenetluses on kohtuasjade arvestuslik keskmine vähenenud 22,8%, seda nii Harju kui ka Viru maakohtutes. Tsiviilasjades on arvestuslik keskmine menetlusaeg vähenenud 21,4%, Harju Maakohtus 28,3% ning Viru ja Tartu maakohtutes üle 15%. Väärteomenetlusaesjades on kohtuasjade keskmine menetlusaeg vähenenud kolmandiku võrra. Samuti on vähenenud 26,7% ka halduskohtute arvestuslik menetlusaeg nii Tartu kui Tallinna halduskohtus /tabelid 5.1.1. – 5.1.5/.



# 1. KRIMINAALKOHTUMENETLUS

## 1.1. MAAKOHTUD

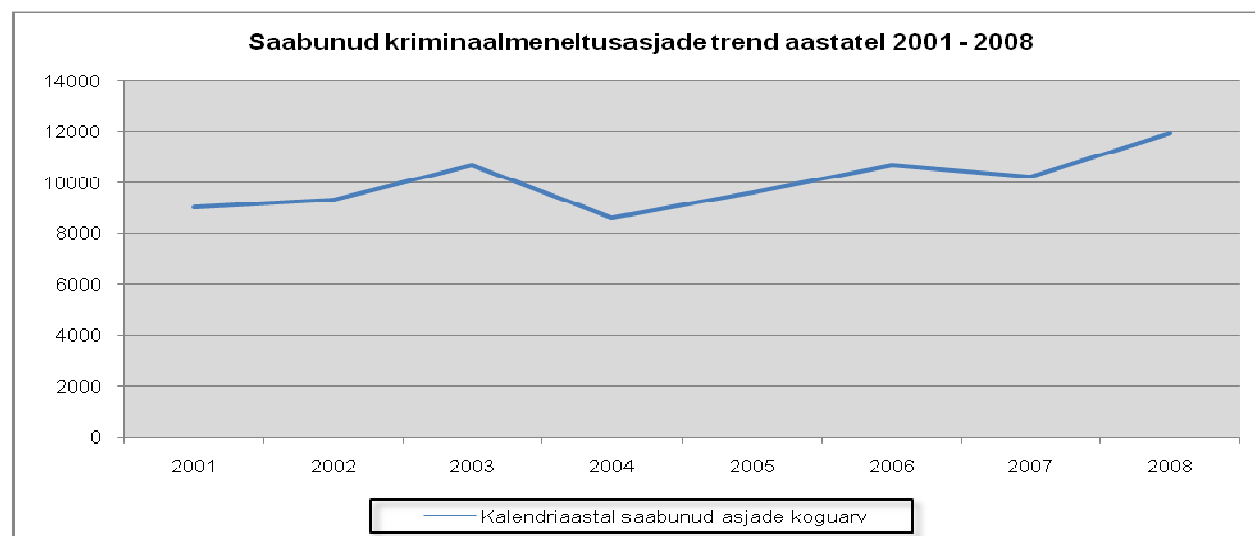
### 1.1.1. Maakohtute kriminaalmenetlusasjade töökoormuse võrdlus 2008. a põhiliste statistiliste näitajate põhjal

Kohus / 2008. aastal kriminaalasju lahendanud kohtunike arv*	Saabunud kriminaalmenetlusasjade arv kriminaalasju lahendatud kohtuniku kohta,	sh saabunud kriminaalasjade arv kohtuniku kohta	Lahendatud kriminaalmenetlusasjade arv kriminaalasju lahendatud kohtuniku kohta,	sh lahendatud kriminaalasjade arv kohtuniku kohta	Lahendamata kriminaalmenetlusasjade arv (31.12.08) kriminaalasju lahendatud kohtuniku kohta,	sh lahendamata kriminaalasjade arv kohtuniku kohta
Harju Maakohus / 22,5	410,6	223,6	396,3	212,2	53,4	41,1
Pärnu Maakohus / 8,8	274,0	205,5	261,7	198,2	41,9	30,7
Tartu Maakohus / 16,6	277,1	174,8	269,9	174,2	37,5	22,2
Viru Maakohus / 11,9	313,3	184,0	287,9	173,6	82,6	62,5
<b>Koond ja keskmine / 59,8</b>	<b>334,1</b>	<b>199,5</b>	<b>319,8</b>	<b>191,9</b>	<b>53,1</b>	<b>38,6</b>

Märkus: ...asju lahendanud kohtunike arv - statistiline näitaja, mis kajastab menetlusliikide kaupa kohtunike töökoormust, võttes arvesse perioodil täitmata ametikohad ja spetsialiseerumise

### 1.1.2. 2008. a saabunud kriminaalasjade arv, võrdlus eelnevate aastatega (2000 – 2007)

Aasta	2001	2002	2003	2004	2005	2006	2007	2008
Saabunud kriminaalasjade koguarv	9024	9331	10672	8622	9609	10687	10244	11929
muut võrreldes eelmise aastaga	-2,2%	3,4%	14,4%	-19,2%	11,4%	11,2%	-4,1%	16,4%



1.1.3. 2008. a saabunud kriminaalmenetlusasjade<sup>2</sup> arv ja jaotumine kategooriatesse, võrdlus 2007. a

Kohus	2008. a saabunud kriminaalmenetlusasjade arv	Asjade arv kohtuniku kohta**	2007. a saabunud kriminaalmenetlusasjade arv	muut
Harju Maakohus	9239	139,9	8843	4,5%
Pärnu Maakohus	2412	109,6	2095	15,1%
Tartu Maakohus	4603	131,5	4160	10,6%
Viru Maakohus	3730	124,3	3120	19,6%
<b>Kohtute koond ja keskmine</b>	<b>19984</b>	<b>130,6</b>	<b>18218</b>	<b>9,7%</b>

Märkus:...asjade arv kohtuniku kohta\*\* -tabelis kajastatud koosseisuliste kohtunike arv

Kohus	2008. a saabunud kriminaalmenetlusasjade arv	Asjade arv kohtuniku kohta*	2007. a saabunud kriminaalmenetlusasjade arv	muut
<b>Üldmenetlusasjad (I astme kuritegu)</b>				
Harju Maakohus	125	5,6	105	19,0%
Pärnu Maakohus	37	4,1	12	208,3%
Tartu Maakohus	36	2,2	50	-28,0%
Viru Maakohus	83	7,0	70	18,6%
<b>Kohtute koond ja keskmine</b>	<b>281 / 1,4%</b>	<b>4,7</b>	<b>237</b>	<b>18,6%</b>
<b>Üldmenetlusasjad (II astme kuritegu)</b>				
Harju Maakohus	157	7,0	139	12,9%
Pärnu Maakohus	107	11,8	104	2,9%
Tartu Maakohus	219	13,2	214	2,3%
Viru Maakohus	122	10,3	121	0,8%
<b>Kohtute koond ja keskmine</b>	<b>605 / 3,0%</b>	<b>10,1</b>	<b>578</b>	<b>4,7%</b>
<b>Lühimenetlusasjad</b>				
Harju Maakohus	2331	103,6	1978	17,8%
Pärnu Maakohus	191	21,0	161	18,6%
Tartu Maakohus	74	4,5	57	29,8%
Viru Maakohus	670	56,3	536	25,0%
<b>Kohtute koond ja keskmine</b>	<b>3266 / 16,3%</b>	<b>54,6</b>	<b>2732</b>	<b>19,5%</b>
<b>Kokkuleppemenetlusasjad</b>				
Harju Maakohus	1279	56,8	1023	25,0%
Pärnu Maakohus	922	101,3	898	2,7%
Tartu Maakohus	1875	113,0	2120	-11,6%
Viru Maakohus	520	43,7	692	-24,9%
<b>Kohtute koond ja keskmine</b>	<b>4596 / 22,9%</b>	<b>76,9</b>	<b>4733</b>	<b>-2,9%</b>
<b>Käskmenetlusasjad</b>				
Harju Maakohus	169	7,5	203	-16,7%
Pärnu Maakohus	196	21,5	159	23,3%
Tartu Maakohus	126	7,6	98	28,6%
Viru Maakohus	352	29,6	373	-5,6%
<b>Kohtute koond ja keskmine</b>	<b>843 / 11,7%</b>	<b>14,1</b>	<b>833</b>	<b>1,2%</b>
<b>Kiirmenetlusasjad</b>				
Harju Maakohus	969	43,1	374	159,1%
Pärnu Maakohus	355	39,0	241	47,3%
Tartu Maakohus	571	34,4	156	266,0%
Viru Maakohus	443	37,2	360	23,1%
<b>Kohtute koond ja keskmine</b>	<b>2338 / 12,5%</b>	<b>39,1</b>	<b>1131</b>	<b>106,7%</b>
<b>Eeluurimiskohtuniku asjad</b>				
Harju Maakohus	1238	55,0	1491	-17,0%
Pärnu Maakohus	327	35,9	327	0,0%
Tartu Maakohus	447	26,9	401	11,5%
Viru Maakohus	483	40,6	443	9,0%

<b>Kohtute koond ja keskmine</b>	<b>2495 / 12,5%</b>	<b>41,7</b>	<b>2662</b>	<b>-6,3%</b>
<b>Vahistuse põhjendatuse kontrolli asjad</b>				
Harju Maakohus	251	11,2	306	-18,0%
Pärnu Maakohus	20	2,2	11	81,8%
Tartu Maakohus	32	1,9	14	128,6%
Viru Maakohus	48	4,0	85	-43,5%
<b>Kohtute koond ja keskmine</b>	<b>351 / 1,8%</b>	<b>5,9</b>	<b>416</b>	<b>-15,6%</b>
<b>Täitmiskohtuniku asjad sh kriminaalhooldus</b>				
Harju Maakohus	2578	114,6	800	222,3%
Pärnu Maakohus	219	24,1	154	42,2%
Tartu Maakohus	1113	67,0	675	64,9%
Viru Maakohus	974	81,8	394	147,2%
<b>Kohtute koond ja keskmine</b>	<b>4884 / 24,4%</b>	<b>81,7</b>	<b>2023</b>	<b>141,4%</b>
<b>Alaealise suhtes mõjutusvahendi kohaldamise asjad</b>				
Harju Maakohus	15	0,7	24	-37,5%
Pärnu Maakohus	24	2,6	15	60,0%
Tartu Maakohus	47	2,8	38	23,7%
Viru Maakohus	16	1,3	27	-40,7%
<b>Kohtute koond ja keskmine</b>	<b>102 / 0,5%</b>	<b>1,7</b>	<b>104</b>	<b>-1,9%</b>
<b>Muud kriminaalmenetlusasjad</b>				
Harju Maakohus	127	5,6	2400	-94,7%
Pärnu Maakohus	14	1,5	13	7,7%
Tartu Maakohus	63	3,8	337	-81,3%
Viru Maakohus	19	1,6	19	0,0%
<b>Kohtute koond ja keskmine</b>	<b>223 / 1,1%</b>	<b>3,7</b>	<b>2769</b>	<b>-91,9%</b>

**1.1.4. 2008. a saabunud kriminaalasjade arv, sh enimesinenud süüdistuste loetelu (KarS §-de järgi), võrdlus 2007. a**

Kohus	Saabunud kriminaal-asjade arv 2008. a	Asjade arv kohtuniku kohta**	Saabunud kriminaal-asjade arv 2007. a	muut
Harju Maakohus	5030	76,2	3822	31,6%
Pärnu Maakohus	1808	82,2	1575	14,8%
Tartu Maakohus	2901	82,9	2695	7,6%
Viru Maakohus	2190	73,0	2152	1,8%
<b>Kohtute koond ja keskmine</b>	<b>11929</b>	<b>77,9</b>	<b>10244</b>	<b>16,4%</b>

Asjade arv valitud KarS § järgi/ kriminaalasjad kokku	Harju MK	Pärnu MK	Tartu MK	Viru MK	Kokku asju
§424. Mootorsõiduki juhtimine joobeseisundis	1431	641	1054	676	3802
§199. Vargus	1190	244	374	379	2187
§121. Kehaline väärkohtlemine	478	281	374	285	1418
§263. Avaliku korra raske rikkumine	224	137	219	86	666
§329. Karistuse kandmisest kõrvalehoidumine	149	65	140	95	449
§184. Narkootilise ja psühhotropse aine suures koguses ebaseaduslik käitlemine	198	42	47	52	339
§200. Röövimine	118	20	31	59	228
§266. Omavoliline sissetung	90	45	82	38	255
§201. Omastamine	67	30	34	47	178
§209. Kelmus	81	36	56	59	232
§169. Lapse ülalpidamise kohustuse rikkumine	56	20	41	32	149
<b>Saabunud kriminaalasju kokku</b>	<b>5030</b>	<b>1808</b>	<b>2901</b>	<b>2190</b>	<b>11929</b>

## 1.1.5. 2008. a lahendatud kriminaal-asjade arv, võrdlus 2007. a

Kohus	Lahendatud kriminaal-asjade arv 2008. a	Asjade arv kohtuniku Kohta**	Lahendatud kriminaal-asjade arv 2007. a	muut
Harju Maakohus	4774	72,3	3788	6,4%
Pärnu Maakohus	1744	79,2	1560	4,3%
Tartu Maakohus	2894	82,7	2642	2,6%
Viru Maakohus	2066	68,9	2153	24,8%
<b>Kohtute koond ja keskmine</b>	<b>11478</b>	<b>75,0</b>	<b>10143</b>	<b>8,4%</b>

1.1.6. 2008.a jõustunud kohtulahendite<sup>4</sup> järgi süüdi- või õigeksmõistetud isikute koguarv, sh alaealised (esitatud süüdistuste alusel)

Kohus/ süüdi või õigeksmõistetud isikute arv kokku	Süüditunnistatud						Õigeksmõistetud					
	Mees, sh alaealine	Naine, sh alaealine	Kokku, sh alaealine	Mees, sh alaealine	Naine, sh alaealine	Kokku, sh alaealine	Mees, sh alaealine	Naine, sh alaealine	Kokku, sh alaealine	Mees, sh alaealine	Naine, sh alaealine	Kokku, sh alaealine
Harju Maakohus	5189	167	400	19	5589	186	41	3	9	-	50	3
Pärnu Maakohus	2140	115	109	16	2249	131	26	-	1	-	27	-
Tartu Maakohus	3992	109	264	22	4256	131	24	-	5	-	29	-
Viru Maakohus	2278	92	181	9	2459	101	58	1	12	2	70	3
<b>Kohtute koond</b>	<b>13599</b>	<b>483</b>	<b>954</b>	<b>66</b>	<b>14533</b>	<b>549</b>	<b>149</b>	<b>4</b>	<b>27</b>	<b>2</b>	<b>176</b>	<b>6</b>

1.1.7. 2008. a lahendatud kriminaal-asjade keskmine menetlusaeg<sup>5</sup>, võrdlus 2007. a

Kohus	Keskmine menetluspäevade arv 2008. a			
	üld- menetluses	lühi- menetluses	kokkuleppe- menetluses	käsk- menetluses
Harju Maakohus	567	93	56	12
Pärnu Maakohus	303	77	47	12
Tartu Maakohus	363	65	37	17
Viru Maakohus	713	203	78	18
<b>Kohtute koond ja keskmine</b>	<b>514</b>	<b>111</b>	<b>53</b>	<b>16</b>

Kohus	keskmise menetlusaaja muut päevades ja %							
	üld- menetluses		lühi- menetluses		kokkuleppe- menetluses		käsk- menetluses	
Harju Maakohus	140	32,7%	-2	-2,1%	-15	21,1%	-5	-29,4%
Pärnu Maakohus	133	78,2%	-3	-3,8%	3	6,8%	3	33,3%
Tartu Maakohus	110	43,5%	-9	-12,2%	8	27,6%	3	21,4%
Viru Maakohus	173	32,0%	68	50,3%	20	34,5%	-5	21,8%
<b>Kohtute koond ja keskmine</b>	<b>137</b>	<b>36,3%</b>	<b>10</b>	<b>9,0%</b>	<b>8</b>	<b>17,8%</b>	<b>-2</b>	<b>-11,1%</b>

## 1.1.8. 2008. a lahendamata jäänud kriminaalmenetlusasjade arv, võrdlus perioodi alguse lahendamata asjade arvuga

Kohus	Lahendamata asjade arv seisuga 31.12.2008	Lahendamata asjade arv seisuga 01.01.2008	muut
Harju Maakohus	1202	1305	-7,9%
Pärnu Maakohus	369	319	15,7%
Tartu Maakohus	623	603	3,3%
Viru Maakohus	983	767	28,2%

<b>Kohtute koond ja keskmine</b>	<b>3177</b>	<b>2994</b>	<b>6,1%</b>
----------------------------------	-------------	-------------	-------------

**1.1.9. Enne 2007. a menetlusse saanud ja 2008. a lõpuks lahendamata jäänud kriminaalmenetlusasjade arv ja osakaal lahendamata asjade koguarvust**

Kohus	Lahendamata <u>vanade asjade</u> <sup>6</sup> arv seisuga 31.12.2008.a	osakaal lahendamata asjade koguarvust
Harju Maakohus	62	5,2%
Pärnu Maakohus	33	8,9%
Tartu Maakohus	58	9,6%
Viru Maakohus	98	12,8%
<b>Kohtute koond ja keskmine</b>	<b>251</b>	<b>7,9%</b>

**1.2. RINGKONNAKOHTUD**

**1.2.1. Ringkonnakohtute kriminaalmenetlusasjade töökoormuse võrdlus 2008. a põhiliste statistiliste näitajate põhjal**

Ringkonnakohus / 2008. aastal kriminaalkolleegiumi kohtunike arv *	Saabunud asjade arv kolleegiumi kohtuniku kohta	Läbivaadatud asjade arv kolleegiumi kohtuniku kohta	Läbivaadatamata asjade arv kolleegiumi kohtuniku kohta
Tallinna Ringkonnakohus / 8	149,4	144,3	11,0
Tartu Ringkonnakohus / 4	129,5	121,8	11,8
Viru Ringkonnakohus / 4	80,3	82,0	0,0
<b>Kohtute koond ja keskmine / 16</b>	<b>127,1</b>	<b>123,1</b>	<b>8,4</b>

**1.2.2. 2008. a saanud apellatsioon- ja määruskaebuste arv, võrdlus 2007. a**

Kohus	Saabunud kaebuste koguarv 2008.a	Asjade arv kohtuniku kohta**	Saabunud kaebuste koguarv 2007. a	muut
Tallinna Ringkonnakohus	1195	42,7	1262	-5,3%
Tartu Ringkonnakohus	518	51,8	370	40%
Viru Ringkonnakohus	321	40,1	261	22,9%
<b>Kohtute koond ja keskmine</b>	<b>2034</b>	<b>44,2</b>	<b>1893</b>	<b>7,4%</b>

**1.2.3. 2008. a apellatsioon- ja määruskaebemenetluses läbivaadatud asjade arv, võrdlus 2007. a**

Kohus	Läbivaadatud kaebuste koguarv 2008.a	Asjade arv kohtuniku kohta**	Läbivaadatud kaebuste koguarv 2007. a	muut
Tallinna Ringkonnakohus	1719	61,4	1240	38,6%
Tartu Ringkonnakohus	331	33,1	374	-11,5%
Viru Ringkonnakohus	267	33,4	268	+1 kaebus
<b>Kohtute koond ja keskmine</b>	<b>2317</b>	<b>50,4</b>	<b>1882</b>	<b>23,1%</b>

## 1.2.4. Apellatsioon- ja määruskaebuste läbivaatamise tulemused 2008. a

Kohus	Läbi- vaadatud isikute arv kokku,	sh maakohtu lahend muutmata	osakaal läbi- vaadatud isikute arvust	sh maakohtu lahend tühistatud täielikult	osakaal läbi- vaadatud isikute arvust
Tallinna Ringkonnakohus	1182	878	74,2%	89	7,5%
Tartu Ringkonnakohus	493	431	87,4%	32	6,4%
Viru Ringkonnakohus	305	245	80,3%	23	7,5%
<b>Kohtute koond ja keskmine</b>	<b>1980</b>	<b>1554</b>	<b>78,4%</b>	<b>144</b>	<b>7,3%</b>

## 1.2.5. 2008. a läbi vaatamata apellatsioon- ja määruskaebuste arv, võrdlus perioodi alguse läbi vaatamata kaebuste arvuga

Kohus	Lahendamata määruste ja kaebuste arv 31.12.2008	Lahendamata määruste ja kaebuste arv 01.01.2008	muut
Tallinna Ringkonnakohus	88	51	+37 kaebust
Tartu Ringkonnakohus	47	16	+31kaebust
Viru Ringkonnakohus	0	12	-12 kaebust
<b>Kohtute koond ja keskmine</b>	<b>135</b>	<b>79</b>	<b>70,8%</b>

## 2. TSIVIILKOHTUMENETLUS

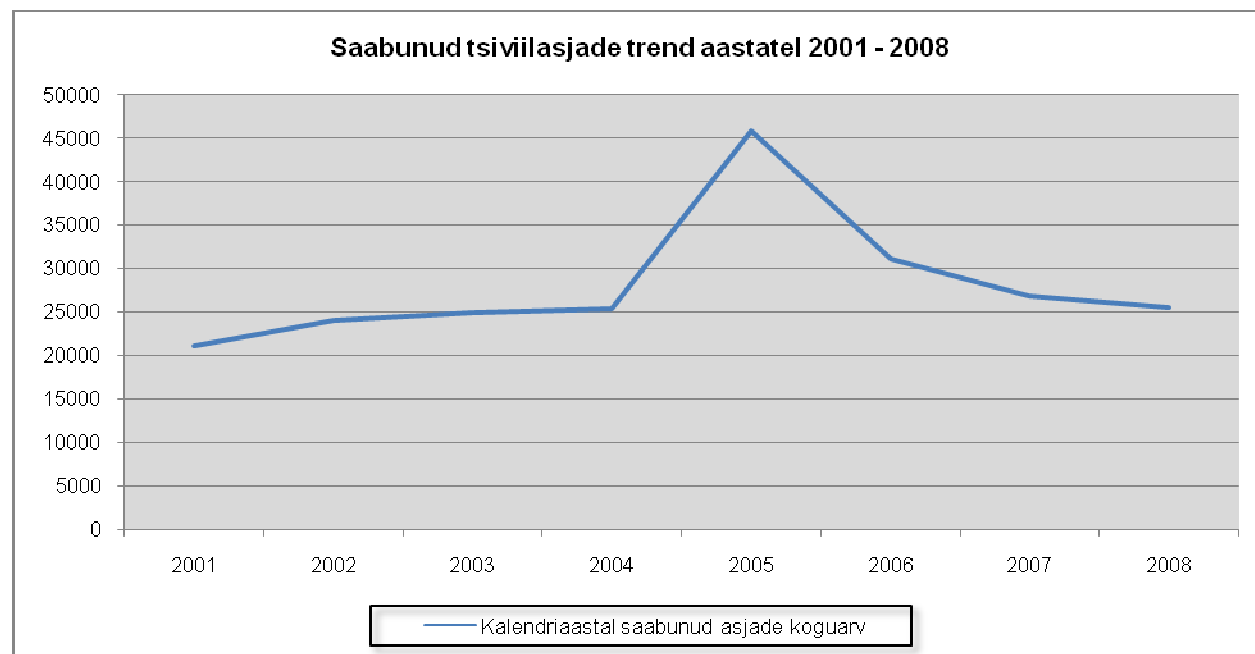
### 2.1. MAAKOHTUD

#### 2.1.1. Maakohtute tsiviilasjade töökoormuse võrdlus 2008. a põhiliste statistiliste näitajate põhjal

Kohus / 2008. a tsiviilasju lahendanud kohtunike arv*	Saabunud asjade arv tsiviilasju lahendanud kohtuniku kohta	Lahendatud asjade arv tsiviilasju lahendanud kohtuniku kohta	Lahendamata asjade arv (31.12.2008) tsiviilasju lahendanud kohtuniku kohta
Harju Maakohus / 36,8	349,9	324,6	226,6
Pärnu Maakohus / 11,5	273,1	232,6	134,3
Tartu Maakohus / 16,2	336,6	302,5	161,7
Viru Maakohus / 17,1	237,0	286,1	128,4
<b>Koond ja keskmine / 81,6</b>	<b>312,8</b>	<b>299,2</b>	<b>180,1</b>

#### 2.1.2. 2008. a saabunud tsiviilasjade<sup>7</sup> arv, võrdlus eelnevate aastatega (2000 – 2006)

Aasta	2001	2002	2003	2004	2005	2006***	2007***	2008***
Saabunud tsiviilasjade arv	21087	24089	24864	25301	45803	31067	26820	25522
muut võrreldes eelmise aastaga	-5,9%	14,2%	3,2%	1,8%	81,0%	-32,2%	-13,7%	-4,8%



Märkus: \*\*\* ei sisaldu kohtunikuabide hagita asjade arv

## 2.1.3. 2008. a saabunud tsiviilajade arv ja jaotumine kategooriatesse, võrdlus 2007.a

Kohus	2008. a saabunud tsiviilajade arv	Asjade arv kohtuniku kohta**	2007. a saabunud tsiviilajade arv	muut
Harju Maakohus	12876	195,1	11758	9,5%
Pärnu Maakohus	3141	142,8	3326	-5,6%
Tartu Maakohus	5453	155,8	6132	-11,1%
Viru Maakohus	4052	135,1	5604	-27,7%
<b>Kohtute koond ja keskmine</b>	<b>25522</b>	<b>166,8</b>	<b>26820</b>	<b>-4,8%</b>

Kohus	2008. a saabunud tsiviilajade arv	Asjade arv tsiviilajaju lahendanud kohtuniku kohta*	2007. a saabunud tsiviilajade arv	muut
<b>Hagimenetlus – asjaõiguse asjad</b>				
Harju Maakohus	223	6,1	269	-17,1%
Pärnu Maakohus	62	5,4	69	-10,1%
Tartu Maakohus	97	6,0	102	-4,9%
Viru Maakohus	51	3,0	51	0,0%
<b>Kohtute koond ja keskmine</b>	<b>433 / 1,7%</b>	<b>5,3</b>	<b>491</b>	<b>-11,8%</b>
<b>Hagimenetlus – pankrotiasjad</b>				
Harju Maakohus	706	19,2	416	69,7%
Pärnu Maakohus	165	14,3	100	65,0%
Tartu Maakohus	199	12,3	91	118,7%
Viru Maakohus	116	6,8	91	27,5%
<b>Kohtute koond ja keskmine</b>	<b>1186 / 4,6%</b>	<b>14,5</b>	<b>698</b>	<b>69,9%</b>
<b>Hagimenetlus – lepinguvälised kohustuse asjad</b>				
Harju Maakohus	412	11,2	550	-25,1%
Pärnu Maakohus	82	7,1	73	12,3%
Tartu Maakohus	111	6,9	91	22,0%
Viru Maakohus	74	4,3	39	89,7%
<b>Kohtute koond ja keskmine</b>	<b>679 / 2,7%</b>	<b>8,3</b>	<b>753</b>	<b>-9,8%</b>
<b>Hagimenetlus – tööõiguse asjad</b>				
Harju Maakohus	318	8,6	235	35,3%
Pärnu Maakohus	90	7,8	51	76,5%
Tartu Maakohus	91	5,6	84	8,3%
Viru Maakohus	76	4,4	71	7,0%
<b>Kohtute koond ja keskmine</b>	<b>575 / 2,3%</b>	<b>7,0</b>	<b>441</b>	<b>30,4%</b>
<b>Hagimenetlus – perekonnaasjad (abiellulahutus)</b>				
Harju Maakohus	413	11,2	puudub	
Pärnu Maakohus	102	8,9	objektiivne	
Tartu Maakohus	171	10,6	võrdlus	
Viru Maakohus	220	12,9	2007.a	
<b>Kohtute koond ja keskmine</b>	<b>906 / 3,5%</b>	<b>11,1</b>		
<b>Hagimenetlus – muud perekonnaasjad (sh elatis)</b>				
Harju Maakohus	1067	29,0	puudub	
Pärnu Maakohus	469	40,8	objektiivne	
Tartu Maakohus	700	43,2	võrdlus	
Viru Maakohus	666	38,9	2007.a	
<b>Kohtute koond ja keskmine</b>	<b>2902 / 11,4%</b>	<b>35,6</b>		
<b>Hagimenetlus – võlaõigusasjad – laenu- ja krediidlepingud</b>				
Harju Maakohus	1548	42,1	puudub	
Pärnu Maakohus	500	43,5	objektiivne	
Tartu Maakohus	838	51,7	võrdlus	
Viru Maakohus	588	34,4	2007.a	
<b>Kohtute koond ja keskmine</b>	<b>3474 / 13,6%</b>	<b>42,6</b>		



<b>Hagimenetlus – võlaõigusasjad – sideteenuste osutamise lepingud</b>				
Harju Maakohus	2214	60,2	puudub	
Pärnu Maakohus	245	21,3	objektiivne	
Tartu Maakohus	485	29,9	võrdlus	
Viru Maakohus	489	28,6	2007.a	
<b>Kohtute koond ja keskmine</b>	<b>3433 / 13,5%</b>	<b>42,1</b>		
<b>Hagimenetlus – võlaõigusasjad – soojus-elektrienergia- ja veevarustuse lepingud</b>				
Harju Maakohus	69	1,9	puudub	
Pärnu Maakohus	18	1,6	objektiivne	
Tartu Maakohus	92	5,7	võrdlus	
Viru Maakohus	101	5,9	2007.a	
<b>Kohtute koond ja keskmine</b>	<b>280 / 1,1%</b>	<b>3,4</b>		
<b>Hagimenetlus- võlaõigusasjad - muud lepingud teenuste osutamiseks</b>				
Harju Maakohus	1066	29,0	puudub	
Pärnu Maakohus	228	19,8	objektiivne	
Tartu Maakohus	386	23,8	võrdlus	
Viru Maakohus	408	23,9	2007.a	
<b>Kohtute koond ja keskmine</b>	<b>2088 / 8,2%</b>	<b>25,6</b>		
<b>Hagimenetlus – võlaõigusasjad – võõrandamislepingud</b>				
Harju Maakohus	860	23,4	puudub	
Pärnu Maakohus	129	11,2	objektiivne	
Tartu Maakohus	226	14,0	võrdlus	
Viru Maakohus	52	3,0	2007.a	
<b>Kohtute koond ja keskmine</b>	<b>1267 / 5,0%</b>	<b>15,5</b>		
<b>Hagimenetlus –muud võlaõigusasjad</b>				
Harju Maakohus	1200	32,6	puudub	
Pärnu Maakohus	235	20,4	objektiivne	
Tartu Maakohus	491	30,3	võrdlus	
Viru Maakohus	290	17,0	2007.a	
<b>Kohtute koond ja keskmine</b>	<b>2216 / 8,7%</b>	<b>27,2</b>		
<b>Hagimenetlus –muud asjad</b>				
Harju Maakohus	457	12,4	puudub	
Pärnu Maakohus	131	11,4	objektiivne	
Tartu Maakohus	161	9,9	võrdlus	
Viru Maakohus	290	17,0	2007.a	
<b>Kohtute koond ja keskmine</b>	<b>1039 / 4,1%</b>	<b>12,7</b>		
<b>Hagita menetlus – asjad TsÜS järgi</b>				
Harju Maakohus	1005	27,3	899	11,8%
Pärnu Maakohus	396	34,4	152	160,5%
Tartu Maakohus	823	50,8	835	-1,4%
Viru Maakohus	242	14,2	231	4,8%
<b>Kohtute koond ja keskmine</b>	<b>2466 / 9,7%</b>	<b>30,2</b>	<b>2117</b>	<b>16,5%</b>
<b>Hagita menetlus – muud asjad</b>				
Harju Maakohus	1274	34,6	812	56,9%
Pärnu Maakohus	289	25,1	230	25,7%
Tartu Maakohus	580	35,8	311	86,5%
Viru Maakohus	389	22,7	259	50,2%
<b>Kohtute koond ja keskmine</b>	<b>2532 / 9,9%</b>	<b>31,0</b>	<b>1612</b>	<b>57,1%</b>
<b>Intellektuaalse omandi asjad</b>				
Harju Maakohus	44	1,2	16	
Pärnu Maakohus	0	0,0	-	
Tartu Maakohus	2	0,1	-	
Viru Maakohus	0	0,0	-	
<b>Kohtute koond ja keskmine</b>	<b>46 / 0,2%</b>	<b>0,6</b>	<b>16</b>	

## 2.1.4. Hinnaga kuni 20000 krooni asjade arv ja osakaal saabunud tsiviilasjadest

Kohus	Väikese hagihinnaga asjade arv,	osakaal	osakaalu muut võrreldes 2007. a
Harju Maakohus	4402	34,2%	-3,1%
Pärnu Maakohus	560	17,8%	-25,5%
Tartu Maakohus	1264	23,2%	-21,4%
Viru Maakohus	1057	26,1%	-30,5%
<b>Kohtute koond</b>	<b>7284</b>	<b>28,5%</b>	<b>-15,3%</b>

## 2.1.5. 2008. a lahendatud tsiviilasjade arv, võrdlus 2007. a

Kohus	2008. a lahendatud tsiviilasjade arv	Asjade arv kohtuniku kohta**	2007. a lahendatud tsiviilasjade arv	muut
Harju Maakohus	11947	181,0	14142	-15,5%
Pärnu Maakohus	2675	121,0	3559	-24,8%
Tartu Maakohus	4900	140,0	6468	-24,2%
Viru Maakohus	4893	163,1	7474	-34,5%
<b>Kohtute koond ja keskmine</b>	<b>24415</b>	<b>159,6</b>	<b>31643</b>	<b>-22,8%</b>

## 2.1.6. 2007.a lahendatud tsiviilasjade peamised tulemused

Kohus	Sisuliselt lahendatud asjade arv,	(sh tagaseija- otsusega)	sh hagi osaliselt või täielikult rahuldatud	Lõpetatud asjade arv	sh lõpetatud kompromissiga	sh hageja loobunud hagist
Harju Maakohus	5672	3533	5182	6275	1351	920
Pärnu Maakohus	1312	772	1226	1363	284	223
Tartu Maakohus	2272	1416	2110	2628	511	757
Viru Maakohus	2650	1710	2462	2243	467	603
<b>Kohtute koond</b>	<b>11906</b>	<b>7431</b>	<b>10980</b>	<b>12509</b>	<b>2613</b>	<b>2503</b>

## 2.1.7. 2008. a lahendatud tsiviilasjade keskmine menetlusaeg, võrdlus 2007. a

Kohus	Keskmine menetlusaeg (päevades) 2008. a	keskmise menetlusaja muut päevades ja %
Harju Maakohus	253	-15 -5,6%
Pärnu Maakohus	163	36 28,3%
Tartu Maakohus	161	12 8,1%
Viru Maakohus	308	64 26,2%
<b>Kohtute koond ja keskmine</b>	<b>236</b>	<b>14</b> <b>6,3%</b>

## 2.1.8. 2008. a lahendamata jäänud tsiviilasjade võrdlus perioodi alguse lahendamata asjade arvuga

Kohus	Lahendamata asjade arv seisuga 31.12.2008	Lahendamata asjade arv seisuga 01.01.2008	muut
Harju Maakohus	8340	8056	3,5%
Pärnu Maakohus	1544	1179	31,0%
Tartu Maakohus	2620	2223	17,9%
Viru Maakohus	2195	3438	-36,2%
<b>Kohtute koond ja keskmine</b>	<b>14699</b>	<b>14595</b>	<b>0,7%</b>

## 2.1.9. Enne 2006. a menetlusse saanud ja 2008.a lõpuks lahendamata jäänud tsiviilasjade arv ja osakaal lahendamata asjade koguarvust

Kohus	Lahendamata <i>vanade asjade</i> <sup>9</sup> arv seisuga 31.12.2008	osakaal lahendamata asjade koguarvust
Harju Maakohus	532	6,3%
Pärnu Maakohus	58	3,8%
Tartu Maakohus	85	3,2%
Viru Maakohus	256	11,7%
<b>Kohtute koond ja keskmine</b>	<b>931</b>	<b>6,3%</b>

2.1.10. Kohtunikuabide hagita asjade<sup>10</sup> põhistatistika 2008.a

Kohus	2008. a saanud asjade arv,	2008. a lahendatud asjade arv,	Lahendamata asjade arv seisuga 31.12.2008
Harju Maakohus	28451	17227	26718
Pärnu Maakohus	9601	5796	7806
Tartu Maakohus	16777	7540	17510
Viru Maakohus	14639	13551	9554
<b>Kohtute koond</b>	<b>69468</b>	<b>44114</b>	<b>61588</b>

## 2.1.11. Maksekäsu kiirmenetluse põhilised statistilised näitajad 2008. a

Kohus	Saanud maksekäsu-asjade arv	Lahendatud asjade arv	Keskmine menetlusaeg 2008.a (päevades)	Lahendamata asjade arv seisuga 31.12.2008
Harju Maakohus	25283	15235	242	22173
Pärnu Maakohus	9514	5742	168	7752
Tartu Maakohus	16099	6689	261	16863
Viru Maakohus	13156	12166	139	6634
<b>Kohtute koond</b>	<b>64052</b>	<b>39832</b>	<b>203</b>	<b>53422</b>

## 2.1.12. Maksekäsu avalduste läbivaatamise peamised tulemused, sh elatise nõuetes 2008. a

Kohus	Lahendatud maksekäsu kiirmenetluse avaldused kokku,							
		sh elatis	üle antud hagimenetluse,		rahuldatud avaldused.		tagastatud avaldajale.	
				sh elatis		sh elatis		sh elatis
Harju Maakohus	15235	396	703	138	8602	158	155	4
Pärnu Maakohus	5742	147	265	64	4606	51	67	-
Tartu Maakohus	6689	152	232	50	4954	76	3	-
Viru Maakohus	12166	111	431	38	10044	64	102	1
<b>Kohtute koond</b>	<b>39832</b>	<b>806</b>	<b>1631</b>	<b>290</b>	<b>28206</b>	<b>349</b>	<b>327</b>	<b>5</b>

2.1.13. Maakohtute registri- ja kinnistusosakondade<sup>11</sup> põhilised statistilised näitajad 2008. a

Maakohtu registriosakond	Registrilahendid, arv ja osakaal koguarvust	Registrikanded, arv ja osakaal koguarvust	Järelevamenetlus	
			Hoiatusmäärused, arv ja osakaal	Trahvimäärused, arv ja osakaal
Harju Maakohus	78023/ 64%	59428/ 63%	11398/ 58%	4702/ 65%
Pärnu Maakohus	14439/ 12%	11877/ 13%	1554/ 8%	693/ 9%
Tartu Maakohus	18941/ 15%	15984/ 17%	1647/ 8%	795/ 11%
Viru Maakohus	10505/ 9%	7003/ 7%	5013/ 26%	1063/ 15%
<b>Kohtute koond</b>	<b>121907</b>	<b>94292</b>	<b>19612</b>	<b>7253</b>

Maakohtu kinnistusosakond	Allkirjastatud kandemäärused	Menetlused	Menetlused ametiülesande korras	sh maa esmakinnistamisest	sh korteriomandid	sh hoonestusõigused	sh realservituudid	sh kasutusvaldused	sh isiklikud kasutusõigused	sh reaalkoormatised	sh ostueesõigused	sh hüpoteegid
Harju Maakohus	63264	38426	4618	3653	6039	156	1832	553	15615	386	300	2747
Pärnu Maakohus	32880	22783	792	5290	2566	148	791	693	3285	262	60	1046
Tartu Maakohus	43731	27596	2319	4863	3220	168	1559	507	6895	169	91	1194
Viru Maakohus	20400	18305	181	2967	2627	404	468	181	2376	317	29	759
<b>Kohtute koond</b>	<b>160275</b>	<b>107110</b>	<b>7910</b>	<b>16773</b>	<b>14452</b>	<b>876</b>	<b>4650</b>	<b>1934</b>	<b>28171</b>	<b>1134</b>	<b>480</b>	<b>5746</b>

## 2.2. RINGKONNAKOHTUD

## 2.2.1. Ringkonnakohtute tsiviilmenetlusasjade töökoormuse võrdlus 2008. a põhiliste statistiliste näitajate põhjal

Ringkonnakohus / 2008. a tsiviilkolleegiumi kohtunike arv *	Saabunud asjade arv kolleegiumi kohtuniku kohta	Läbivaadatud asjade arv kolleegiumi kohtuniku kohta	Läbivaatamata asjade arv kolleegiumi kohtuniku kohta
Tallinna Ringkonnakohus / 11	171,2	156,3	51,2
Tartu Ringkonnakohus / 3	171,3	110,3	80,7
Viru Ringkonnakohus / 4	66,5	66,8	40,0
<b>Kohtute keskmine / 18</b>	<b>147,9</b>	<b>128,7</b>	<b>53,6</b>

## 2.2.2. 2008. a saabunud apellatsioon- ja määruskaebuste arv, võrdlus 2007. a

Kohus	Saabunud kaebuste koguarv 2008.a.	Saabunud asjade arv kohtuniku kohta**	Saabunud kaebuste koguarv 2007.a	muut
Tallinna Ringkonnakohus	1883	67,3	1727	9,0%
Tartu Ringkonnakohus	514	51,4	271	89,7%
Viru Ringkonnakohus	266	33,3	282	-5,7%
<b>Kohtute koond ja keskmine</b>	<b>2663</b>	<b>57,9</b>	<b>2280</b>	<b>16,8%</b>

## 2.2.3. 2008.a apellatsiooni- ja määruskaebemenetluses läbivaadatud asjade arv, võrdlus 2007.a

Kohus	Läbivaadatud kaebuste koguarv 2008.a.	Läbivaadatud asjade arv kohtuniku kohta*	Läbivaadatud kaebuste koguarv 2007.a	muut
Tallinna Ringkonnakohus	1719	61,4	1586	8,4%
Tartu Ringkonnakohus	331	33,1	255	29,8%
Viru Ringkonnakohus	267	33,4	256	4,3%
<b>Kohtute koond ja keskmine</b>	<b>2317</b>	<b>50,4</b>	<b>2097</b>	<b>10,5%</b>

## 2.2.4. Apellatsioon- ja määruskaebuste läbivaatamise tulemused 2008. a

Kohus	Läbi-vaadatud asjade arv kokku,	sh maakohtu lahend muutmata	osakaal läbi-vaadatud asjade arvust	sh maakohtu lahend tühistatud täielikult	osakaal läbi-vaadatud asjade arvust
Tallinna Ringkonnakohus	1719	872	50,7%	502	29,2%
Tartu Ringkonnakohus	331	184	55,6%	78	23,6%
Viru Ringkonnakohus	267	114	42,7%	42	15,7%
<b>Kohtute koond ja keskmine</b>	<b>2317</b>	<b>1170</b>	<b>50,5%</b>	<b>622</b>	<b>26,8%</b>

## 2.2.5. 2008. a läbivaatamata apellatsioon- ja määruskaebuste arv, võrdlus perioodi alguse läbivaatamata kaebuste arvuga

Kohus	Lahendamata kaebuste arv 31.12.2008. a	Lahendamata kaebuste arv 01.01.2008.a.	muut
Tallinna Ringkonnakohus	563	484	16,3%
Tartu Ringkonnakohus	242	71	240,8%
Viru Ringkonnakohus	160	169	-5,3%
<b>Kohtute koond ja keskmine</b>	<b>965</b>	<b>724</b>	<b>33,3%</b>

### 3. HALDUSKOHTUMENETLUS

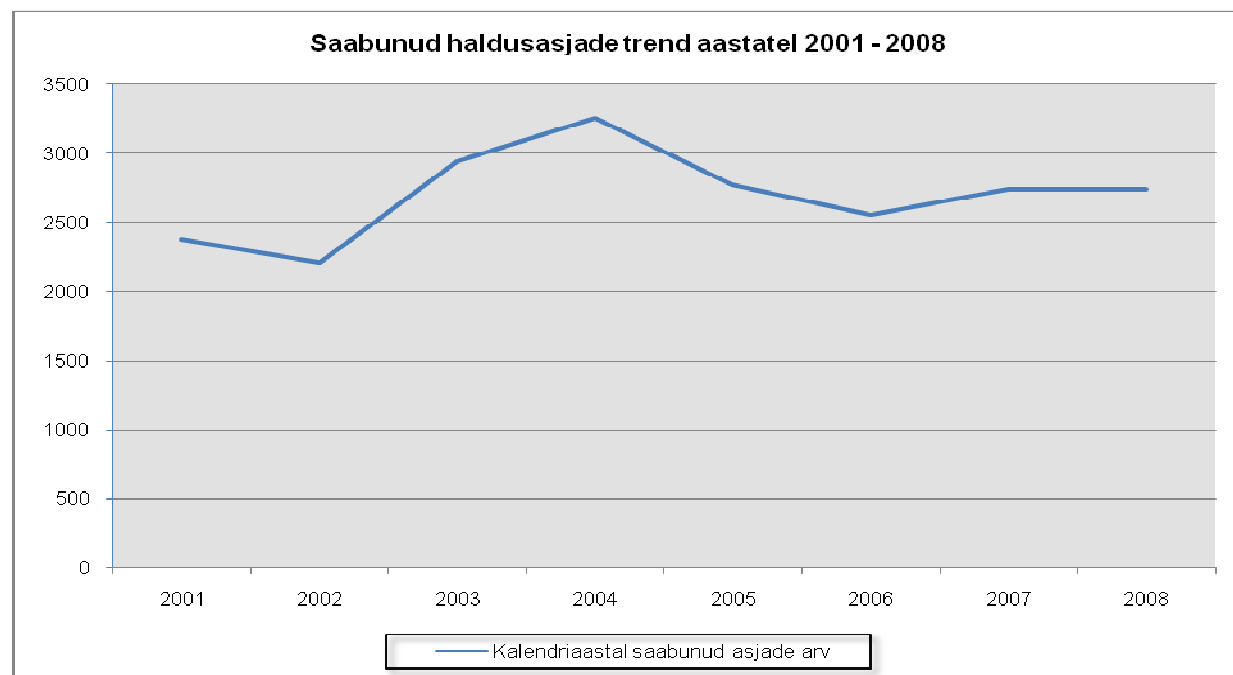
#### 3.1. HALDUSKOHTUD

##### 3.1.1. Halduskohtute töökoormuse võrdlus 2008. a põhiliste statistiliste näitajate põhjal

Kohus / 2008. a haldusasju lahendanud kohtunike arv*	Saabunud asjade arv haldusasju lahendanud kohtuniku kohta	Lahendatud asjade arv haldusasju lahendanud kohtuniku kohta	Lahendamata asjade arv (31.12.2008) haldusasju lahendanud kohtuniku kohta
Tallinna Halduskohus / 17	93,7	81,9	38,6
Tartu Halduskohus / 9	127,0	116,0	28,3
<b>Koond ja keskmine / 26</b>	<b>105,2</b>	<b>93,3</b>	<b>35,1</b>

##### 3.1.2. 2008. a saabunud haldusasjade arv, võrdlus eelnevate aastatega (2000 – 2006)

Aasta	2001	2002	2003	2004	2005	2006	2007	2008
<b>Saabunud haldusasjade arv</b>	2018	2372	2206	2941	3257	2772	2552	2736
<b>Muut võrreldes eelmise aastaga</b>	-36,6%	17,5%	6,9%	33,3%	10,7%	-14,9%	-7,9%	7,2%



##### 3.1.3. 2008. a saabunud haldusasjade arv ja jaotumine kategooriatesse, võrdlus 2007. a

Kohus	2008. a saabunud haldusasjade arv	Asjade arv kohtuniku kohta**	2007. a saabunud haldusasjade arv	muut
Tallinna Halduskohus	1593	88,5	1796	-11,3%
Tartu Halduskohus	1143	127	940	21,6%
<b>Kohtute koond ja keskmine</b>	<b>2736</b>	<b>101,3</b>	<b>2736</b>	<b>-</b>

Kohus	2008. a saabunud asjade arv	Asjade arv kohtuniku kohta*	2007. a saabunud asjade arv	muut
<b>Justiitshalduse asjad</b>				
Tallinna Halduskohus	243	14,3	393	-38,2%
Tartu Halduskohus	481	53,4	350	37,4%
<b>Kohtute koond ja keskmine</b>	<b>724 / 26,5%</b>	<b>27,8</b>	<b>743</b>	<b>-2,6%</b>
<b>Planeerimine ja ehituse asjad</b>				
Tallinna Halduskohus	163	9,6	165	-1,2%
Tartu Halduskohus	47	5,2	56	-16,1%
<b>Kohtute koond ja keskmine</b>	<b>210 / 7,7%</b>	<b>8,1</b>	<b>221</b>	<b>-5,0%</b>
<b>Maksuõiguse asjad (va kaebused maksuotstele ja tolli toimingutele)</b>				
Tallinna Halduskohus	73	4,3	Puudub	
Tartu Halduskohus	8	0,9	objektiivne	
<b>Kohtute koond ja keskmine</b>	<b>81 / 2,9%</b>	<b>3,1</b>	<b>võrdlus</b>	
<b>Maksuotsuste asjad</b>				
Tallinna Halduskohus	109	6,4	Puudub	
Tartu Halduskohus	55	6,1	objektiivne	
<b>Kohtute koond ja keskmine</b>	<b>164 / 6,0%</b>	<b>6,3</b>	<b>võrdlus</b>	
<b>Majandushaldusõigus</b>				
Tallinna Halduskohus	111	6,5	86	29,1%
Tartu Halduskohus	50	5,6	13	284,6%
<b>Kohtute koond ja keskmine</b>	<b>161 / 5,9%</b>	<b>6,2</b>	<b>99</b>	<b>62,6%</b>
<b>Andmekaitse ja avalik teave</b>				
Tallinna Halduskohus	13	0,8	9	44,4%
Tartu Halduskohus	0	0,0	0	-
<b>Kohtute koond ja keskmine</b>	<b>13 / 0,5%</b>	<b>0,5</b>	<b>9</b>	<b>44,4%</b>
<b>Rahvastiku asjad</b>				
Tallinna Halduskohus	134	7,9	175	-23,4%
Tartu Halduskohus	27	3,0	18	50,0%
<b>Kohtute koond ja keskmine</b>	<b>161 / 5,9%</b>	<b>6,2</b>	<b>193</b>	<b>-16,6%</b>
<b>Sotsiaalõigus</b>				
Tallinna Halduskohus	92	5,4	55	67,3%
Tartu Halduskohus	62	6,9	57	8,8%
<b>Kohtute koond ja keskmine</b>	<b>154 / 5,6%</b>	<b>5,9</b>	<b>112</b>	<b>37,5%</b>
<b>Omandireformi asjad</b>				
Tallinna Halduskohus	157	9,2	158	-0,6%
Tartu Halduskohus	62	6,9	67	-7,5%
<b>Kohtute koond ja keskmine</b>	<b>219 / 8,0%</b>	<b>8,4</b>	<b>225</b>	<b>-2,7%</b>
<b>Riigiabi- ja konkurentsi asjad</b>				
Tallinna Halduskohus	10	0,6	Puudub	
Tartu Halduskohus	2	0,2	objektiivne	
<b>Kohtute koond ja keskmine</b>	<b>12 / 0,4%</b>	<b>0,5</b>	<b>võrdlus</b>	
<b>Riigiabi – PRIA asjad</b>				
Tallinna Halduskohus	6	0,4	Puudub	
Tartu Halduskohus	25	2,8	objektiivne	
<b>Kohtute koond ja keskmine</b>	<b>31 / 1,1%</b>	<b>1,2</b>	<b>võrdlus</b>	
<b>Riigihanked</b>				
Tallinna Halduskohus	9	0,5	16	-43,8%
Tartu Halduskohus	12	1,3	5	140,0%
<b>Kohtute koond ja keskmine</b>	<b>21 / 0,8%</b>	<b>0,8</b>	<b>21</b>	<b>-</b>
<b>Teenistussuhete asjad</b>				
Tallinna Halduskohus	83	4,9	68	22,1%
Tartu Halduskohus	45	5,0	43	4,7%
<b>Kohtute koond ja keskmine</b>	<b>128 / 4,7%</b>	<b>4,9</b>	<b>111</b>	<b>15,3%</b>
<b>Muud asjad</b>				
Tallinna Halduskohus	390	22,9	671	-41,9%
Tartu Halduskohus	267	29,7	331	-19,3%
<b>Kohtute koond ja keskmine</b>	<b>657 / 24,0%</b>	<b>25,3</b>	<b>1002</b>	<b>-34,4%</b>

## 3.1.4. 2008. a lahendatud haldusasjade arv, võrdlus 2007. a

Kohus	2008. a lahendatud haldusasjade arv	Asjade arv kohtuniku kohta**	2007. a lahendatud haldusasjade arv	muut
Tallinna Halduskohus	1393	77,4	1625	-14,3%
Tartu Halduskohus	1044	116,0	846	23,4%
<b>Kohtute koond ja keskmine</b>	<b>2437</b>	<b>89,8</b>	<b>2471</b>	<b>-1,3%</b>

## 3.1.5. 2008. a lahendatud haldusasjade keskmine menetlusaeg, võrdlus 2007. a

Kohus	Keskmine menetlusaeg (päevades) 2008. a	keskmise menetlusaja muut päevades ja %
Tallinna Halduskohus	149	-23 -16,3%
Tartu Halduskohus	88	-2 -
<b>Kohtute koond ja keskmine</b>	<b>123</b>	<b>-21 -16,3%</b>

## 3.1.6. Poolte kokkuleppega lõppenud haldusasjade arv, osakaal lõpetatud asjadest

Kohus	2008. a lõpetatud haldusasjade koguarv,	sh lõpetatud poolte kokkuleppel	osakaal lõpetatud asjadest
Tallinna Halduskohus	805	51	6,3%
Tartu Halduskohus	570	14	2,5%
<b>Kohtute koond ja keskmine</b>	<b>1375</b>	<b>64</b>	<b>4,7%</b>

## 3.1.7 2008. a lahendamata jäänud haldusasjade võrdlus perioodi alguse lahendamata asjade arvuga

Kohus	Lahendamata asjade arv 31.12.2008.a.	Lahendamata asjade arv 01.01.2008	muut
Tallinna Halduskohus	657	687	-5,9%
Tartu Halduskohus	255	246	27,3%
<b>Kohtute koond ja keskmine</b>	<b>912</b>	<b>933</b>	<b>1,1%</b>

## 3.1.8. Enne 2007. a menetlusse saabunud ja 2008. a lõpuks lahendamata jäänud asjade arv ja osakaal lahendamata asjade koguarvust

Kohus	Lahendamata <i>vanade asjade</i> <sup>12</sup> arv seisuga 31.12.2008	osakaal lahendamata asjade koguarvust
Tallinna Halduskohus	46	7,0%
Tartu Halduskohus	1	0,3%
<b>Kohtute koond ja keskmine</b>	<b>47</b>	<b>5,1%</b>



## 3.2. RINGKONNAKOHTUD

## 3.2.1. Ringkonnakohtute haldusasjade töökoormuse võrdlus 2008. a I p põhiliste statistiliste näitajate põhjal

Ringkonnakohus / 2008. a halduskolleegiumi kohtunike arv *	Saabunud asjade arv kolleegiumi kohtuniku kohta,	Läbivaadatud asjade arv kolleegiumi kohtuniku kohta,	Läbivaatamata asjade arv kolleegiumi kohtuniku kohta,
Tallinna Ringkonnakohus / 7,6	95,4	86,6	42,2
Tartu Ringkonnakohus / 3	145,3	129,7	26,7
<b>Kohtute keskmine / 10,6</b>	<b>109,5</b>	<b>98,8</b>	<b>37,8</b>

## 3.2.2. 2008. a saabunud apellatsioon- ja määruskaebuste arv, võrdlus 2007. a

Kohus	Saabunud kaebuste kogu arv 2008.a.	Saabunud asjade arv kohtuniku kohta**	Saabunud kaebuste kogu arv 2007.a	muut
Tallinna Ringkonnakohus	725	25,9	812	-10,7%
Tartu Ringkonnakohus	436	43,6	290	50,3%
<b>Kohtute koond ja keskmine</b>	<b>1161</b>	<b>30,6</b>	<b>1102</b>	<b>5,3%</b>

## 3.2.3. 2008. a apellatsiooni- ja määruskaebemenetluses läbivaadatud asjade arv, võrdlus 2007. a

Kohus	Läbivaadatud kaebuste kogu arv 2008.a.	Läbivaadatud asjade arv kohtuniku kohta**	Läbivaadatud kaebuste kogu arv 2007.a	muut
Tallinna Ringkonnakohus	658	23,5	757	-13,1%
Tartu Ringkonnakohus	389	38,9	275	14,4%
<b>Kohtute koond ja keskmine</b>	<b>1047</b>	<b>27,5</b>	<b>1032</b>	<b>1,6%</b>

## 3.2.4. Apellatsioon- ja määruskaebuste läbivaatamise tulemused 2008. a

Kohus	Läbi- vaadatud asjade arv kokku,	sh haldus- kohtu lahend muutmata	osakaal läbi- vaadatud asjade arvust	sh haldus- kohtu lahend tühistatud täielikult	osakaal läbi- vaadatud asjade arvust
Tallinna Ringkonnakohus	658	411	62,5%	158	24,0%
Tartu Ringkonnakohus	389	296	76,1%	56	14,4%
<b>Kohtute koond ja keskmine</b>	<b>1047</b>	<b>707</b>	<b>67,5%</b>	<b>214</b>	<b>20,4%</b>

## 3.2.5. 2008. a läbivaatamata apellatsioon- ja määruskaebuste arv, võrdlus perioodi alguse läbivaatamata kaebuste arvuga

Kohus	Lahendamata kaebuste arv 31.12.2008. a	Lahendamata kaebuste arv 01.01.2008.a.	muut
Tallinna Ringkonnakohus	321	291	30 asja
Tartu Ringkonnakohus	80	51	29 asja
<b>Kohtute koond ja keskmine</b>	<b>401</b>	<b>342</b>	<b>17,3%</b>

## 4. VÄARTEOMENELTUS

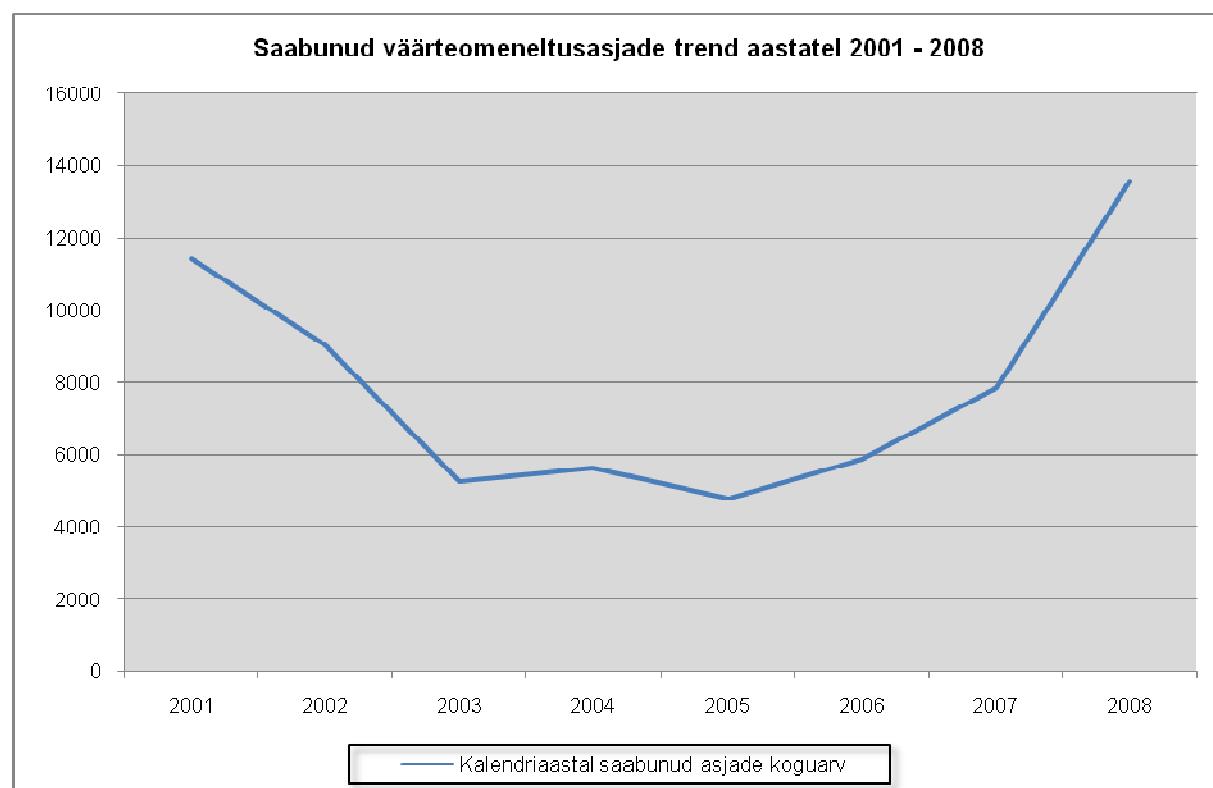
### 4.1. MAAKOHTUD

#### 4.1.1 Maakohtute väärteomenetlusasjade töökoormuse võrdlus 2008. a põhiliste statistiliste näitajate põhjal

Kohus / 2008. a väärteoasju lahendanud kohtunike arv*	Saabunud asjade arv väärteoasju lahendatud kohtuniku kohta	Lahendatud asjade arv väärteoasju lahendatud kohtuniku kohta	Lahendamata asjade arv (31.12.08) väärteoasju lahendatud kohtuniku kohta
Harju Maakohus / 24	244,5	184,7	56,8
Pärnu Maakohus / 14	238,4	186,8	63,1
Tartu Maakohus / 24	128,9	94,5	36,5
Viru Maakohus / 12	105,6	86,2	39,6
<b>Koond ja keskmine / 74</b>	<b>183,3</b>	<b>139,9</b>	<b>48,6</b>

#### 4.1.2 2008. a saabunud väärteomenetlusasjade koguarv, võrdlus eelnevate aastatega (2000 – 2006)

Aasta	2001	2002	2003	2004	2005	2006	2007	2008
<b>Saabunud väärteoasjade koguarv</b>	11404	9039	5260	5618	4777	5851	7835	13566
<b>muut võrreldes eelmise aastaga</b>	17,9%	-20,7%	-41,8%	6,8%	-14,9%	22,5%	33,9%	73,1%



## 4.1.3. 2008. a saabunud väärteomenetlusasjade arv ja jaotumine kategooriatesse, võrdlus 2007. a

Kohus	2008. a saabunud väärteomenetlus - asjade arv	Asjade arv kohtuniku kohta**	2007. a saabunud väärteomenetlus-asjade arv	muut
Harju Maakohus	5868	88,9	4402	33,3%
Pärnu Maakohus	3338	151,7	1483	125,1%
Tartu Maakohus	3093	88,4	1298	138,3%
Viru Maakohus	1267	42,2	652	94,3%
<b>Kohtute koond ja keskmine</b>	<b>13566</b>	<b>88,7</b>	<b>7835</b>	<b>73,1%</b>

Kohus	2008. a saabunud väärteomenetlus - asjade arv	Asjade arv kohtuniku kohta*	2007. a saabunud väärteomenetlus-asjade arv	muut
<b>Füüsilise isiku väärteoasjad</b>				
Harju Maakohus	3402	141,8	2785	22,2%
Pärnu Maakohus	698	49,9	295	136,6%
Tartu Maakohus	1133	47,2	657	72,5%
Viru Maakohus	436	36,3	117	272,6%
<b>Kohtute koond ja keskmine</b>	<b>5669 / 41,8%</b>	<b>76,6</b>	<b>3854</b>	<b>47,1%</b>
<b>Juriidilise isiku väärteoasjad</b>				
Harju Maakohus	3	0,1	15	-80,0%
Pärnu Maakohus	0	0,0	12	-100,0%
Tartu Maakohus	2	0,1	3	-33,3%
Viru Maakohus	3	0,3	13	-76,9%
<b>Kohtute koond ja keskmine</b>	<b>8 / 0,06%</b>	<b>0,1</b>	<b>43</b>	<b>-81,4%</b>
<b>Füüsilise isiku kaebus kohtuvälise menetleja otsuse peale</b>				
Harju Maakohus	1651	68,8	1301	26,9%
Pärnu Maakohus	446	31,9	371	20,2%
Tartu Maakohus	578	24,1	392	47,4%
Viru Maakohus	681	56,8	420	62,1%
<b>Kohtute koond ja keskmine</b>	<b>3356 / 24,7%</b>	<b>45,4</b>	<b>2484</b>	<b>35,1%</b>
<b>Füüsilise isiku kaebus kohtuvälise menetleja tegevuse peale</b>				
Harju Maakohus	10	0,4	9	11,1%
Pärnu Maakohus	4	0,3	3	33,3%
Tartu Maakohus	4	0,2	13	-69,2%
Viru Maakohus	4	0,3	7	-42,9%
<b>Kohtute koond ja keskmine</b>	<b>22 / 0,2%</b>	<b>0,3</b>	<b>32</b>	<b>-31,3%</b>
<b>Juriidilise isiku kaebus kohtuvälise menetleja otsuse peale</b>				
Harju Maakohus	27	1,1	30	-10,0%
Pärnu Maakohus	7	0,5	2	250,0%
Tartu Maakohus	2	0,1	18	-88,9%
Viru Maakohus	3	0,3	5	-40,0%
<b>Kohtute koond ja keskmine</b>	<b>39 / 0,3%</b>	<b>0,5</b>	<b>55</b>	<b>-29,1%</b>
<b>Juriidilise isiku kaebus kohtuvälise menetleja tegevuse peale</b>				
Harju Maakohus	0	0,0	1	-1 asi
Pärnu Maakohus	0	0,0	1	-1 asi
Tartu Maakohus	0	0,0	2	-2 asja
Viru Maakohus	0	0,0	0	-
<b>Kohtute koond ja keskmine</b>	<b>0</b>	<b>0,0</b>	<b>4</b>	<b>-4 asja</b>
<b>Täitmise asjad</b>				
Harju Maakohus	775	32,3	261	196,9%
Pärnu Maakohus	2182	155,9	792	175,5%
Tartu Maakohus	1320	55,0	205	543,9%
Viru Maakohus	131	10,9	18	627,8%
<b>Kohtute koond ja keskmine</b>	<b>4408 / 32,5%</b>	<b>59,6</b>	<b>1276</b>	<b>245,5%</b>
<b>Muud väärteoasjad</b>				

Harju Maakohus	0	0,0	0	-
Pärnu Maakohus	1	0,1	7	-85,7%
Tartu Maakohus	54	2,3	8	575,0%
Viru Maakohus	9	0,8	72	-87,5%
<b>Kohtute koond ja keskmine</b>	<b>64 / 0,5%</b>	<b>0,9</b>	<b>87</b>	<b>-26,4%</b>

#### 4.1.4. 2008. a lahendatud väärteoasjade koguarv, võrdlus 2007.a

Kohus	Lahendatud väärteomenetlus- asjade arv 2008. a	Asjade arv kohtuniku kohta**	Lahendatud väärteomenetlus- asjade arv 2007. a	muut
Harju Maakohus	4433	67,2	3204	38,4%
Pärnu Maakohus	2615	118,9	977	167,7%
Tartu Maakohus	2269	64,8	1055	115,1%
Viru Maakohus	1034	34,5	530	95,1%
<b>Kohtute koond ja keskmine</b>	<b>10351</b>	<b>67,2</b>	<b>5766</b>	<b>79,5%</b>

#### 4.1.5. 2008. a lahendatud väärteoasjade keskmine menetlusaeg

Kohus	Keskmine menetlusaeg (päevades) 2008. a	keskmise menetlusaja muut
Harju Maakohus	84	puudub
Pärnu Maakohus	79	objektiivne
Tartu Maakohus	52	võrdlus
Viru Maakohus	107	2007. a
<b>Kohtute koond ja keskmine</b>	<b>78</b>	

#### 4.1.6. 2008. a lahendamata väärteomenetlusasjade võrdlus perioodi alguse lahendamata asjade arvuga

Kohus	Lahendamata asjade arv seisuga 31.12.2008	Lahendamata asjade arv seisuga 01.01.2008	muut
Harju Maakohus	1364	1229	11,0%
Pärnu Maakohus	883	528	67,2%
Tartu Maakohus	877	339	158,7%
Viru Maakohus	475	249	90,8%
<b>Kohtute koond ja keskmine</b>	<b>3599</b>	<b>2345</b>	<b>53,5%</b>

#### 4.1.7. Enne 2007. a menetlusse saabunud ja 2008. a lõpuks lahendamata jäänud asjade arv ja osakaal lahendamata asjade koguarvust

Kohus	Lahendamata <i>vanade asjade</i> <sup>13</sup> arv seisuga 31.12.2008	osakaal lahendamata asjade arvust
Harju Maakohus	32	2,3%
Pärnu Maakohus	8	0,9%
Tartu Maakohus	15	1,7%
Viru Maakohus	0	-
<b>Kohtute koond ja keskmine</b>	<b>55</b>	<b>1,5%</b>

## 4.2. RINGKONNAKOHTUD

## 4.2.1. Ringkonnakohtute väärteomenetlusasjade töökoormuse võrdlus 2008. a põhiliste statistiliste näitajate põhjal

Ringkonnakohus / 2008. a kriminaalkolleegiumi kohtunike arv *	Saabunud asjade arv kolleegiumi kohtuniku kohta	Läbivaadatud asjade arv kolleegiumi kohtuniku kohta	Läbivaatamata asjade arv kolleegiumi kohtuniku kohta
Tallinna Ringkonnakohus / 8	16,3	15,9	0,8
Tartu Ringkonnakohus / 4	5,0	4,8	0,3
Viru Ringkonnakohus / 4	4,5	4,5	-
<b>Kohtute keskmine / 16</b>	<b>10,5</b>	<b>10,3</b>	<b>0,4</b>

## 4.2.2. 2008. a saabunud apellatsioon- ja määruskaebuste arv, võrdlus 2007. a

Kohus	Saabunud kaebuste kogu arv 2008.a.	Saabunud asjade arv kohtuniku kohta**	Saabunud kaebuste kogu arv 2007.a	muut
Tallinna Ringkonnakohus	130	4,6	110	+20 asja
Tartu Ringkonnakohus	20	2,0	23	+3 asja
Viru Ringkonnakohus	18	2,3	14	+4 asja
<b>Kohtute koond ja keskmine</b>	<b>168</b>	<b>3,7</b>	<b>147</b>	<b>+14,3%</b>

## 4.2.3. 2008. a apellatsioon- ja määruskaebemenetluses läbivaadatud asjade arv, võrdlus 2007.a

Kohus	Läbivaadatud kaebuste kogu arv 2008.a.	Läbivaadatud asjade arv kohtuniku kohta**	Läbivaadatud kaebuste kogu arv 2007.a	muut
Tallinna Ringkonnakohus	127	4,5	99	+28 asja
Tartu Ringkonnakohus	19	1,9	24	-5asja
Viru Ringkonnakohus	18	2,3	14	+4 asja
<b>Kohtute koond ja keskmine</b>	<b>164</b>	<b>3,6</b>	<b>137</b>	<b>19,7%</b>

## 4.2.4. Apellatsioon- ja määruskaebuste läbivaatamise tulemused 2008. a

Kohus	Läbi- vaadatud asjade arv kokku,	sh maakohtu lahend muutmata	osakaal läbi- vaadatud asjade arvust	sh maakohtu lahend tühistatud täielikult	osakaal läbi- vaadatud asjade arvust
Tallinna Ringkonnakohus	127	85	66,9%	10	7,9%
Tartu Ringkonnakohus	19	14	73,7%	-	-
Viru Ringkonnakohus	18	10	55,6%	5	27,8%
<b>Kohtute koond ja keskmine</b>	<b>164</b>	<b>109</b>	<b>66,5%</b>	<b>15</b>	<b>9,1%</b>

**4.2.5. 2008. a läbivaatamata apellatsioon- ja määruskaebuste arv, võrdlus perioodi alguse läbivaatamata kaebuste arvuga**

Kohus	Lahendamata kaebuste arv 31.12.2008	Lahendamata kaebuste arv 01.01.2008	muut (asjades)
Tallinna Ringkonnakohus	6	3	+3
Tartu Ringkonnakohus	1	0	+1
Viru Ringkonnakohus	0	0	-
<b>Kohtute koond ja keskmine</b>	<b>7</b>	<b>3</b>	<b>+4</b>

## 5. KOHTUASJADE ARVESTUSLIK KESKMINE MENETLUSAEG

### 5.1. KOHTUASJADE ARVESTUSLIK KESKMINE MENETLUSLIIKIDE KAUPA

#### 5.1.1. Üldmenetlusajade (kriminaalasjad) arvestuslik keskmine menetlusaeg seisuga 31.12.2008, võrdlus 2007. a

Kohus	Üldmenetlusajade arvestuslik keskmine menetlusaeg seisuga 31.12.2008	Üldmenetlusajade arvestuslik keskmine menetlusaeg seisuga 31.12.2007	muut
Harju Maakohus	515	729	-29,4%
Pärnu Maakohus	351	318	10,4%
Tartu Maakohus	378	446	-15,2%
Viru Maakohus	715	918	-22,1%
<b>Kohtute koond ja keskmine</b>	<b>515</b>	<b>667</b>	<b>-22,8%</b>

#### 5.1.2. Lihtmenetlusajade arvestuslik (kriminaalasjad) keskmine menetlusaeg (31.12.2008), võrdlus 2007. a

Kohus	Arvestuslik keskmine menetlusaeg seisuga 31.12.2008	Arvestuslik keskmine menetlusaeg seisuga 31.12.2007	muut
Harju Maakohus	62	puudub	
Pärnu Maakohus	37	objektiivne	
Tartu Maakohus	32	võrdlus	
Viru Maakohus	93	2007.a.	
<b>Kohtute koond ja keskmine</b>	<b>56</b>		

#### 5.1.3. Tsiiviilasjade arvestuslik keskmine menetlusaeg (31.12.2008), võrdlus 2007. a

Kohus	Arvestuslik keskmine menetlusaeg seisuga 31.12.2008	Arvestuslik keskmine menetlusaeg seisuga 31.12.2007	muut
Harju Maakohus	259	361	-28,3%
Pärnu Maakohus	171	173	-1,2%
Tartu Maakohus	169	200	-15,5%
Viru Maakohus	320	378	-15,3%
<b>Kohtute koond ja keskmine</b>	<b>243</b>	<b>309</b>	<b>-21,4%</b>

#### 5.1.4. Maksekäsuajade arvestuslik keskmine menetlusaeg (31.12.2008), võrdlus 2007. a

Kohus	Arvestuslik keskmine menetlusaeg seisuga 31.12.2008	Arvestuslik keskmine menetlusaeg seisuga 31.12.2007	muut
Harju Maakohus	223	192	16,1%
Pärnu Maakohus	171	191	-10,5%
Tartu Maakohus	234	272	-14,0%
Viru Maakohus	144	209	-31,1%
<b>Kohtute koond ja keskmine</b>	<b>197</b>	<b>228</b>	<b>-13,6%</b>

#### 5.1.5. Haldusajade arvestuslik keskmine menetlusaeg (31.12.2008), võrdlus 2007. a

Kohus	Arvestuslik keskmine menetlusaeg seisuga 31.12.2008	Arvestuslik keskmine menetlusaeg seisuga 31.12.2007	muut
Tallinna Halduskohus	161	218	-26,1%
Tartu Halduskohus	89	104	-14,4%
<b>Kohtute koond ja keskmine</b>	<b>132</b>	<b>180</b>	<b>-26,7%</b>

## 5.1.6. Väärteomenetlusasjade arvestuslik keskmine menetlusaeg (31.12.2008), võrdlus 2007. a

Kohus	Arvestuslik keskmine menetlusaeg seisuga 31.12.2008	Arvestuslik keskmine menetlusaeg seisuga 31.12.2007	muut
Harju Maakohus	87	116	-25,0%
Pärnu Maakohus	83	98	-15,3%
Tartu Maakohus	57	93	-38,7%
Viru Maakohus	109	143	-23,8%
<b>Kohtute keskmine</b>	<b>81</b>	<b>121</b>	<b>-33,1%</b>

## 5.2. METOODIKA SELGITUS

Kohtuasjade arvestuslik keskmine menetlusaeg fikseerib mingil ajahetkel (näiteks kalendriaasta lõpp) selles kohtus menetluses (ei arvestata menetluse peatamist) olevate asjade menetluses oleku aega. Arvestuslik keskmine arvutatakse alljärgneva valemi järgi  $(X * A + Y * B) / (X + Y)$ , kus

X – arvestusperioodil (kalendriaasta) lahendatud asjade arv

A – perioodil lahendatud asjade keskmine menetlusaeg

Y – perioodi lõpuks (31.12.) asjade arv, mis on selleks ajaks olnud menetluses kauem kui keskmiselt selles kohtus antud perioodi jooksul keskmiselt asju lahendati (kauem kui A)

B – lahendatud asjade keskmisest kauem menetluses olnud asjade keskmine päevade arv



## KASUTATUD MÕISTETE SELETUSED

1. **Võrreldav periood** – kõikides menetlusliikides 2007. aasta
1. **Kriminaalmenetlusasjad** – kõik asjad, mis kriminaalkohtumenetluse käigus on kohtusse saanud, st üld- ja lihtmenetlusasjad, eeluurimis- ja täitmiskohtuniku (sh vahistatuse põhjendatuse kontroll, kriminaalhoolduse ettekanded) asjad, alaealise suhtes kohaldatavate mõjutusvahendite asjad, psühhiaatrilise sundravi asjad, rahvusvahelise õigusabi asjad, riigi õiguseabi asjad;
2. **Koosseisuline kohtunik** – so kohtunike ametikohtade arv selles maa- haldus- või ringkonnakohtus, mis on sätestatud justiitsministri määruses 27.10.2005, nr 47 „Maa-, haldus- ja ringkonnakohtu kohtunike arv ja jagunemine kohtumajade vahel“ (RTL 2005, 111, 1707; 2006,43,769; 2006, 73, 1334; 2006, 92, 1707)
3. **Ainult ... asju lahendanud kohtunik** – menetlusliikide kaupa kohtu statistiline töökoormus, mis arvestab kohtunike spetsialiseerumist ja vakantseid ametikohti ja pikemaid töölt eemalolekuid;
4. **Jõustunud kohtulahend kriminaalmenetluses** – kohtulahendid, mis on jõustunud perioodil 01.01. – 31.12.2008.a. /ei kattu nimetatud perioodil lahendatud asjade arvuga/
5. **Keskmine menetlusaeg** – 01.01. – 31.12. 2008. a lahendatud asjadele kulunud aritmeetiline aeg päevades, so aeg, mis keskmiselt on kulunud asja kohtusse saabumisest lõpplahendi tegemiseni (ei arvestata lahendite jõustumisele kulunud aega)
6. **Vanad asjad kriminaalmenetluses** – asjad, mis on maakohtusse saanud enne 01.01.2007. a ning on lahendamata 2008. a lõpuks (31.12.2008)
7. **Tsiviilasjad** – kohtunikule jagatud hagi- või hagita menetluse asjad
8. **Tsiviilmenetlusasjad** – kõik tsiviilkohtumenetluses maakohtusse lahendamiseks esitatud hagi- ja hagita menetluse asjad
9. **Vanad asjad tsiviilmenetluses** - asjad, mis on maakohtusse saanud enne 01.01.2005. a ning on lahendamata 2008. a lõpuks (31.12.2008)
10. **Kohtunikuabide hagita asjad** – hagita menetluse asjad, mis jagatakse lahendamiseks laiendatud pädevusega kohtunikabidele (maksekäsu kiirmenetluseasjad, riigiõigusabiasjad, menetluskulude kindlaksmääramise asjad)
11. **Registri- ja kinnistusosakond** – maakohtu osakonnad, mille pädevusse kuulub registre ja kinnistusraamatu pidamine, käesolev statistiline ülevaade kajastab vastava osakonna põhilisi toiminguid 2008.a
12. **Laiendatud pädevusega kohtunikuabi** - maakohtu registri- või kinnistusosakonna kohtunikuabi, kellele TSMS §484 alusel on antud pädevus läbi vaadata hagita menetluses saanud tsiviilmenetlusasju
13. **Vanad asjad halduskohtumenetluses** - asjad, mis on maakohtusse saanud enne 01.01.2007. a ning on lahendamata 2008. a lõpuks (31.12.2008)
14. **Vanad asjad vääртеomenetluses** - asjad, mis on maakohtusse saanud enne 01.01.2007. a ning on lahendamata 2008. a lõpuks (31.12.2008)
15. **Arvestuslik keskmine menetlusaeg** – statistiline näitaja, mille alusel saab mõõta kohtu efektiivsust menetluses olevate asjade, sh vanade asjade lahendamisel

**LISAD****Lisa 1. Kriminaalmenetlusasjade kategooriad**

Üldmenetlus I astme kuriteos 1 süüdistatavaga
Üldmenetlus II astme kuriteos 1 süüdistatavaga
Üldmenetlus 2 kuni 5-liikmelise grupiga I astme kuriteos
Üldmenetlus 2 kuni 5-liikmelise grupiga II astme kuriteos
Üldmenetlus enam kui 5-liikmelise grupiga I astme kuriteos
Üldmenetlus enam kui 5-liikmelise grupiga II astme kuriteos
<del>Üldmenetlus vähemalt kolmeliikmelise grupiga I astme kuritegu – uusi asju sellesse kategooriasse enam ei lisata;</del>
<del>Üldmenetlus vähemalt kolmeliikmelise grupiga II astme kuritegu – uusi asju sellesse kategooriasse enam ei lisata;</del>
<del>Üldmenetlus I astme kuriteoga – uusi asju sellesse kategooriasse enam ei lisata;</del>
<del>Üldmenetlus II astme kuriteoga – uusi asju sellesse kategooriasse enam ei lisata;</del>
Kokkuleppemenetlus
Lühimenetlus
Käskmenetlus
Kiirmenetlus - käskmenetluse sätete erisusi arvestades
Kiirmenetlus - lihtmenetluse sätete erisusi arvestades
Kiirmenetlus - kokkuleppemenetluse sätete erisusi arvestades
Kiirmenetlus - üldmenetluse sätete erisusi arvestades
<del>Kiirmenetlus – uusi asju sellesse kategooriasse enam ei lisata;</del>
Eeluurimiskohtuniku asjad
Täitmiskohtuniku asi
Täitmiskohtuniku asi (kriminaalhooldus)
Vahistamise põhjendatuse kontroll
Alaealise suhtes mõjutusvahendi kohaldamine
Psühhiaatrilise sundravi kohaldamine
Kuriteoga saadud vara konfiskeerimine
RV koostöö taotlus
Riigi õigusabi taotlus

**Lisa nr 2. Tsiviilmenetlusasjade kategooriad**

hagimenetlus – pankrotiasjad – füüsilise isiku vastu esitatud pankrotiavaldus; juriidilise isiku vastu esitatud pankrotiavaldus; muud pankrotiasjad
hagimenetlus – pärimisasjad – seadusjärgne pärimine; testamendijärgne pärimine; pärimislepingujärgne pärimine; abikaasade vastastikune testament;
hagimenetlus - perekonnaasjad – abielulahutus – abielulahutus (sh alaealiste lastega abieludes)
hagimenetlus – perekonnaasjad – ühisvara – ühisvara jagamine
hagimenetlus – muud perekonnaasjad – elatise nõudmine; põlvnemise tuvastamine ja vaidlustamine; muud;
Hagimenetlus - võlaõigusasjad – võõrandamislepingud - võõrandamiselepingud
Hagimenetlus – võlaõigusasjad - soojus-, elektrienergia ja veevarustuse lepingud – soojusenergia võõrandamislepingud; elektrienergia võõrandamislepingud; veevarustuse lepingud;
Hagimenetlus - võlaõigusasjad - laenu- ja krediitilepingud – laenu- ja krediitilepingud;
Hagimenetlus – võlaõigusasjad – muud kasutuslepingud – muud kasutuslepingud
Hagimenetlus – võlaõigusasjad – kindlustuslepingud – kindlustuslepingud;
Hagimenetlus - võlaõigusasjad - sideteenuse osutamise lepingud – sideteenuste osutamise lepingud;
Hagimenetlus - võlaõigusasjad - korteriühituseaduse alusel osutatavate teenuste asjad - korteriühituseaduse alusel osutatavate teenuste asjad;
Hagimenetlus – võlaõigusasjad – muud lepingud teenuste osutamiseks – muud teenuste osutamise lepingud;
Hagimenetlus – võlaõigusasjad – seltsinguleping – seltsingulepingud;
Hagimenetlus – muud lepingud – toetamislepingud; väärtpaberilepingud; kompromissilepingud; raviteenuse osutamise lepingud; muud;
hagimenetlus – lepinguvälised kohustused – kahju õigusevastane tekkimine; muud lepinguvälised kohustused; alusetu rikastumine;
hagimenetlus – asjaõigus – omandiasjad; piiratud asjaõiguse asjad; muud asjaõiguse asjad;
hagimenetlus – ühinguõigus – ühingu organi otsuste vaidlustamine; korteriühistu juhtorganite otsuste vaidlustamine; muud ühinguõiguslikud asjad hagimenetluses;
hagimenetlus – tööõiguse asjad – töövaidluskomisjoni läbinud asjad; töövaidluskomisjoni läbimata asjad; muud asjaõiguse asjad;
hagimenetlus – täitmine – sundtäitmise lubamatuks tunnistamine; sundenampakkumise kehtetuks tunnistamise hagid; kolmanda isiku hagi vara arestist vabastamiseks; muud täitmisasjad;
intellektuaalne omand - intellektuaalse omandi vaidlused
muud hagi asjad – muud asjad
hagita menetlus – maksekäsk – maksekäsu kiirmenetlused; maksekäsu kiirmenetlused elatise nõudes;
hagita menetlus – (TSÜS) – isiku surnuks tunnistamine ja isiku surmaaaja tuvastamine; äraolija varale hoolduse seadmine; piiratud teovõimega täisealisele isikule eestkostja määramine; isiku paigutamine kinnisesse asutusse;
hagita menetlus – perekonnaasjad – alaealisele isikule eestkostja määramine; vanema õigused lapse suhtes ja lapsega suhtlemise reguleerimine; alaealise teovõime laiendamine; põlvnemise tuvastamine ja vaidlustamine pärast isiku surma; nõusoleku andmine lapse või eestkostetava nimel tehingu tegemiseks; rahvusvahelise õigusabi asjad perekonnaasjades; abieluvararegistri asjad; muud perekonnaõiguse asjad hagita menetluses;
hagita menetlus – lapsendamine - lapsendamine
hagita menetlus – ühinguõigus – juriidilise isiku juhatuse ja nõukogu asendusliikme, audiitori, erikontrolli läbiviija ja likvideerija määramine; äriühingu osanike ja aktsionäride hüvitise suuruse määramine; sundlõpetamise asjad; kommertsandiregistris asjad; mittetulundusühingute ja sihtasutuste registri asjad; äriregistri asjad;
hagita menetlus – asjaõigus – korteriomandi ja kaasomandi asjad; kinnistusraamatu asjad; laevakinnistusraamatuasjad; muud asjaõiguse asjad;
hagita menetlus – registriasjad - uusi asju sellesse kategooriasse enam ei lisata;

hagita menetlus – rahvusvaheline õigusabi – välisriigi kohtulahendite tunnustamine ja täitmine; muud rahvusvahelise õigusabi asjad (va perekonnaõiguse asjad)
hagita menetlus – täitmine – kaebused täituri tegevuse(tuse) peale täitedokumendi täitmisel või täitedokumendi tegemisest keeldumise peale; täituri taandamine; täituri tasu ja täitekulude vaidlustamine; sundvalitseja määramine; otsuse täitmise viisi määramine; täituri taotlus sundtoomise kohaldamiseks; ruumidesse sisenemiseks loa saamiseks; isiku avaldus täitemenetluse peatamiseks, ajatamiseks jms;
hagita menetlus – pärimisasjad – pärandi hoiu meetmete rakendamine; pärandi vastuvõtmisest loobumise tähtaja ennistamine;
hagita menetlus – õigusabi ja notaritasud – isikule õigusabi ja selle osutaja määramine; õigusabi osutajale tasu määramine ja kulude hüvitamine; õigusabi tasu ja kulude hüvitamine riigile; notaritasust vabastamise taotlus;
muud hagita asjad – muud seaduses hagita asjana sätestatud tsiviilasjad; asjad, mis on seadusega antud kohtu pädevusse ja mida ei saa läbi vaadata hagimenetluses; üleskutsemenetlus; vahekohtumenetluse asjad; lähenemiskeelu ja muude sarnaste abinõude rakendamine isikuõiguste kaitseks; eeltõendamismenetluse asjad; muud
hagita asi – hagi eeltagamine – avaldused hagi eeltagamiseks
hagita menetlus – menetluskulude kindlaksmääramine – menetluskulude kindlaksmääramise asjad
Kohtu erinõue – kohtu erinõuded;

### Lisa nr 3. Haldusasjade kategooriad

Teenistussuhted – riigiteenistus; omavalitsusteenistus; vabakutselised ametipidajad; muu
Haridus ja kultuur – üld- ja kõrgharidus; kutseharidus ja kvalifikatsioon; keelepoliitika; muu
Rahvastik – kodakondsus; välismaalased; isikut tõendavad dokumendid; rahvastiku arvestus; nimeõigus; muu
Pagulased – pagulased
Majandushaldusõigus – tegevusloa- ja registreerimine; tehniline järelevalve; side; tervisekaitse- ja toidu järelevalve; muu
Tarbijakaitse – tarbijakaitse
Riigiabi ja konkurents – riigiabi- ja konkurents (va PRIA asjad)
Riigiabi - PRIA asjad – PRIA asjad
Viivistasu otsused – viivistasu otsused
Planeerimine ja ehitus – planeeringud; ehitus – ja kasutusloa; ehitusjärelevalve; kinnisasja sundvõõrandamine; muu
Riigihanked – riigihanked
Munitsipaal- ja riigivara – vara võõrandamine; vara kasutusseadmine; muu
Maksuõigus (v.a maksuotsused ja tolli toimingud) – maksud; riigilõiv; muu
Maksuotsused – maksuotsused
Toll - toll;
Omandireform – vara tagastamine; eluruumide ja mitteeluruumide erastamine; maa arastamine; munitsipaliseerimine; muu
Kohaliku elu küsimused – kohaliku elu küsimused
Sotsiaalõigus – pensionid; sotsiaalabi; tervishoiuteenuste järelevalve; sundravi; muu
Meditšiiniõigus (sh ravikindlustus) – meditsiiniõigus ja ravikindlustus
Keskkonnaõigus - jäätmed; kalandus; Looduskaitse; metsandus; vesi; välisõhukaitse; muu
Korraldus – politsei toimingud; liiklus; relvalaad; avalikud koosolekud; muu
Andmekaitse ja avalik teave – andmekaitse; avalik teave
Justiitshaldus – vanglad; vabakutselised ametipidajad; väljaandmised; muu
Riigikaitse (sh aresti seaduslikkuse kontroll) – riigikaitse; aresti seaduslikkuse kontroll;
<del>Tööstusomand</del> – uusi asju sellesse kategooriasse enam ei lisata
Muud – riigi õigusabi kaebuse koostamisel; kohtu erinõue; muud asjad

Lisa nr.4. Seisuga 31.12.2008. a lahendamata asjad aastate kaupa, milles menetlus on kestnud vähemalt kaks aastat (tsiviilasjades kolm aastat, st menetlused, milles puudub üldse lahend

Aasta	Harju Maakohus			Pärnu Maakohus			Tartu Maakohus			Viru Maakohus			Haldusasjad		Kokku
	Kriminaalmenetlus-asjad	Tsiviilasjad	Väärteomenetlus-asjad	Kriminaalmenetlus-asjad	Tsiviilasjad	Väärteomenetlus-asjad	Kriminaalmenetlus-asjad	Tsiviilasjad	Väärteomenetlus-asjad	Kriminaalmenetlus-asjad	Tsiviilasjad	Väärteomenetlus-asjad	Tallinna Halduskohus	Tartu Halduskohus	
1993	-	-	-	-	-	-	1	-	-	-	-	-	-	-	1
1994	-	1	-	-	-	-	1	-	-	2	-	-	-	-	4
1995	-	1	-	2	-	-	2	1	-	1	-	-	-	-	7
1996	-	3	-	-	-	-	-	1	-	1	2	-	-	-	7
1997	-	3	-	-	-	-	3	2	-	3	1	-	-	-	12
1998	1	5	-	-	1	-	1	4	-	2	3	-	-	-	17
1999	-	8	-	-	2	-	1	5	-	2	5	-	-	-	23
2000	1	13	-	1	1	-	1	3	-	5	17	-	-	-	42
2001	3	25	-	-	2	-	-	5	-	1	19	-	2	-	57
2002	4	27	1	2	5	-	7	2	1	2	30	-	-	-	81
2003	2	55	2	4	5	-	5	10	-	19	21	-	5	-	128
2004	6	95	3	3	10	-	12	16	1	3	64	-	10	-	223
2005	10	296	10	3	32	-	9	36	4	11	94	-	11	1	517
2006	35	x	16	18	x	8	14	x	9	46	x	-	18	-	164
<b>Kokku</b>	<b>62</b>	<b>532</b>	<b>32</b>	<b>33</b>	<b>58</b>	<b>8</b>	<b>57</b>	<b>85</b>	<b>15</b>	<b>98</b>	<b>256</b>	<b>-</b>	<b>46</b>	<b>1</b>	<b>1283</b>