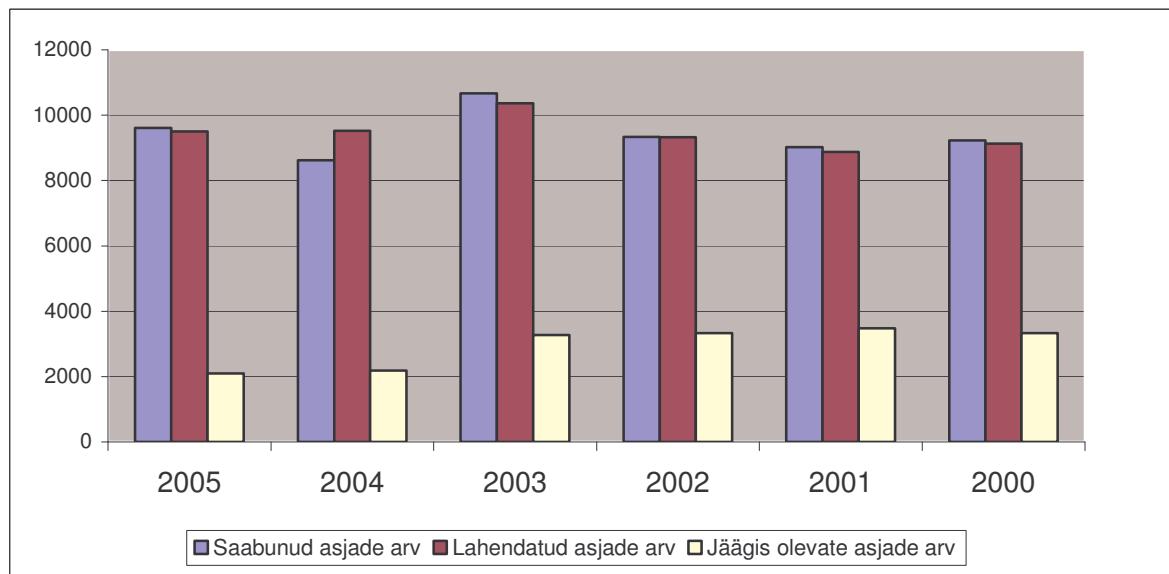


# Eesti Vabariigi I ja II astme kohtute statistilised menetlusandmed 2005. aastal. Kokkuvõte

## I. Kriminaalmenetlus

### 1. Maa- ja linnakohtud

#### 1.1. Kriminaalasjade üldised menetlusandmed võrreldes varasemate aastatega (2000-2005)



Aruandeperiood (aasta)	2005	2004	2003	2002	2001	2000
<b>Saabunud asjade arv</b>	9609	8622	10 672	9331	9024	9224
<b>Muut võrreldes eelmise aastaga</b>	11,4%	-19,2%	14,4%	3,4%	-2,2%	
<b>Lahendatud asjade arv</b>	9501	9525	10361	9329	8880	9129
<b>Muut võrreldes eelmise aastaga</b>	-0,3%	-8,1%	11,1%	5,1%	-2,7%	
<b>Lahendamata asjade arv</b>	2092	2181	3272	3331	3473	3329
<b>Muut võrreldes eelmise aastaga</b>	-4,1%	-33,3%	-1,8%	-4,1%	4,3%	

#### 1.2. 2005. aastal I astme kohtutesse saabunud kriminaalasjade arv

Kohus	Saabunud Asjade arv	Saabunud asjade arv kohtuniku kohta*
Harju Maakohus	812	73,8
Tallinna Linnakohus	2969	54,0
Ida-Viru Maakohus	578	48,2
Narva Linnakohus	590	59,0
Lääne-Viru Maakohus	552	69,0
Tartu Maakohus	1117	74,5
Jõgeva Maakohus	330	82,5
Põlva Maakohus	225	75,0
Valga Maakohus	284	71,0
Võru Maakohus	326	81,5

Viljandi Maakohus	387	77,4
Pärnu Maakohus	659	65,9
Lääne Maakohus	183	45,8
Saare Maakohus	119	39,7
Järva Maakohus	257	85,7
Rapla Maakohus	221	73,7
<b>Kohtute keskmine</b>	<b>9609</b>	<b>62,4</b>

Märkus: .... arv kohtuniku kohta\* - kõikides tabelites on arvestatud kohtunike koosseisuliste ametikohtade arvuga

### 1.3. 2005. aastal I astme kohtutes lahendatud kriminaalasjade arv

Kohus	Lahendatud asjade arv	Lahendatud asjade arv kohtuniku kohta*	Lihtsustatud menetluses lahendatud asjade arv	% lahendatud asjade koguarvust
Harju Maakohus	778	70,7	446	57,3
Tallinna Linnakohus	2822	51,3	2540	90,0
Ida-Viru Maakohus	565	47,1	391	69,2
Narva Linnakohus	650	65,0	443	68,2
Lääne-Viru Maakohus	533	66,6	468	87,8
Tartu Maakohus	1146	76,4	975	85,1
Jõgeva Maakohus	344	86,0	320	93,0
Põlva Maakohus	223	74,3	185	83,0
Valga Maakohus	274	68,5	220	80,3
Võru Maakohus	324	81,0	303	93,5
Viljandi Maakohus	382	76,4	334	87,4
Pärnu Maakohus	647	64,7	567	87,6
Lääne Maakohus	185	46,3	174	94,1
Saare Maakohus	120	40,0	113	94,2
Järva Maakohus	273	91,0	229	83,9
Rapla Maakohus	235	78,3	204	86,8
<b>Kohtute keskmine</b>	<b>9501</b>	<b>61,7</b>	<b>7912</b>	<b>83,3</b>

### 1.4. 2005. aasta lõpuks I astme kohtutes lahendamata kriminaalasjade arv

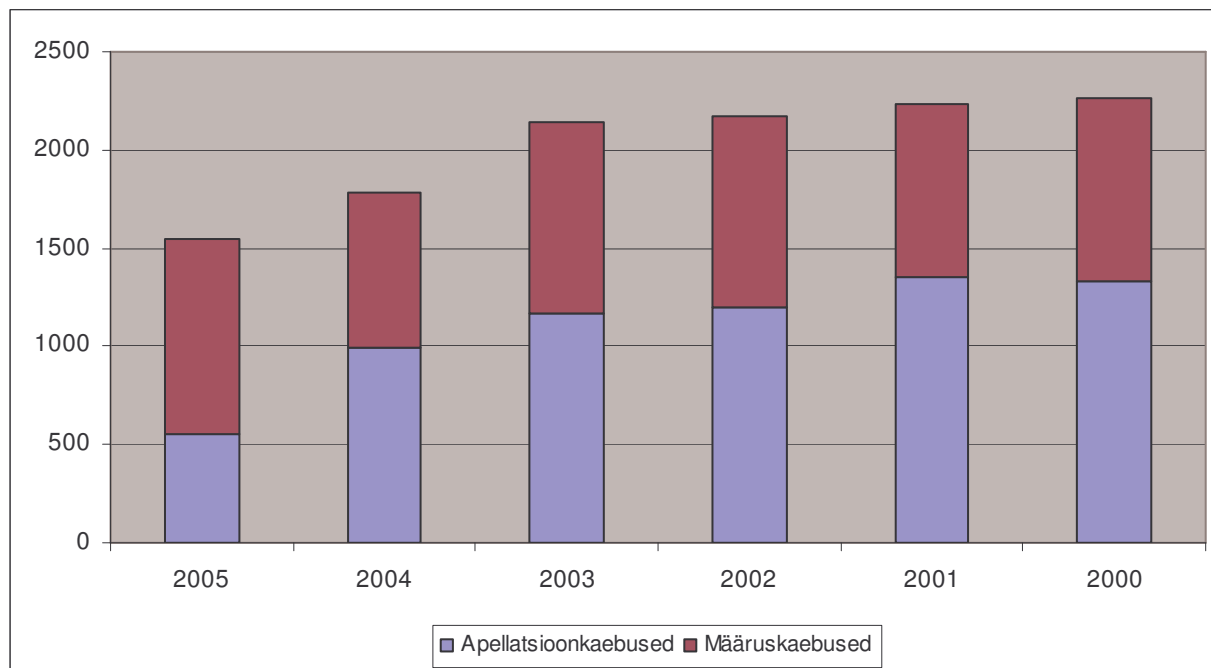
Kohus	Lahendamata asjade arv	Lahendamata asjade arv kohtuniku kohta*
Harju Maakohus	207	18,8
Tallinna Linnakohus	677	12,3
Ida-Viru Maakohus	273	22,8
Narva Linnakohus	270	27,0
Lääne-Viru Maakohus	63	7,9
Tartu Maakohus	253	16,9
Jõgeva Maakohus	20	5,0
Põlva Maakohus	19	6,3
Valga Maakohus	34	8,5
Võru Maakohus	16	4,0
Viljandi Maakohus	85	17,0
Pärnu Maakohus	88	8,8
Lääne Maakohus	11	2,8
Saare Maakohus	10	3,3
Järva Maakohus	45	15,0
Rapla Maakohus	21	7,0
<b>Kohtute keskmine</b>	<b>2092</b>	<b>13,6</b>

### 1.5. Keskmise menetlusaeg 2005. aastal lahendatud asjades kriminaalasjades I astme kohtutes

Kohus	Keskmine menetluspäevade arv
Harju Maakohus	104,0
Tallinna Linnakohus	135,7
Ida-Viru Maakohus	186,0
Narva Linnakohus	246,0
Lääne-Viru Maakohus	70,4
Tartu Maakohus	161,0
Jõgeva Maakohus	56,0
Põlva Maakohus	49,7
Valga Maakohus	44,8
Võru Maakohus	30,9
Viljandi Maakohus	86,7
Pärnu Maakohus	62,0
Lääne Maakohus	36,0
Saare Maakohus	30,3
Järva Maakohus	107,3
Rapla Maakohus	60,1
<b>Kohtute keskmine</b>	<b>91,7</b>

## 2. Ringkonnakohtud

### 2.1. Edasikaevatud kriminaalasjade arv võrreldes varasemate aastatega (2000-2005)



Aruandeperiood (kalendriaasta)	2005	2004	2003	2002	2001	2000
<b>Apellatsioonkaebused</b>	577	991	1171	1198	1349	1337
<b>Määruskaebused</b>	991	796	970	977	880	923
<b>Laekunud asjade koguarv</b>	1568	1787	2141	2175	2229	2260
<b>Muut võrreldes eelmise aastaga</b>	-12,2%	-16,5%	-1,6%	-2,4%	-1,4%	

### 2.2. Edasikaevatud ja läbivaadatud kriminaalasjade arv ringkonnakohtute kaupa

Kohus	Edasikaevatud asjade arv	Lahendatud asjade arv
Tallinna Ringkonnakohus	987	886
Tartu Ringkonnakohus	322	336
Viru Ringkonnakohus	318	283

### 2.3. 2005. a läbivaadatud kaebuste tulemused kriminaalasjades ringkonnakohtute kaupa (% aruandeperioodil menetluses olnud asjadest)

Apellatsioon- ja määruskaebuste põhilised läbivaatamise tulemused	Tallinna Ringkonnakohtus	Tartu Ringkonnakohtus	Viru Ringkonnakohtus
<b>Apellatsioonkaebused</b>			
I astme lahend muutmata	660	323	126
Kohtulahend täielikult tühistatud	919	16	79
Tagasi I astme kohtule uueks arutamiseks	38	2	36
Kaebus jäetud läbi vaatamata	41	9	5
Apellatsioonimenetlus lõpetatud	19	0	12

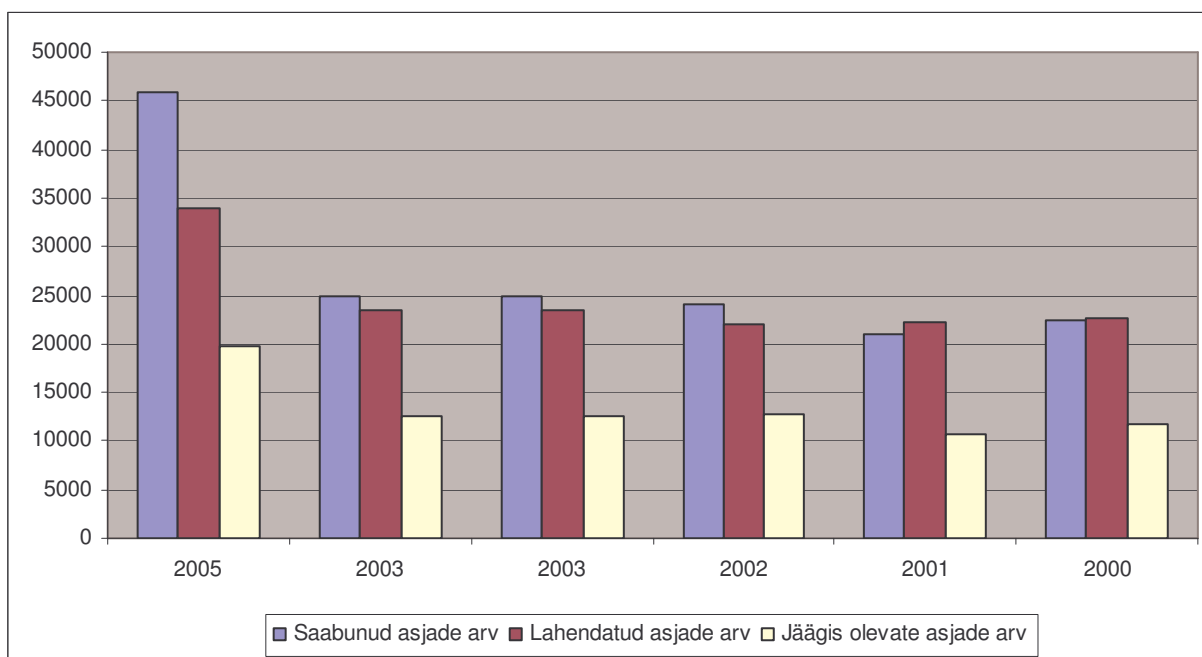
### 2.4. Keskmise menetlusaeg 2005. a kriminaalasjades ringkonnakohtutes

Kohus	Keskmine menetluspäevade arv
Tallinna Ringkonnakohtus	106,4
Tartu Ringkonnakohtus	60,5
Viru Ringkonnakohtus	44,0
<b>Keskmine aeg päevades</b>	<b>70,3</b>

## II. Tsiviilkohtumenetlus

### 1. Maa- ja linnakohtud

#### 1.1. Tsiviilasjade üldised menetlusandmed võrreldes varasemate aastatega (2000-2005)



<b>Aruandeperiood (aasta)</b>	<b>2005</b>	<b>2004</b>	<b>2003</b>	<b>2002</b>	<b>2001</b>	<b>2000</b>
<b>Saabunud asjade arv</b>	45803	25301	24864	24089	21087	22413
<b>Muut võrreldes eelmise aastaga</b>	81,0%	1,8%	3,2%	14,2%	-5,9%	
<b>Lahendatud asjade arv</b>	33873	25682	23471	22022	22164	22601
<b>Muut võrreldes eelmise aastaga</b>	31,9%	9,4%	6,6%	-0,6%	-1,9%	
<b>Lahendamata asjade arv</b>	19745	11826	12633	12690	10623	11700
<b>Muut võrreldes eelmise aastaga</b>	66,9%	-6,3%	-0,5%	19,4%	-9,2%	

### 1.2. 2005. aastal I astme kohtutesse saabunud tsiviilasjade arv

<b>Kohus</b>	<b>Saabunud asjade arv</b>	<b>Saabunud asjade arv kohtuniku kohta*</b>
Harju Maakohus	2236	203,3
Tallinna Linnakohus	27194	494,4
Ida-Viru Maakohus	4081	340,1
Narva Linnakohus	1740	174,0
Lääne-Viru Maakohus	1262	157,8
Tartu Maakohus	2980	198,7
Jõgeva Maakohus	640	160,0
Põlva Maakohus	446	148,7
Valga Maakohus	522	130,5
Võru Maakohus	446	111,5
Viljandi Maakohus	830	166,0
Pärnu Maakohus	1448	144,8
Lääne Maakohus	501	167,0
Saare Maakohus	400	133,3
Järva Maakohus	507	169,0
Rapla Maakohus	570	190,0
<b>KOKKU</b>	<b>45803</b>	<b>299,4</b>

### 1.3. 2005. aastal I astme kohtutes lahendatud tsiviilasjade arv

<b>Kohus</b>	<b>Lahendatud asjade arv</b>	<b>Lahendatud asjade arv kohtuniku kohta*</b>
Harju Maakohus	1988	180,7
Tallinna Linnakohus	17010	309,3
Ida-Viru Maakohus	3465	288,8
Narva Linnakohus	1618	161,8
Lääne-Viru Maakohus	1186	148,3
Tartu Maakohus	2995	173,0
Jõgeva Maakohus	636	159,0
Põlva Maakohus	428	142,7
Valga Maakohus	499	124,8
Võru Maakohus	431	107,8
Viljandi Maakohus	756	151,2
Pärnu Maakohus	1369	136,9
Lääne Maakohus	456	152,7
Saare Maakohus	415	138,3
Järva Maakohus	478	159,3
Rapla Maakohus	541	180,3
<b>Kohtute keskmine</b>	<b>33873</b>	<b>221,4</b>

### 1.4. 2005. a lõpuks I astme kohtutes lahendamata tsiviilasjade arv

Kohus	Lahendamata asjade arv	Lahendamata asjade arv kohtuniku kohta*
Harju Maakohus	1216	110,5
Tallinna Linnakohus	11863	215,7
Ida-Viru Maakohus	1888	157,3
Narva Linnakohus	1526	152,6
Lääne-Viru Maakohus	365	45,6
Tartu Maakohus	1087	72,5
Jõgeva Maakohus	140	35,0
Põlva Maakohus	128	42,7
Valga Maakohus	134	33,5
Võru Maakohus	111	27,8
Viljandi Maakohus	306	61,2
Pärnu Maakohus	446	44,6
Lääne Maakohus	152	50,7
Saare Maakohus	116	38,7
Järva Maakohus	139	46,3
Rapla Maakohus	128	42,7
<b>Kohtute keskmine</b>	<b>19745</b>	<b>129,1</b>

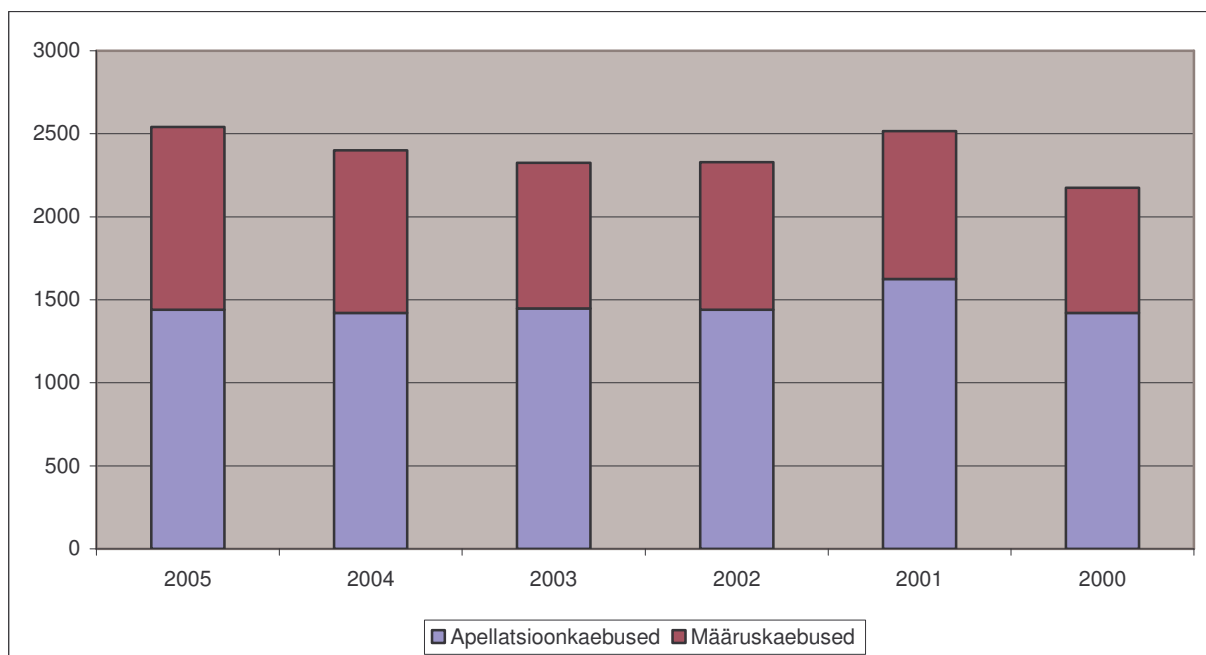
### 1.5. Keskmine menetlusaeg 2005. a tsiviilasjades I astme kohtutes

Kohus	Keskmine menetluspäevade arv
Harju Maakohus	238,6
Tallinna Linnakohus	211,0
Ida-Viru Maakohus	217,4
Narva Linnakohus	384,6
Lääne-Viru Maakohus	129,3
Tartu Maakohus	172,8
Jõgeva Maakohus	108,3
Põlva Maakohus	145,9
Valga Maakohus	101,3
Võru Maakohus	105,3
Viljandi Maakohus	148,1
Pärnu Maakohus	120,8
Lääne Maakohus	120,8
Saare Maakohus	147,6
Järva Maakohus	119,0
Rapla Maakohus	94,3
<b>Kohtute keskmine</b>	<b>159,8</b>

## 2. Ringkonnakohtud

### 2.1. Edasikaevatud tsiviilasjade arv võrreldes varasemate aastatega (2000-2005)

Aruandeperiood (kalendriaasta)	2005	2004	2003	2002	2001	2000
<b>Apellatsioonkaebused</b>	1441	1420	1447	1440	1625	1420
<b>Määruskaebused</b>	1100	981	878	889	891	754
<b>Esitatud asjade koguarv</b>	2541	2401	2325	2029	2606	2174
<b>Muut võrreldes eelmise aastaga</b>	5,8%	3,2%	14,6%	-22,1%	19,8%	



## 2.2. Edasikaevatud ja lahendatud tsiviilasjade arv ringkonnakohtute kaupa

Kohus	Edasikaevatud asjade arv	Lahendatud asjade arv
Tallinna Ringkonnakohus	1722	1640
Tartu Ringkonnakohus	339	381
Viru Ringkonnakohus	298	271

## 2.3. Kaebuste läbivaatamise tulemused tsiviilasjades (% aruandeperioodil menetluses olnud asjadest)

Apellatsioon- ja määruskaebuste põhilised läbivaatamise tulemused	Tallinna Ringkonna-Kohus	Tartu Ringkonna-Kohus	Viru Ringkonna-kohus
I astme lahend muutmata	689	218	126
Kohtulahend täielikult tühistatud	605	72	79
Tagasi I astme kohtule uueks arutamiseks	114	31	36
Kaebus jäetud läbi vaatamata	43	1	5
Apellatsioonimenetlus lõpetatud	45	8	12

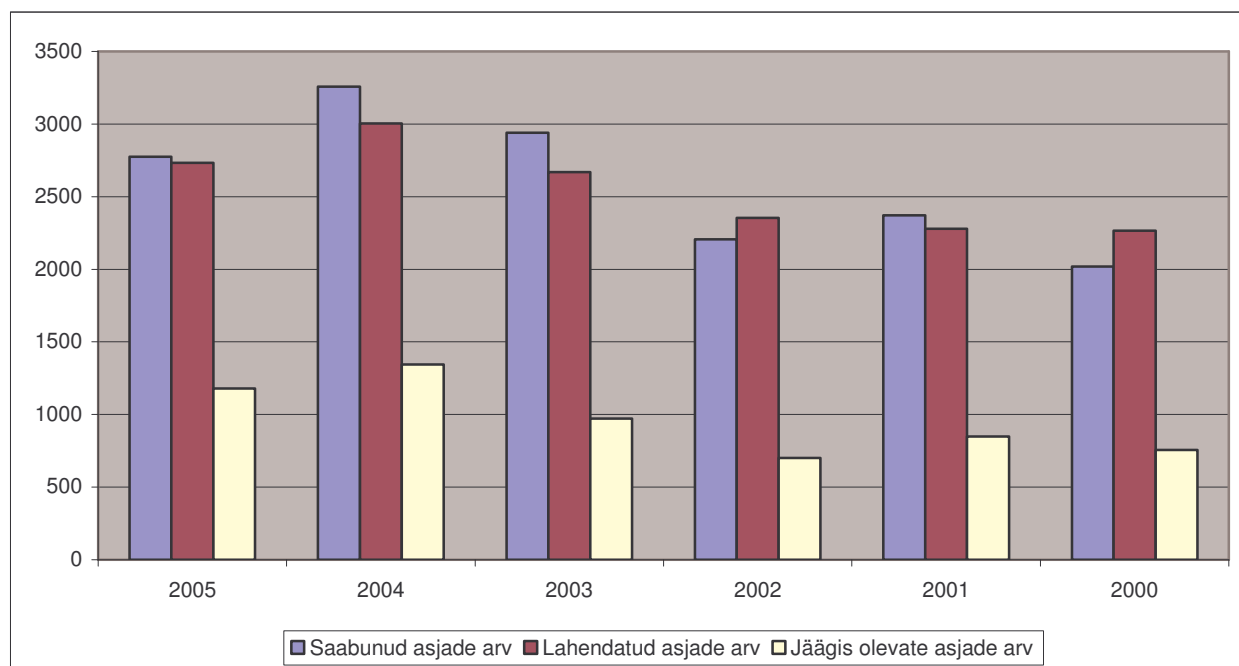
## 2.5. Keskmise menetlusaeg 2005. a tsiviilasjades ringkonnakohtutes (% menetluses olnud asjadest)

Kohus	Keskmine menetluspäevade arv
Tallinna Ringkonnakohus	101,5
Tartu Ringkonnakohus	123,2
Viru Ringkonnakohus	189,2
<b>Keskmine aeg päevades</b>	<b>138,0</b>

### III. Halduskohtumenetlus

#### 1 Halduskohtud

##### 1.1 Haldusasjade üldised menetlusandmed võrreldes varasemate aastatega (2000-2005)



Aruandeperiood (kalendriaasta)	2005	2004	2003	2002	2001	2000
<b>Saabunud asjade arv perioodil</b>	2775	3257	2941	2206	2372	2018
<b>Muut võrreldes eelmise aastaga</b>	-14,8%	10,7%	33,3%	-6,9%	-17,5%	
<b>Lahendatud asjade arv perioodil</b>	2733	3003	2669	2354	2280	2265
<b>Muut võrreldes eelmise aastaga</b>	-8,9%	12,5%	13,4%	3,2%	0,7%	
<b>Perioodi lõpuks lahendama asjade arv</b>	1179	1344	972	700	848	756
<b>Muut võrreldes eelmise aastaga</b>	-12,3%	38,3%	38,9%	-17,4%	12,2%	

##### 1.2 2005. aastal I astme kohtutesse saabunud haldusasjade arv

Kohus	Saabunud asjade arv	Saabunud asjade arv kohtuniku kohta*
Pärnu Halduskohus	228	76,0
Tallinna Halduskohuskohus	1661	118,6
Tartu Halduskohus	600	100,0
Jõhvi Halduskohus	286	95,3
<b>Kohtute keskmine</b>	<b>2775</b>	<b>102,8</b>

##### 1.3 2005. aastal I astme halduskohtutes lahendatud asjade arv

Kohus	Lahendatud asjade arv	Lahendatud asjade arv kohtuniku kohta*
Pärnu Halduskohus	234	78,0
Tallinna Halduskohuskohus	1556	111,1
Tartu Halduskohus	648	108,0
Jõhvi Halduskohus	295	98,3
<b>Halduskohtute keskmine</b>	<b>2733</b>	<b>101,2</b>

#### 1.4 2005.aasta lõpuks lahendamata jäänud haldusasjade arv

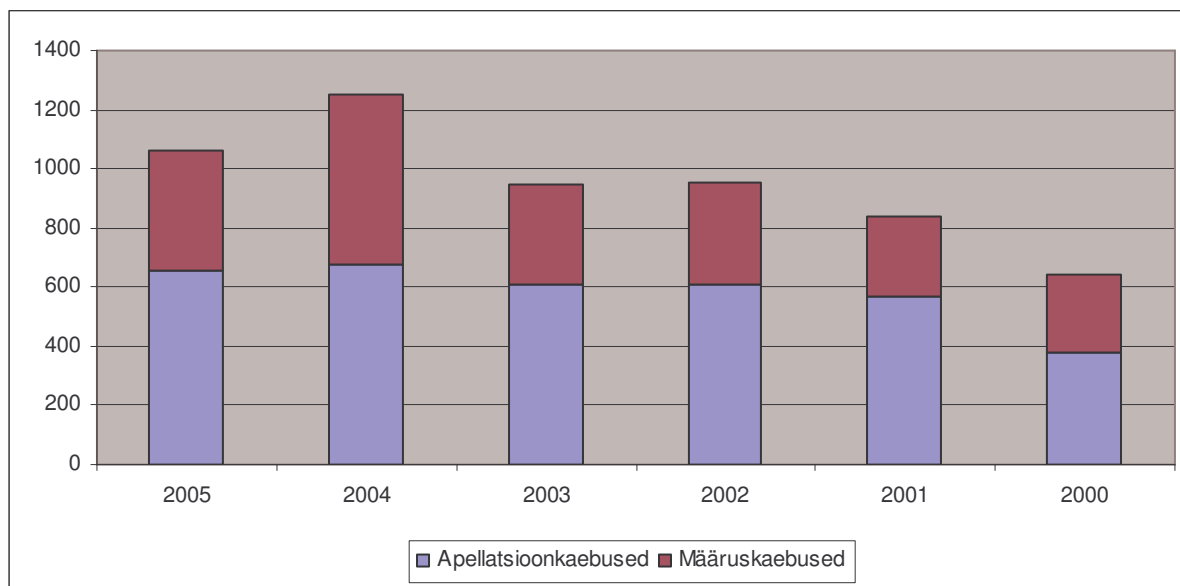
Kohus	Lahendamata asjade arv	Lahendamata asjade arv kohtuniku kohta*
Pärnu Halduskohus	58	19,3
Tallinna Halduskohuskohus	946	67,6
Tartu Halduskohus	114	19,0
Jõhvi Halduskohus	61	20,3
<b>Halduskohtute keskmine</b>	<b>1179</b>	<b>43,7</b>

#### 1.5 Keskmine haldusasjade menetlusaeg 2005. a I astme kohtutes

Kohus	Keskmine menetluspäevade arv
Pärnu Halduskohus	211,0
Tallinna Halduskohuskohus	298,0
Tartu Halduskohus	200,6
Jõhvi Halduskohus	105,6
<b>Halduskohtute keskmine</b>	<b>203,8</b>

## 2 Ringkonnakohtud

### 2.1 Edasikaevatud haldusasjade arv võrreldes varasemate aastatega (2000-2005)



Aruandeperiood (kalendriaasta)	2005	2004	2003	2002	2001	2000
<b>Apellatsioonkaebused</b>	657	678	609	610	566	382
<b>Määruskaebused</b>	403	572	341	343	275	263
<b>Laekunud asjade koguarv</b>	1060	1250	950	953	841	645
<b>Muut võrreldes eelmise aastaga</b>	-15,2%	31,6%	-0,3%	13,3%	30,4%	

### 2.2 Edasikaevatud ja lahendatud haldusasjade arv ringkonnakohtute kaupa

Kohus	Edasikaevatud asjade arv	Lahendatud asjade arv
Tallinna Ringkonnakoht	672	674
Tartu Ringkonnakoht	364	387

### 2.3 Kaebuste läbivaatamise tulemused haldusasjades (% aruandeperioodil menetluses olnud asjadest)

Apellatsioon- ja määruskaebuste läbivaatamise põhilised tulemused	Tallinna Ringkonnakohus	Tartu Ringkonnakohus
I astme kohtulahend muutmata	321	267
kohtulahend täielikult tühistatud	181	76
Tagasi halduskohtule uueks arutamiseks	44	20
Kaebus jäetud läbi vaatamata	29	2
Apellatsioonimenetlus lõpetatud	48	5

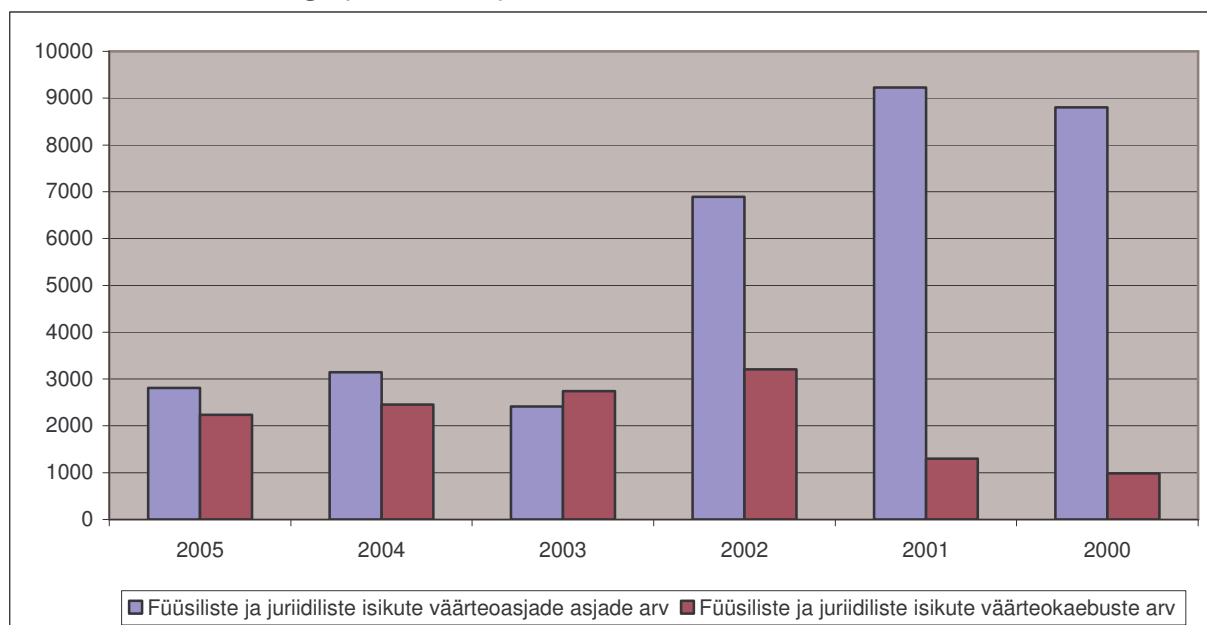
### 2.4 Keskmise menetlusaeg haldusasjades ringkonnakohtus 2005. aastal

Kohus	Keskmine menetluspäevade arv
Tallinna Ringkonnakohus	289,2
Tartu Ringkonnakohus	100,1

## IV. Väärteomenetlus

### 1. Väärteomenetlus maa- ja linnakohtutes

#### 1.1. Kohtute menetluses olnud füüsiliste ja juriidiliste isikute väärteoasjade arv võrreldes varasemate aastatega (2000 – 2005)



Aruandeperiood (aasta)	2005	2004	2003	2002	2001	2000
Läbivaadatud asjade koguarv	5044	5598	5155	10097	10507	9786
Muut võrreldes eelmise aastaga	-9,9%	8,6%	-48,9%	-3,9%	7,3%	

#### 1.2. 2005. aastal I astme kohtutesse saabunud väärteoasjade ja väärteokaebuste koguarv

Kohus	Saabunud asjade koguarv	Saabunud asjade arv kohtuniku kohta*
Harju Maakohus	420	38,2
Tallinna Linnakohus	2772	50,4

Ida-Viru Maakohus	247	20,6
Narva Linnakohus	139	13,9
Lääne-Viru Maakohus	104	13,0
Tartu Maakohus	335	22,3
Jõgeva Maakohus	62	15,5
Põlva Maakohus	77	25,7
Valga Maakohus	94	23,5
Võru Maakohus	65	16,3
Viljandi Maakohus	60	12,0
Pärnu Maakohus	124	12,4
Lääne Maakohus	84	28,0
Saare Maakohus	30	10,0
Järva Maakohus	90	30,0
Rapla Maakohus	74	24,7
<b>Kohtute keskmine</b>	<b>4777</b>	<b>31,2</b>

### 1.3. 2005. aastal I astme kohtutes lahendatud väärteoasjade ja -kaebuste koguarv

Kohus	Lahendatud asjade koguarv	Lahendatud asjade arv kohtuniku kohta*
Harju Maakohus	445,0	40,5
Tallinna Linnakohus	2900	52,7
Ida-Viru Maakohus	241	20,1
Narva Linnakohus	146	14,6
Lääne-Viru Maakohus	146	18,3
Tartu Maakohus	405	27,0
Jõgeva Maakohus	63	15,8
Põlva Maakohus	76	25,3
Valga Maakohus	88	22,0
Võru Maakohus	63	15,8
Viljandi Maakohus	67	13,4
Pärnu Maakohus	139	13,9
Lääne Maakohus	81	27,0
Saare Maakohus	25	8,3
Järva Maakohus	80	26,7
Rapla Maakohus	79	26,3
<b>Kohtute keskmine</b>	<b>5044</b>	<b>33,0</b>

### 1.4. Keskmine menetlusaeg väärteomenetluses I astme kohtutes

Kohus	Keskmine menetluspäevade arv
Harju Maakohus	91,2
Tallinna Linnakohus	75,6
Ida-Viru Maakohus	101,0
Narva Linnakohus	125,3
Lääne-Viru Maakohus	55,6
Tartu Maakohus	102,1
Jõgeva Maakohus	121,1
Põlva Maakohus	15,3
Valga Maakohus	20,9
Võru Maakohus	24,9
Viljandi Maakohus	120,7
Pärnu Maakohus	41,9
Lääne Maakohus	19,5
Saare Maakohus	63,1
Järva Maakohus	59,1

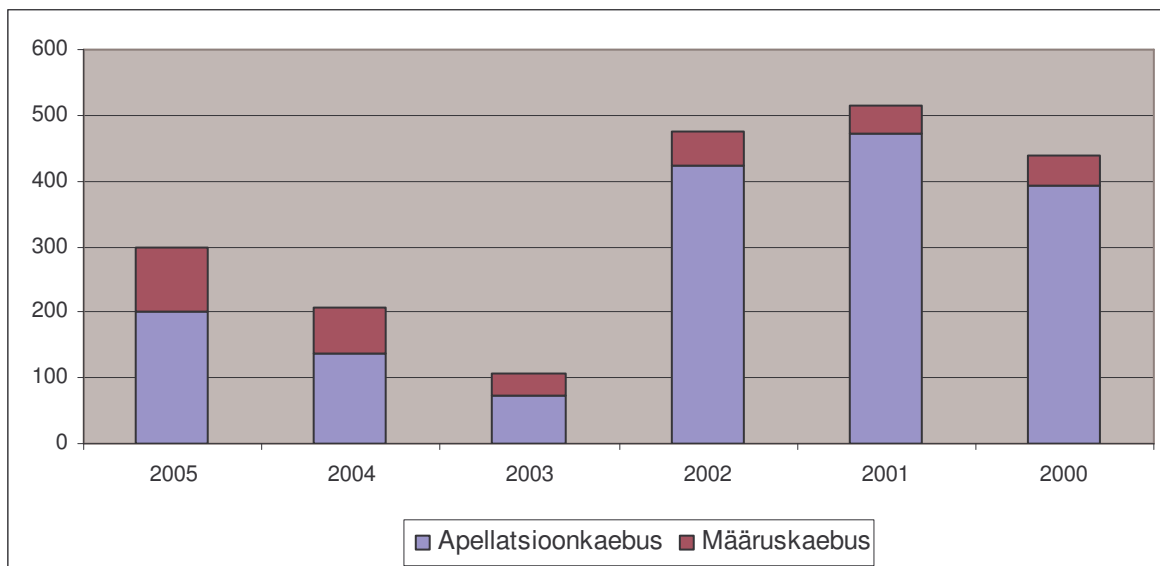
Rapla Maakohus	36,9
<b>Kohtute keskmine</b>	<b>67,1</b>

### 1.5. 2005. aastal I astme kohtutes lahendamata väärteoasjade ja -kaebuste koguarv

Kohus	Lahendamata asjade koguarv	Lahendamata asjade arv kohtuniku kohta*
Harju Maakohus	151	13,7
Tallinna Linnakohus	540	9,8
Ida-Viru Maakohus	76	6,3
Narva Linnakohus	64	6,4
Lääne-Viru Maakohus	59	7,4
Tartu Maakohus	155	10,3
Jõgeva Maakohus	13	3,3
Põlva Maakohus	8	2,7
Valga Maakohus	5	1,3
Võru Maakohus	9	2,3
Viljandi Maakohus	19	3,8
Pärnu Maakohus	17	1,7
Lääne Maakohus	4	1,3
Saare Maakohus	5	1,7
Järva Maakohus	12	4,0
Rapla Maakohus	24	8,0
<b>Kohtute keskmine</b>	<b>1161</b>	<b>7,6</b>

## 2. Ringkonnakohtud

### 2.1. Edasikaevatud väärteoasjade arv võrreldes varasemate aastatega (2000-2005)



Aruandeperiood (kalendriaasta)	2005	2004	2003	2002	2001	2000
<b>Apellatsioonkaebused</b>	200	136	74	423	472	394
<b>Määruskaebused</b>	98	70	32	51	42	45
<b>Laekunud asjade koguarv</b>	298	206	106	474	514	439
<b>Muut võrreldes eelmise aastaga</b>	44,7%	94,3%	-77,6%	-7,8%	17,1%	

## 2.2. Edasikaevatud ja läbivaadatud väärteoasjade arv ringkonnakohtute kaupa

Kohus	Edasikaevatud asjade arv	Lahendatud asjade arv
Tallinna Ringkonnakohus	248	161
Tartu Ringkonnakohus	18	17
Viru Ringkonnakohus	22	22

## 2.3. Kaebuste läbivaatamise tulemused väärteoasjades (% aruandeperioodil menetluses olnud asjadest)

Väärteoasjade Läbivaatamise Tulemused	Tallinna Ringkonna- kohus	Tartu Ringkonna- Kohus	Viru Ringkonna- kohus
I astme lahend muutmata	78	14	18
Kohtulahend täielikult tühistatud	58	3	7
Tagasi I astme kohtule uueks arutamiseks	30	2	7
Kaebus jäetud läbi vaatamata	90	2	2
Apellatsioonimenetlus lõpetatud	7	0	0

## 2.4. Keskmise menetlusaeg väärteoasjades ringkonnakohtus

Kohus	Keskmine menetluspäevade arv
Tallinna Ringkonnakohus	25,3
Tartu Ringkonnakohus	33,9
Viru Ringkonnakohus	21,0
<b>Keskmine aeg päevades</b>	<b>26,7</b>

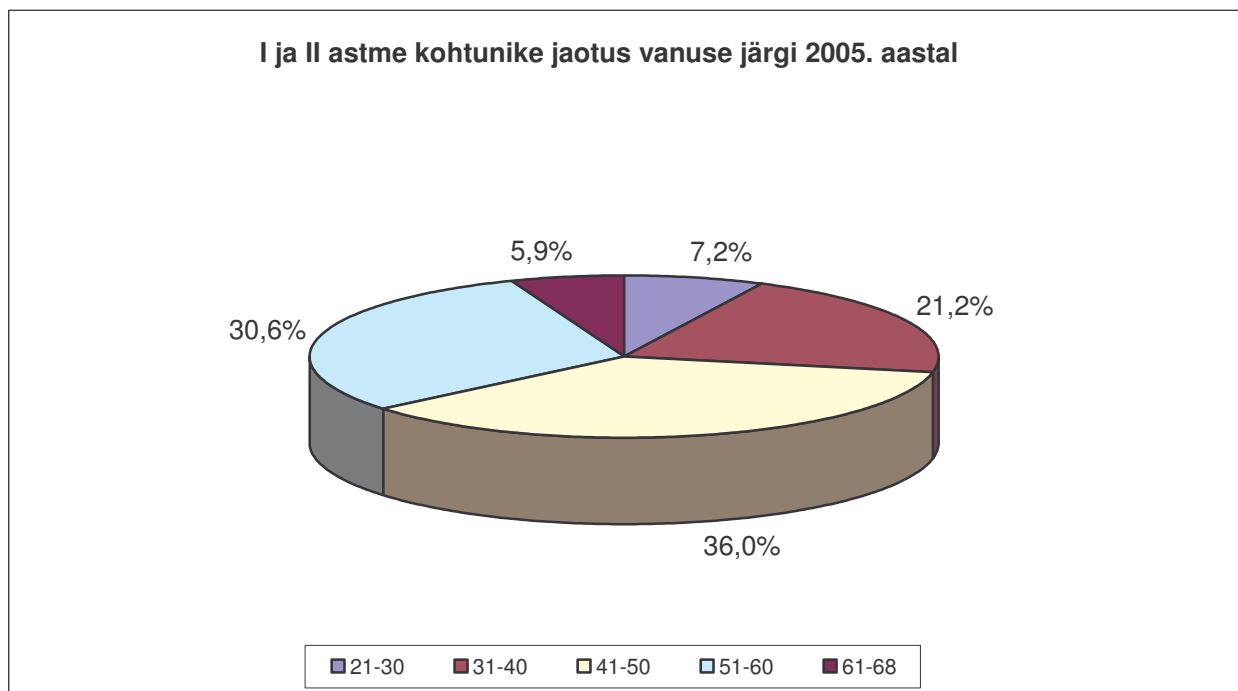
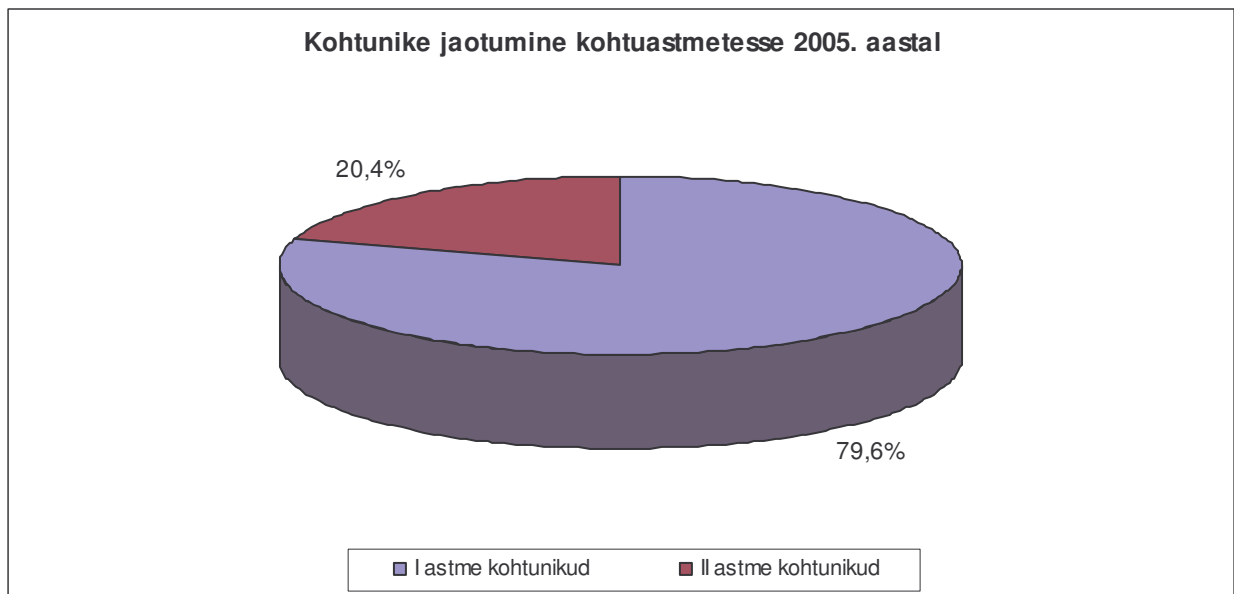
## V. Personaalia

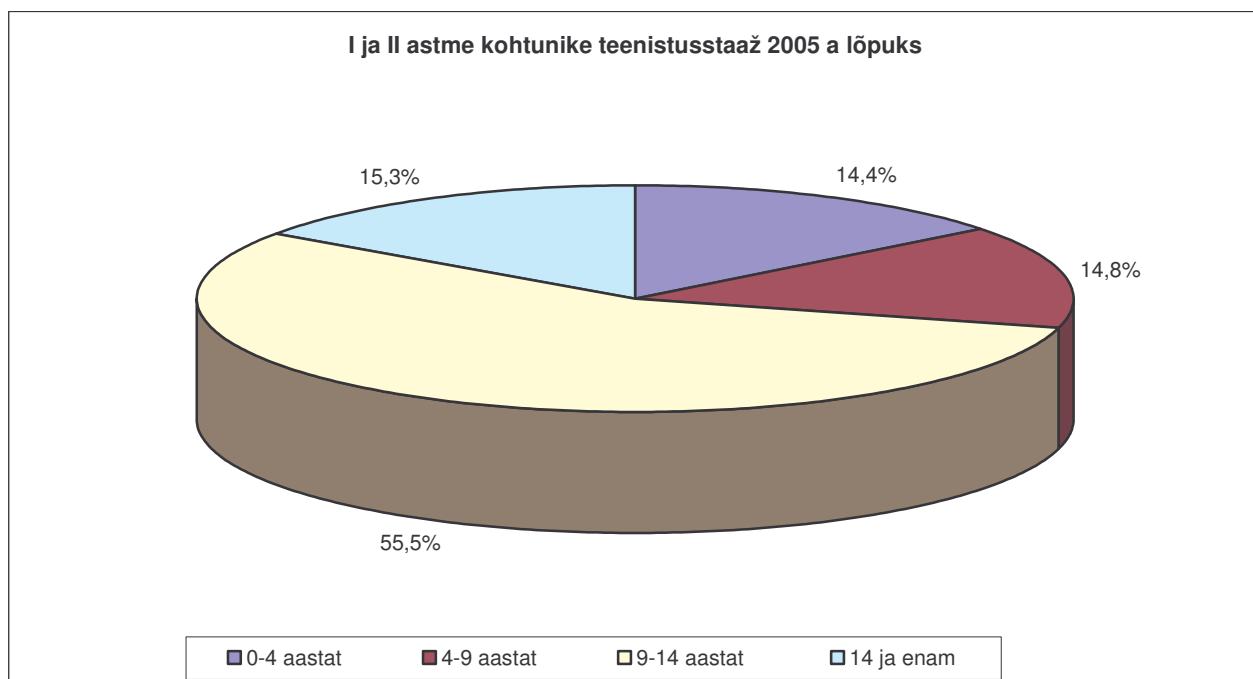
### 1.1. Kohtunikukohtade ja ametnike ametikohtade 2005. a standardarv I ja II astme kohtutes

Kohus	Kohtuniku ametikohtade arv	Eelarveline ametnike standardkoosseis,	sh õigus- teenistuse koosseis
Harju Maakohus	10	51,5	16,0
Tallinna Linnakohus	55	319,5	76,0
Ida-Viru Maakohus	12	91,7	18,0
Narva Linnakohus	10	33,5	15,0
Lääne-Viru Maakohus	8	51,5	10,0
Tartu Maakohus	15	75,0	23,0
Jõgeva Maakohus	4	25,8	6,0
Põlva Maakohus	3	23,0	3,0
Valga Maakohus	4	26,5	5,0
Võru Maakohus	4	15,0	5,0
Viljandi Maakohus	5	27,8	6,3
Pärnu Maakohus	10	64,0	13,0
Lääne Maakohus	3	26,0	5,0
Saare Maakohus	3	17,5	3,5
Järva Maakohus	3	19,8	3,8
Rapla Maakohus	4	16,0	5,0
Tallinna Halduskohus	15	23,5	19,0
Tartu Halduskohus	6	8,0	8,0
Pärnu Halduskohus	3	4,0	3,0
Jõhvi Halduskohus	3	3,3	3,0
Tallinna Ringkonnakohus	28	43,5	22,0

Tartu Ringkonnakohus	10	47,0	8,0
Viru Ringkonnakohus	8	12,0	8,0
<b>KOKKU</b>	<b>226</b>	<b>1025,4</b>	<b>284,6</b>

## 1.2. Kohtunike arvuline ja vanuseline jagunemine ning nende teenistusstaaž 2005. a





## 2.2. Kohtuametnikud

2005.a tagas kohtunike juriidilis-tehnilise teeninduse 989 kohtuametnikku, kellest 64,4%-l oli kõrgem või kesk-eriharidus. Kolmandikul kohtuametnikest oli eelmise aasta lõpuks kohtus töötatud üle 5 aasta. Üle 15 aasta on kohtus töötanud umbes 3,5% ametnikest ning kuni 3 aastat kohtus töötamise staaži on umbes viiendikul ametnikkonnast.

---

Kokkuvõtte koostas kohtulahendite registri ja kohtute 2005. a statistiliste andmete alusel:

Külli Luha  
 kylli.luha@just.ee  
 680 3110  
 JM kohtute osakond kohtuhaldustalitus  
 31. jaanuar. 2006. a