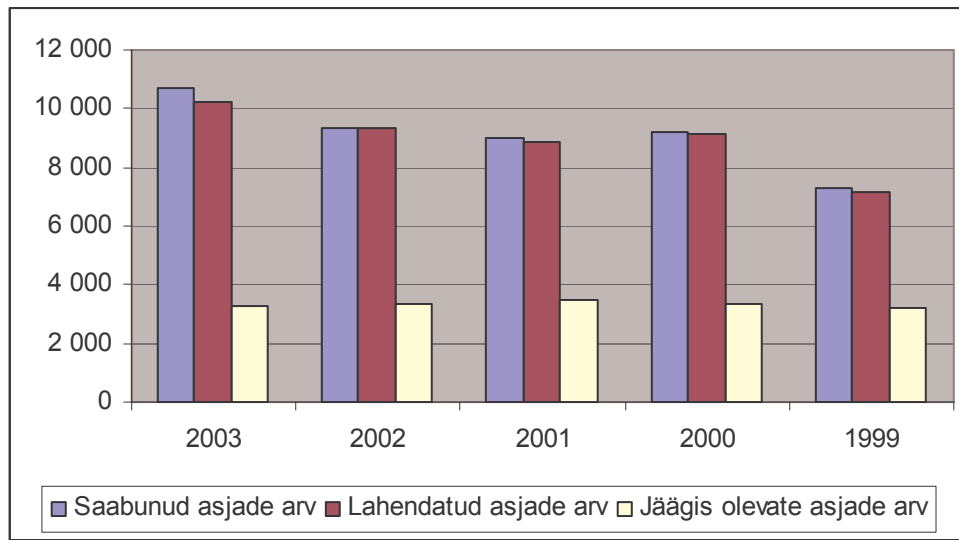


**Eesti Vabariigi I ja II astme kohtute statistika
2003. aastal
Kriminaalmenetlus**

1. Maa- ja linnakohtud

1.1. Üldised menetlusandmed kriminaalasjades võrreldes varasemate aastatega (2003-1999)

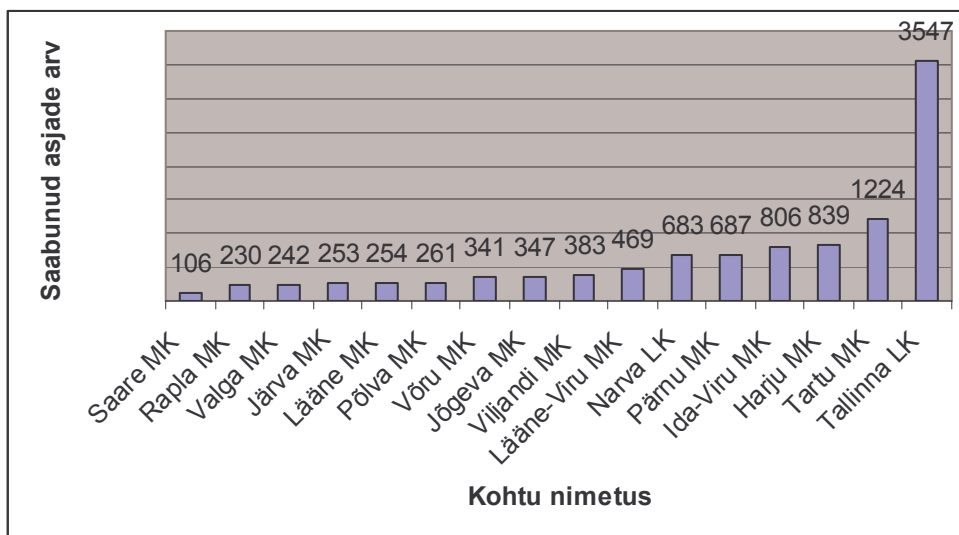


	2003	2002	2001	2000	1999
Saabunud asjade arv	10 672	9 331	9 024	9 224	7 279
Lahendatud asjade arv	10 361 ¹	9 329	8 880	9 129	7 134
Jäägis olevate asjade arv	3 272	3 331	3 473	3 329	3 234

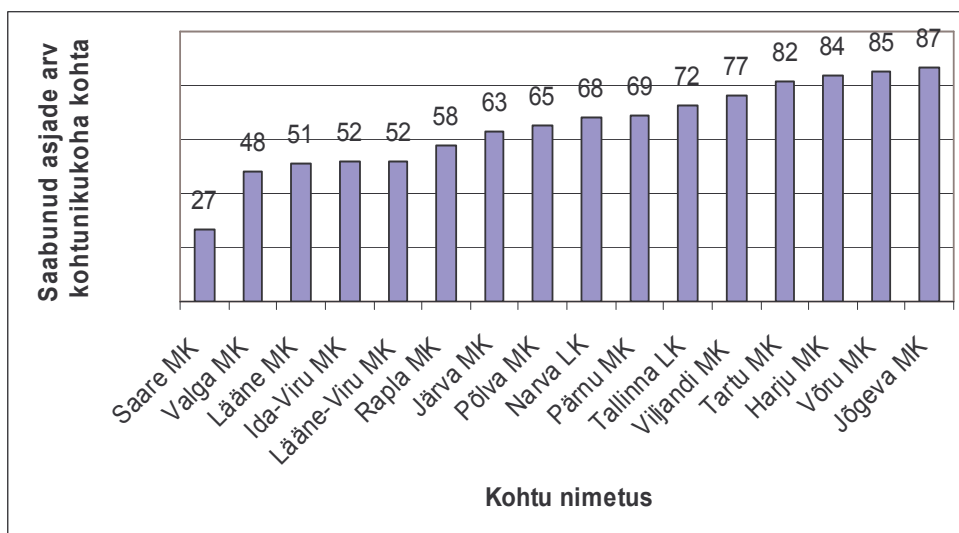
1.2. Saabunud kriminaalasjade arv kohtute lõikes²

¹ Lahendatud asjade valem - aasta alguses saabunud asjade arv + aasta alguses lahendatud asjade arv – aasta lõpul jäägis olevate asjade arv ei kattu siin, kuna 01.01.2003.a kaotati Kohtla-Järve Linnakohus ning Hiiu Maakohus.

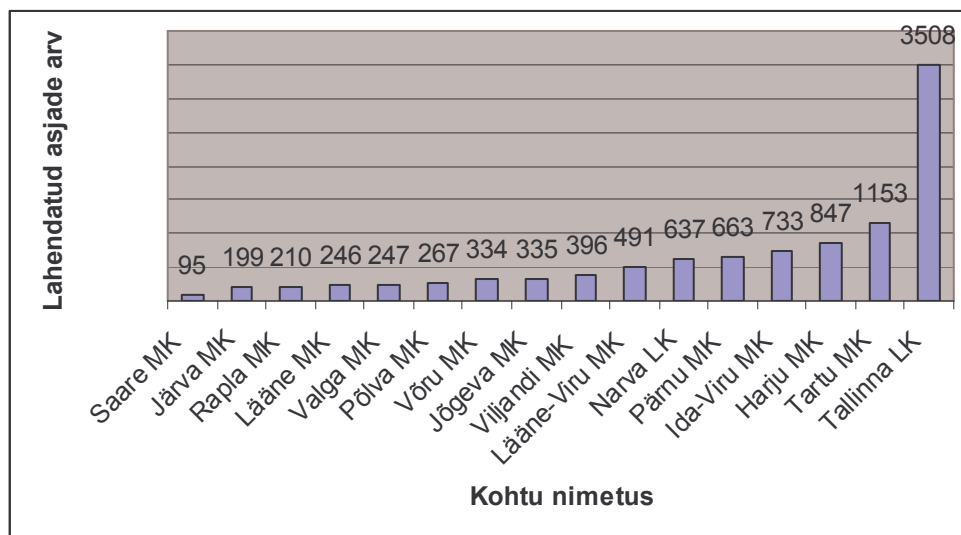
² Ida-Viru Maakohu saabunud asjadest on 184 saabunud Kohtla-Järve Linnakohtust.



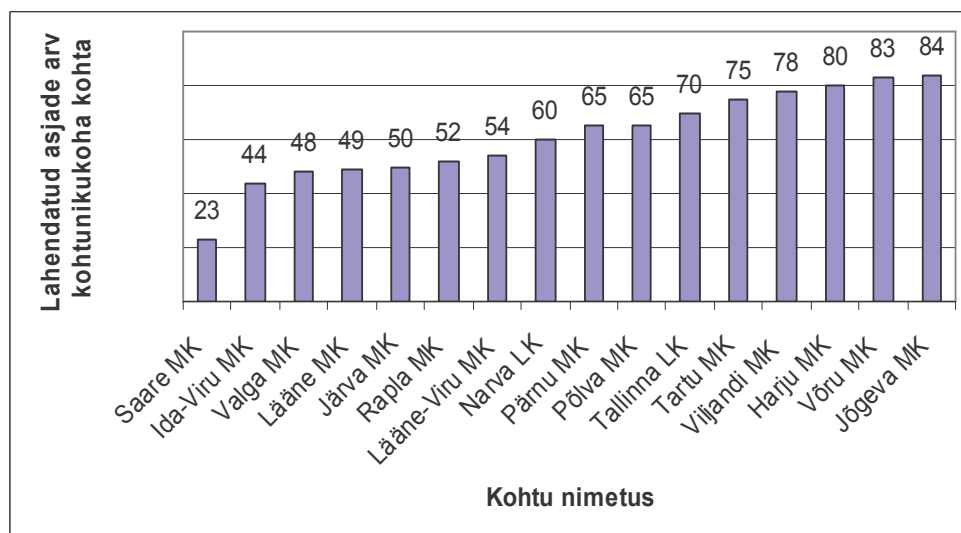
1.3. Saabunud kriminaalasjade arv kohtunikukoha kohta



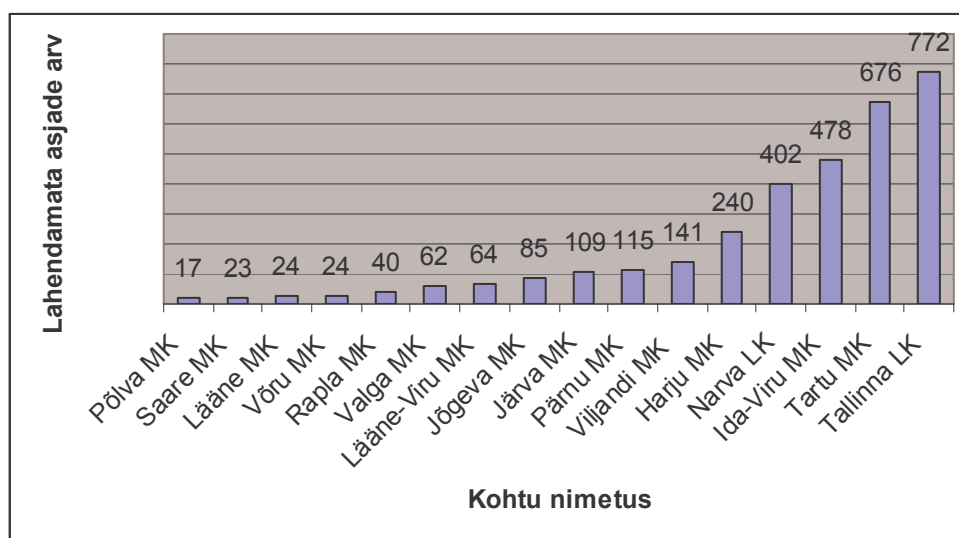
1.4. Lahendatud kriminaalasjade arv kohtute lõikes



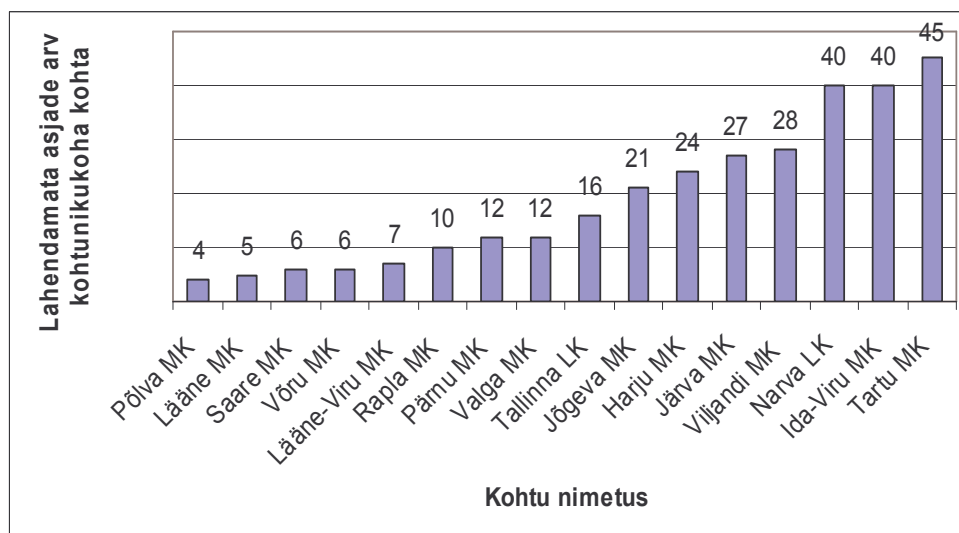
1.5. Lahendatud kriminaalasjade arv kohtunikukoha kohta



1.6. 2003.a lõpus lahendamata jäänud kriminaalasjade arv kohtute lõikes



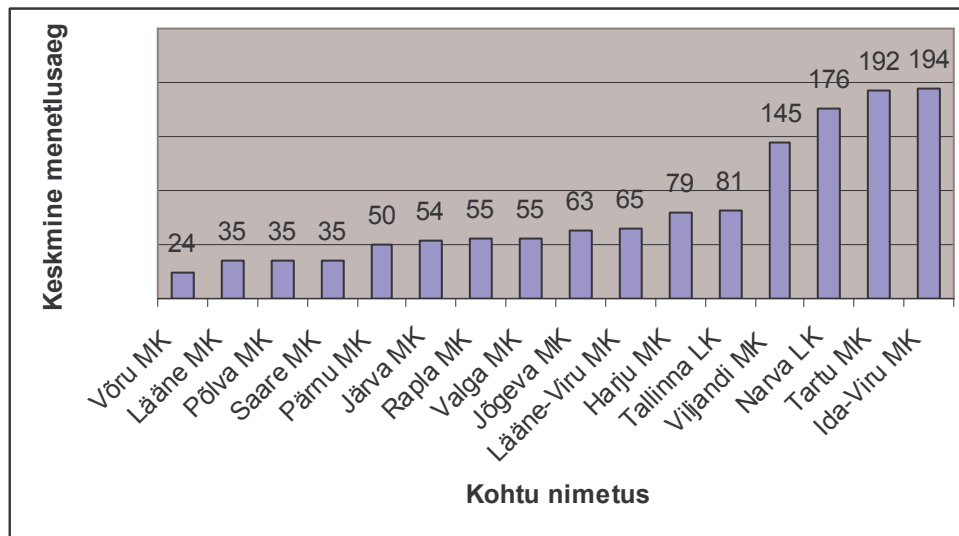
1.7. 2003.a lõpus lahendamata jäänud kriminaalasjade arv kohtunikukoha kohta



1.8. 2003.a lõpus üle ühe aasta menetluses olevate kriminaalasjade arv aastate lõikes

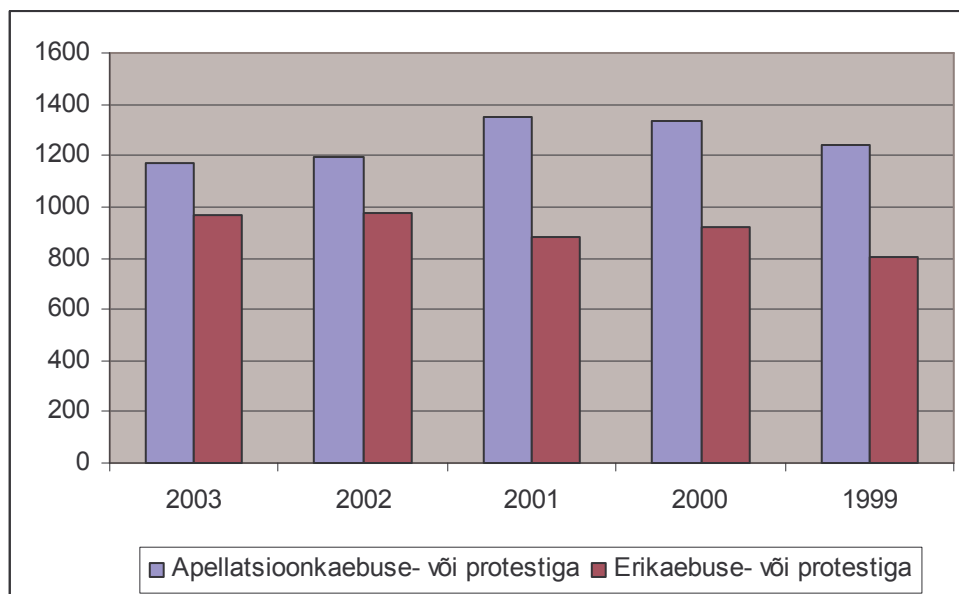
Aasta	Kriminaalasjade arv
1992	1
1993	13
1994	8
1995	13
1996	11
1997	17
1998	24
1999	64
2000	121
2001	244
2002	415

1.9. Keskmise menetlusaeg kriminaalasjades kohtute lõikes³



2. Ringkonnakohtud

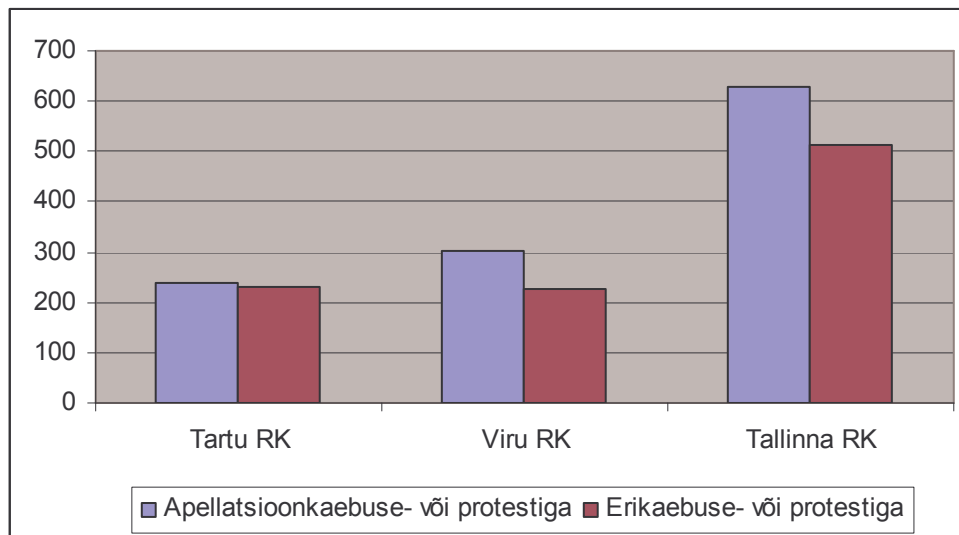
2.1. Edasikaevatud kriminaalasjade arv võrreldes varasemate aastatega (2003-1999)



	2003	2002	2001	2000	1999
Apellatsioonkaebuse- või protestiga	1171	1198	1349	1337	1238
Erikaebuse- või protestiga	970	977	880	923	803

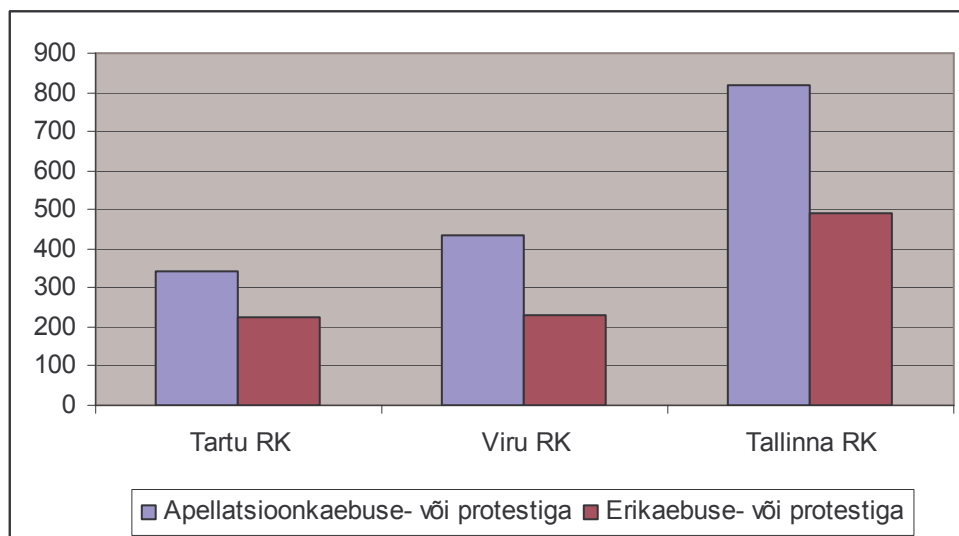
2.2. Edasikaevatud kriminaalasjade arv kohtute lõikes

³ Üldine keskmine menetlusaeg oli 100 päeva



	Tartu RK	Viru RK	Tallinna RK
Apellatsioonkaebuse- või protestiga	237	304	630
Erikaebuse- või protestiga	231	227	512

2.3. Lahendatud kriminaalasjade arv kohtute lõikes



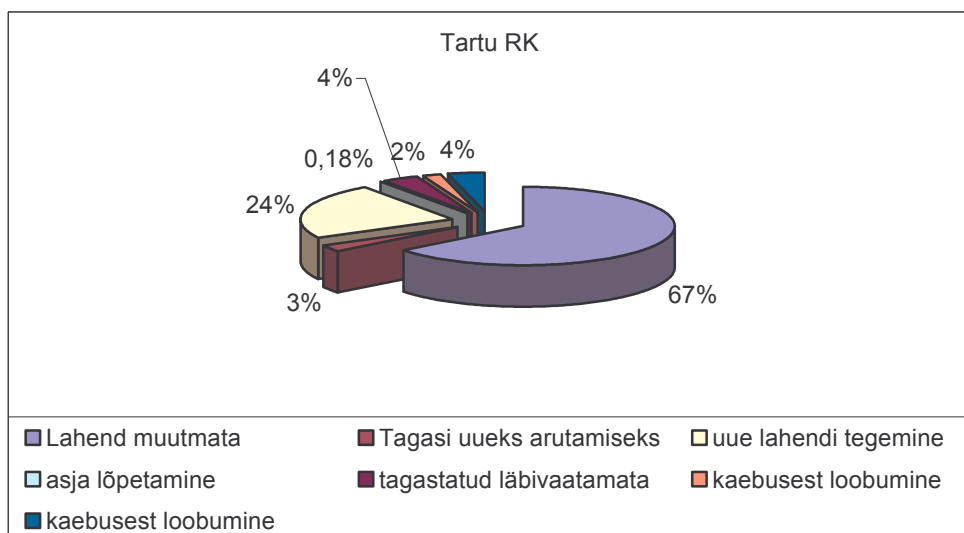
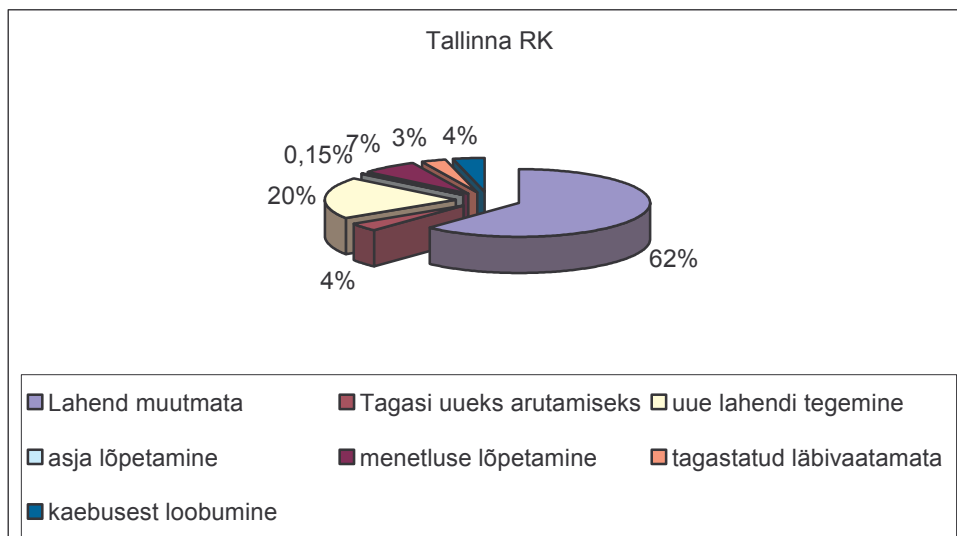
	Tartu RK	Viru RK	Tallinna RK
Apellatsioonkaebuse- või protestiga	343	437	820
Erikaebuse- või protestiga	227	228	489

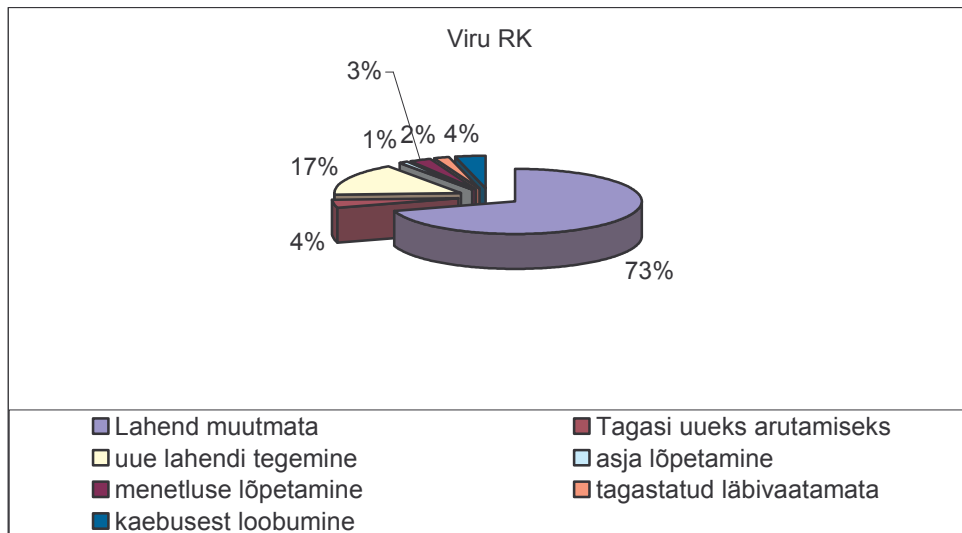
2.4. Kaebuste- ja protestide läbivaatamise tulemused kriminaalasjades

	Tallinna RK	Tartu RK	Viru RK
Asja lõpetamine	2	1	6
Kaebusest loobumine	54	11	0

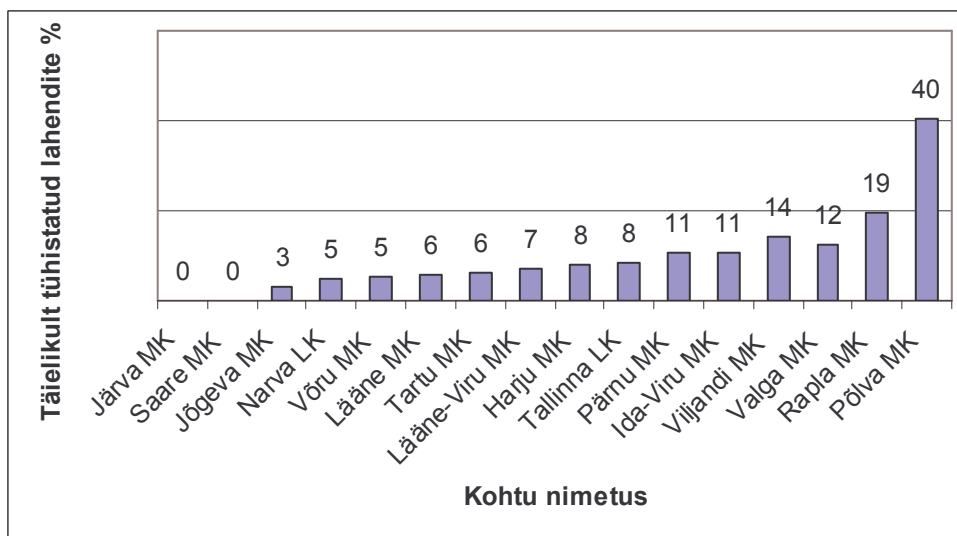
Lahend muutmata	811	380	487
Menetluse lõpetamine	92	0	21
Tagasi uueks arutamiseks	47	19	26
Tagastatud läbivaatamata	45	23	15
Uue lahendi tegemine	258	136	110
Kokku	1309	570	665

2.5. Lahendite liikide protsentuaalne jagunemine kriminaalasjades



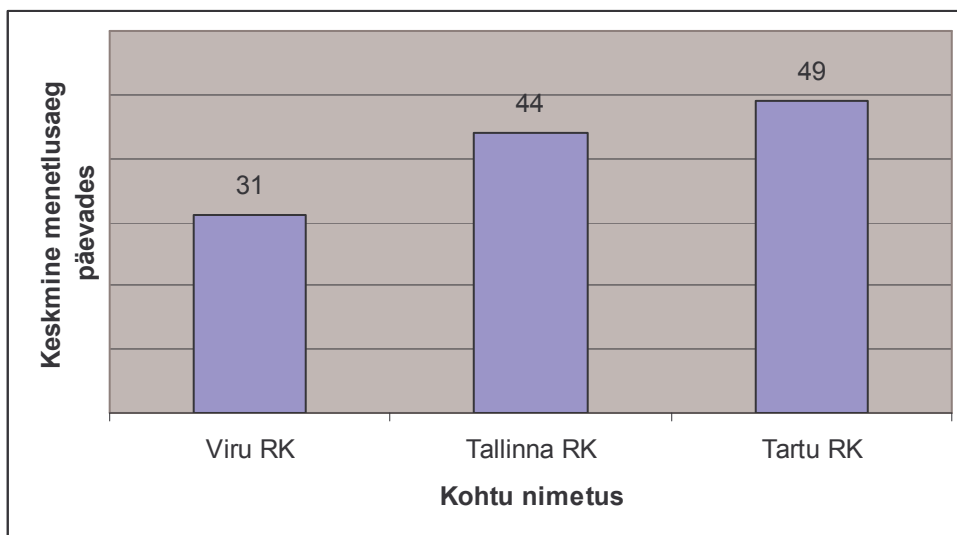


2.6. Täielikult tühistatud kriminaalasjade osakaal



2.7. Keskmise menetlusaeg kriminaalasjades ringkonnakohtus⁴

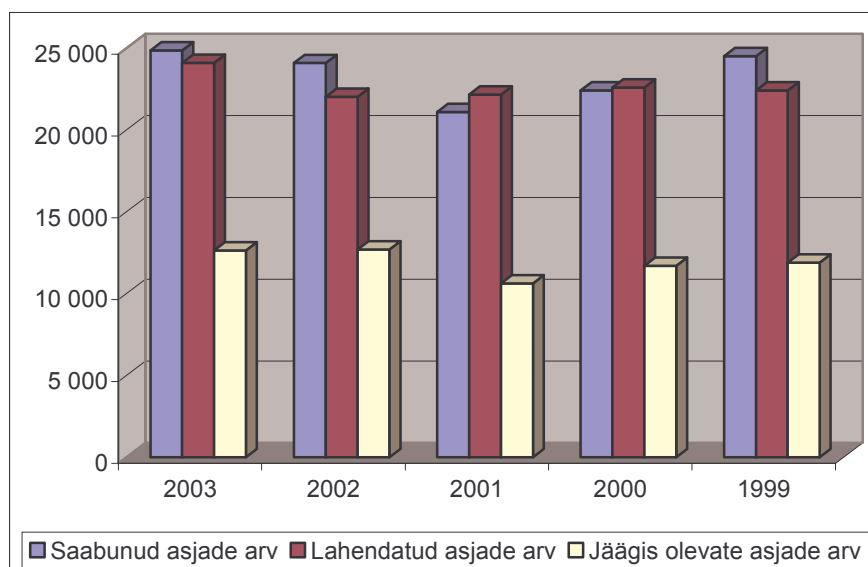
⁴ Üldine keskmine menetlusaeg oli 41 päeva.



Tsiviilkohtumenetlus

1. Maa- ja linnakohtud

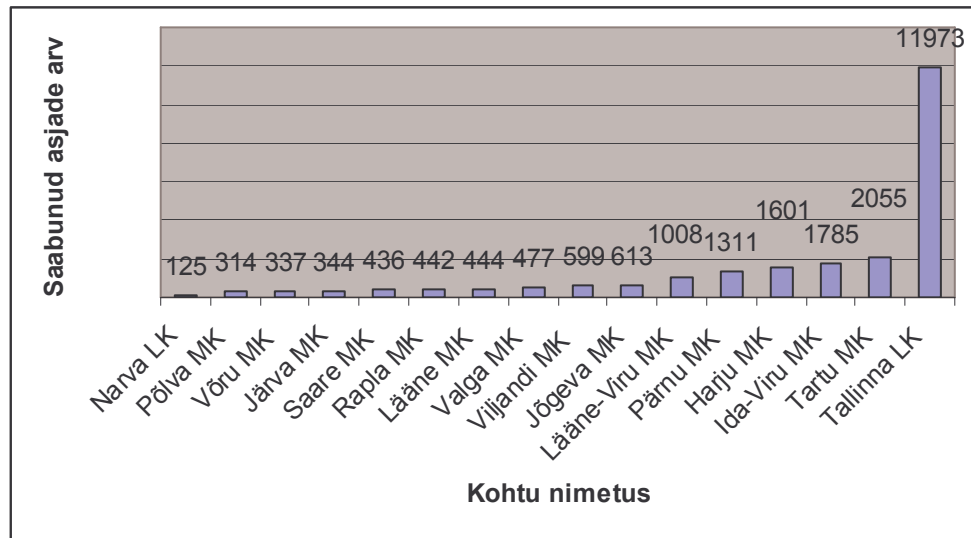
1.1. Üldised menetlusandmed võrreldes varasemate aastatega (2003-1999)



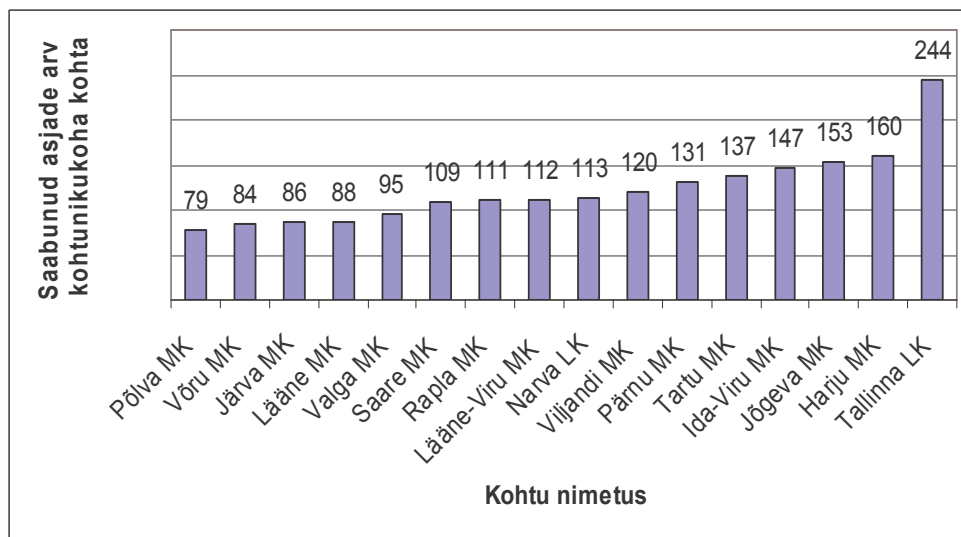
	2003	2002	2001	2000	1999
Saabunud asjade arv	24 864	24 089	21 087	22 413	24 509
Lahendatud asjade arv	23 471 ⁵	22 022	22 164	22 601	22 424
Jäägis olevate asjade arv	12 633	12 690	10 623	11 700	11 888

⁵ Lahendatud asjade valem - aasta alguses saabunud asjade arv + aasta alguses lahendatud asjade arv – aasta lõpul jäägis olevate asjade arv ei kattu siin, kuna 01.01.2003.a kaotati Kohtla-Järve Linnakohus ning Hiiu Maakohus.

1.2. Saabunud tsiviilasjade arv kohtute lõikes⁶

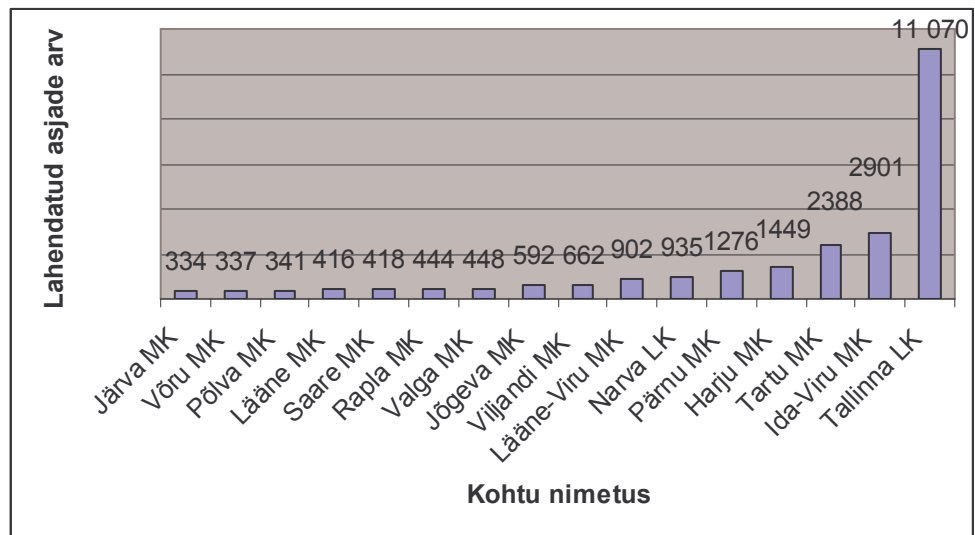


1.3. Saabunud tsiviilasjade arv kohtunikukoha kohta

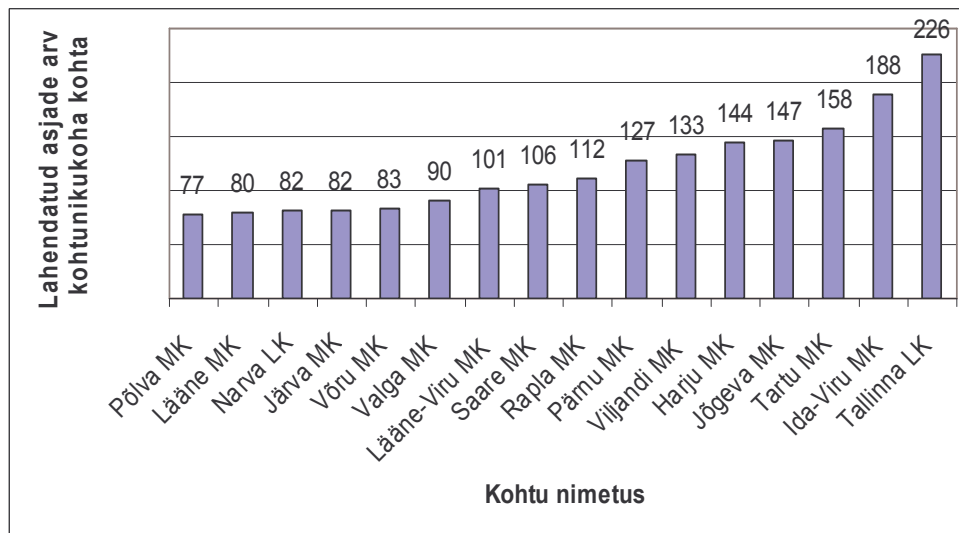


1.4. Lahendatud tsiviilasjade arv kohtute lõikes

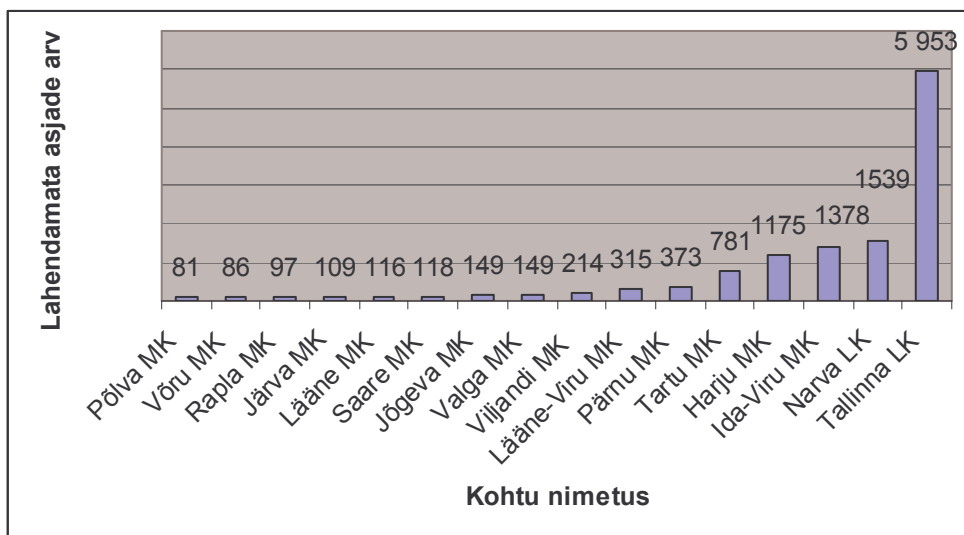
⁶ Ida-Viru Maakohtusse saabus 19 asja Kohtla-Järve Linnakohtult. Lääne Maakohtusse saabus 6 asja Hiiumaakohtult.



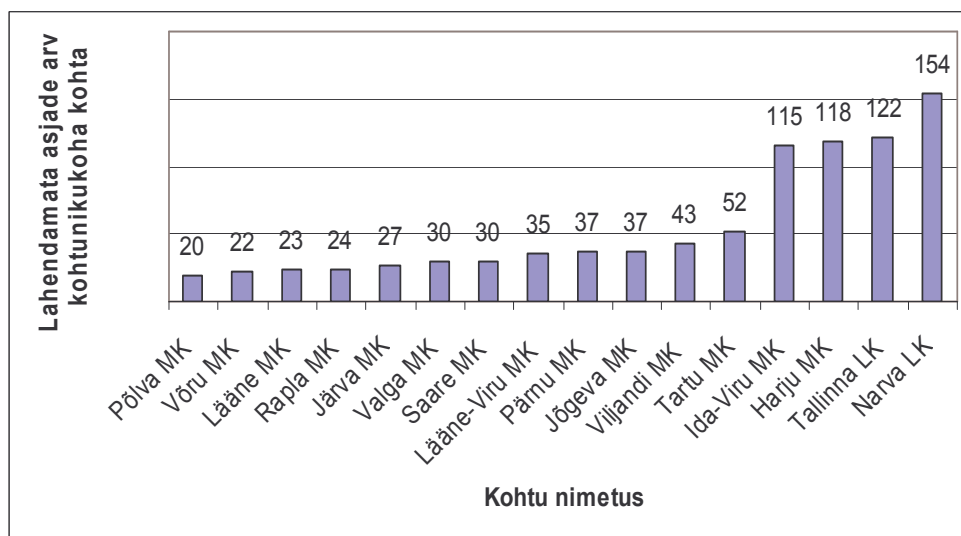
1.5. Lahendatud tsiviilasjade arv kohtunikukoha kohta



1.6. 2003.a lõpus lahendamata jäänud tsiviilasjade arv kohtute lõikes



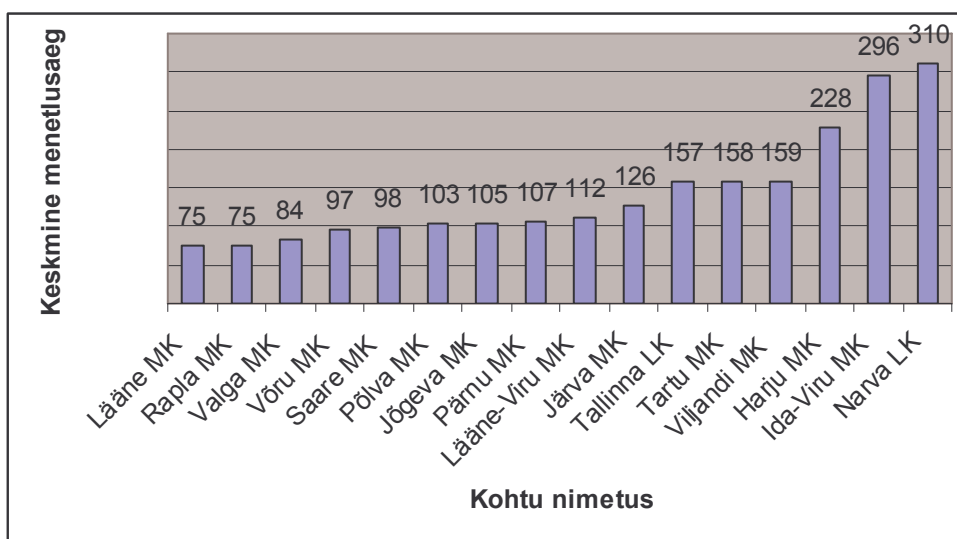
1.7. 2003.a lõpus lahendamata tsiviilasjade arv kohtunikukoha kohta



1.8. 2003.a lõpus üle kahe aasta menetluses olevate tsiviilasjade arv aastate lõikes

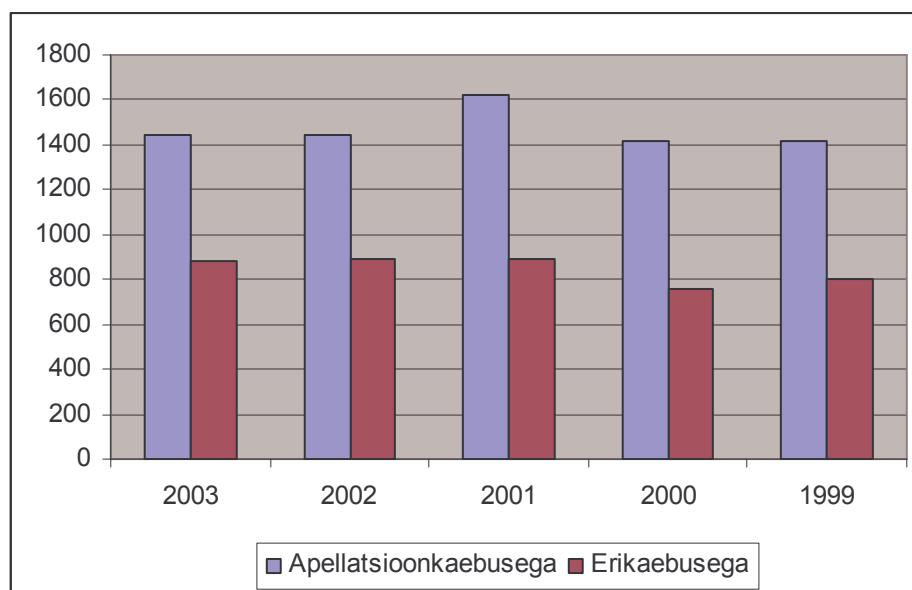
Aasta	Tsiviilasjade arv
1989	1
1992	1
1993	2
1994	5
1995	4
1996	18
1997	43
1998	121
1999	223
2000	379
2001	628

1.9. Keskmise menetlusaeg tsiviilasjades kohtute lõikes⁷



2. Ringkonnakohtud

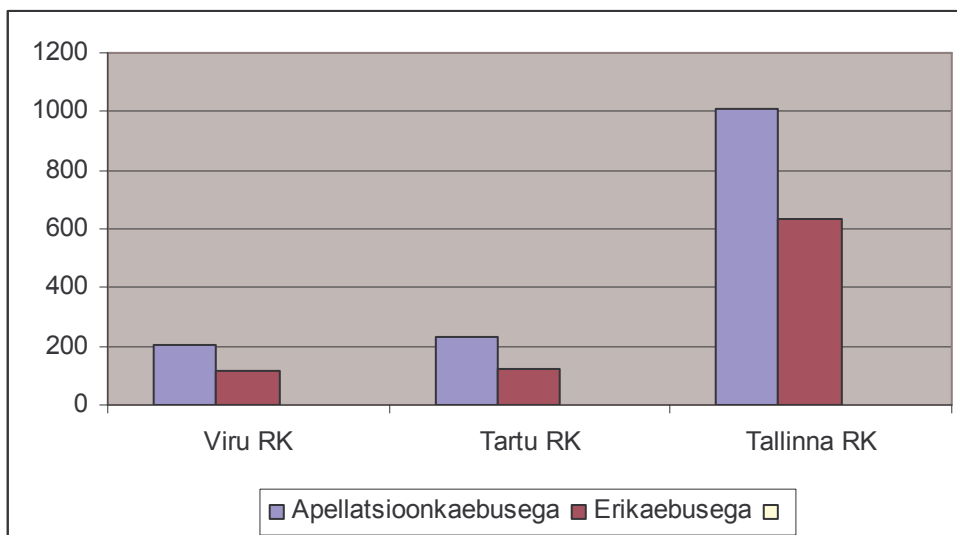
2.1. Edasikaevatud tsiviilasjade arv võrreldes varasemate aastatega (2003-1999)



	2003	2002	2001	2000	1999
Apellatsioonkaebusega	1447	1440	1625	1420	1416
Erikaebusega	878	889	891	754	803

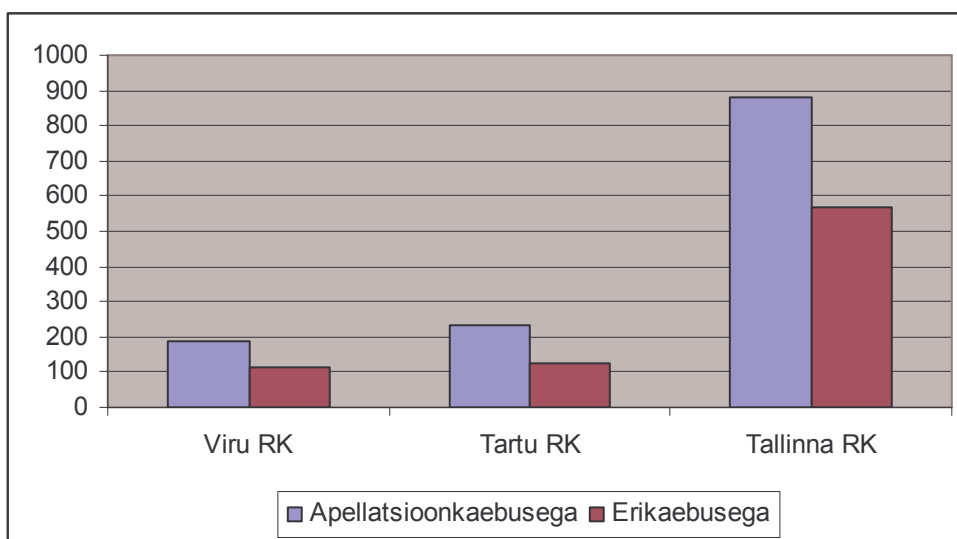
2.2. Edasikaevatud tsiviilasjade arv kohtute lõikes

⁷ Üldine keskmine menetlusaeg oli 167 päeva



	Viru RK	Tartu RK	Tallinna RK
Apellatsioonkaebusega	204	234	1009
Erikaebusega	117	124	637

2.3. Lahendatud tsiviilasjade arv kohtute lõikes



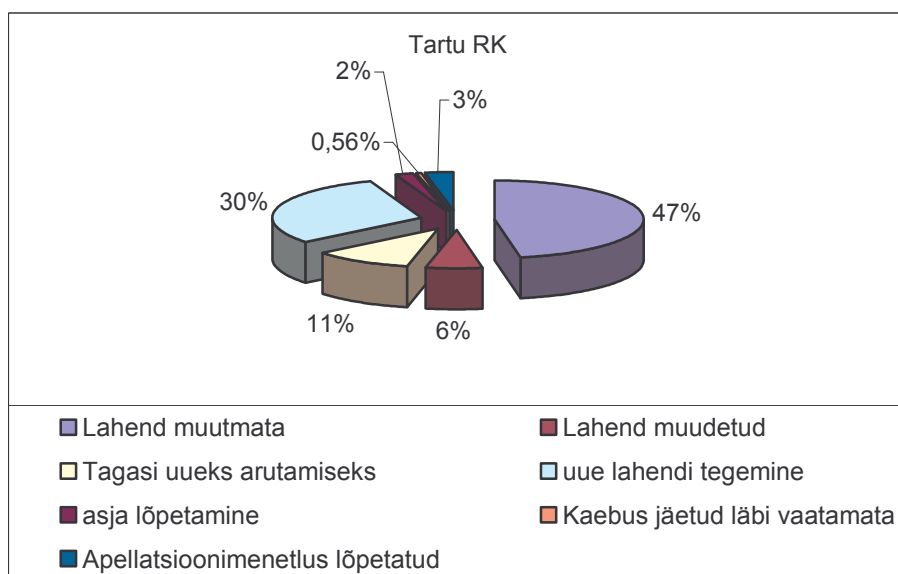
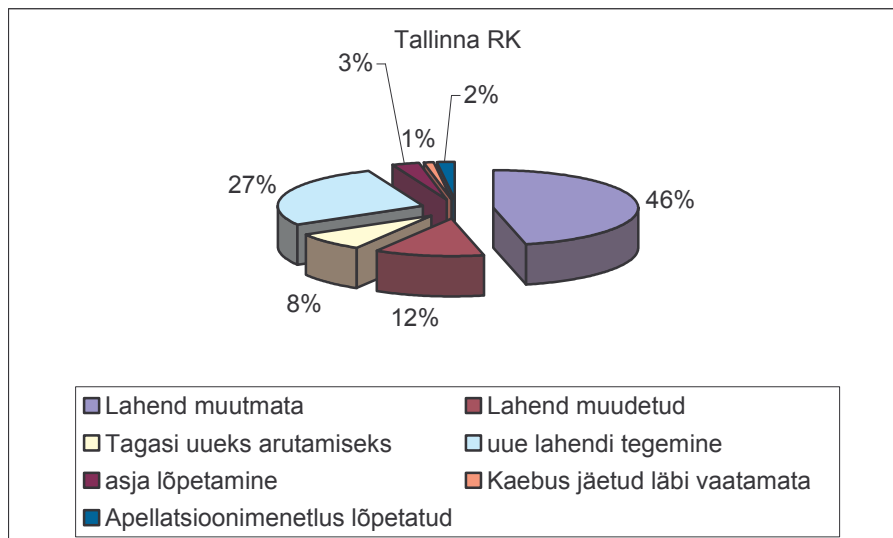
	Viru RK	Tartu RK	Tallinna RK
Apellatsioonkaebusega	187	233	879
Erikaebusega	115	125	569

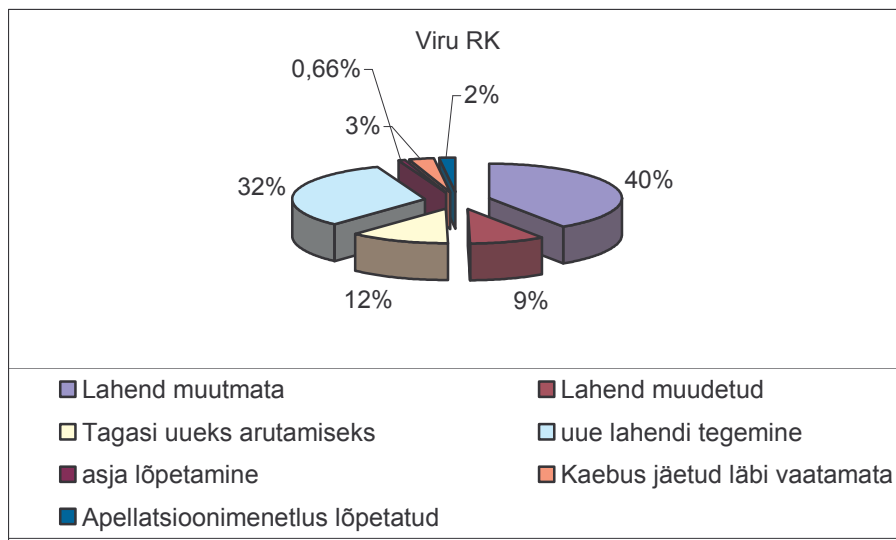
2.4. Kaebuste läbivaatamise tulemused tsiviilasjades

	Viru RK	Tartu RK	Tallinna RK
Apellatsioonimenetlus lõpetatud	7	12	29
Asja lõpetamine	2	8	44
Kaebus jäetud läbi vaatamata	8	2	18
Lahend muudetud	28	23	178
Lahend muutmata	122	168	662

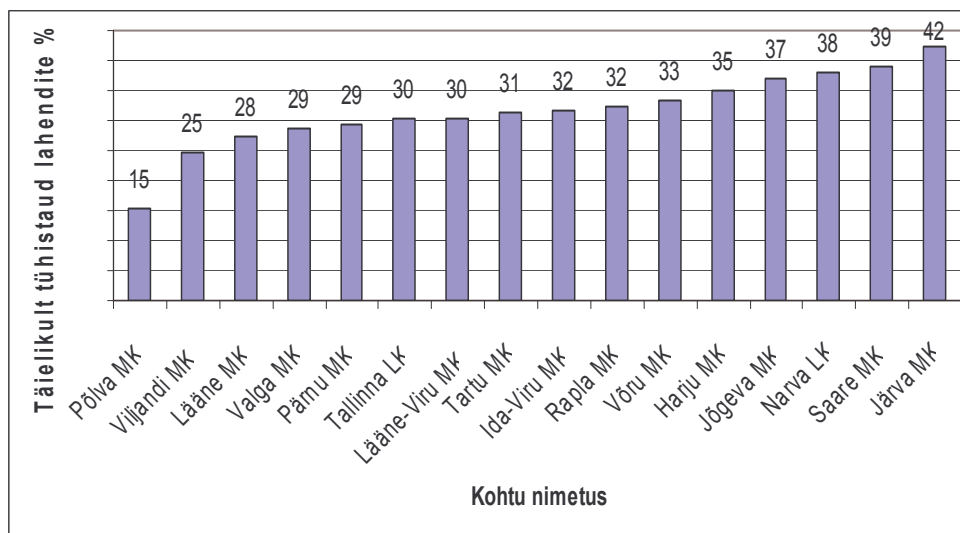
Tagasi uueks arutamiseks	37	38	119
Uue lahendi tegemine	98	107	398
Kokku	302	358	1448

2.5. Lahendite liikide protsentuaalne jagunemine tsiviilasjades



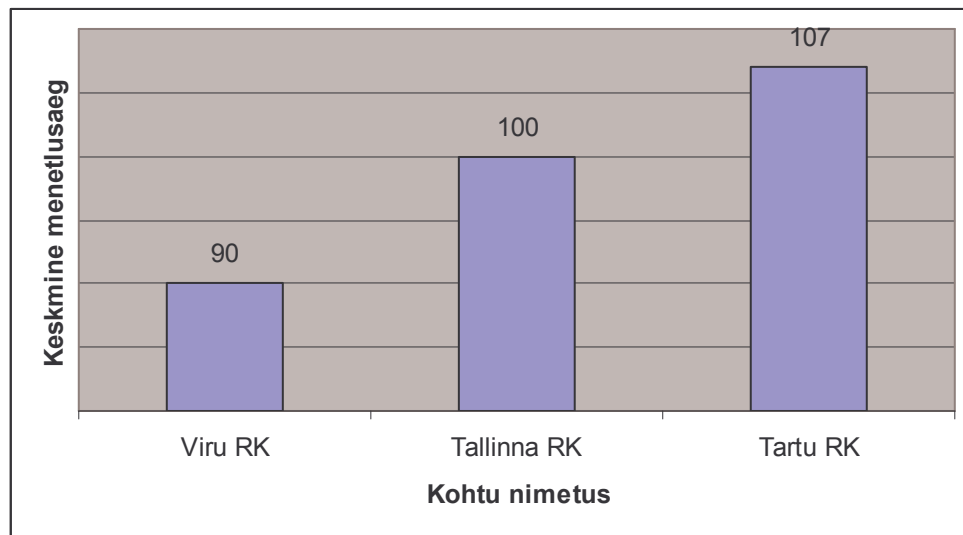


2.6. Täielikult tühistatud tsiviilasjade osakaal



2.7. Keskmine menetlusaeg tsiviilasjades ringkonnakohtus⁸

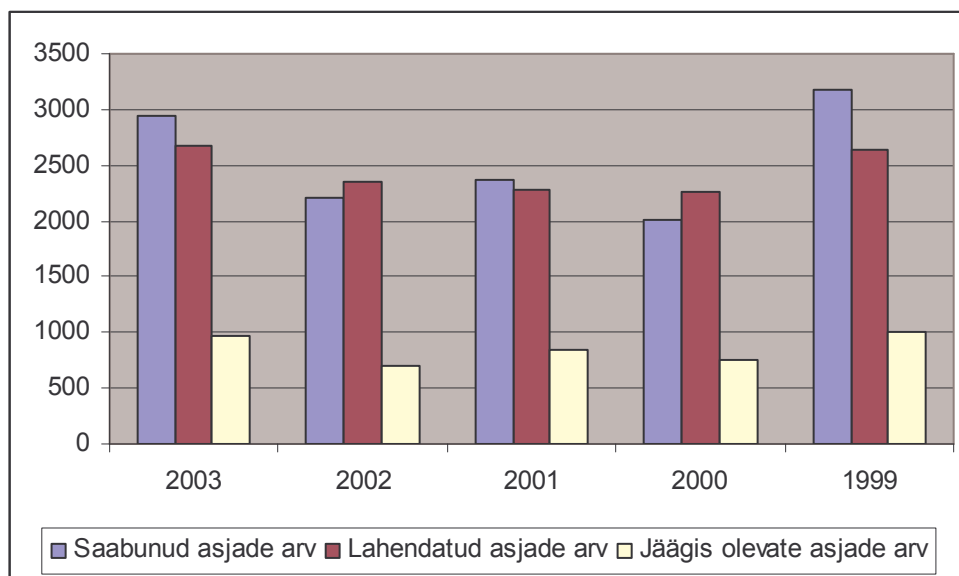
⁸ Üldine keskmine menetlusaeg tsiviilasjades ringkonnakohtus oli 99 päeva.



Halduskohtumenetlus

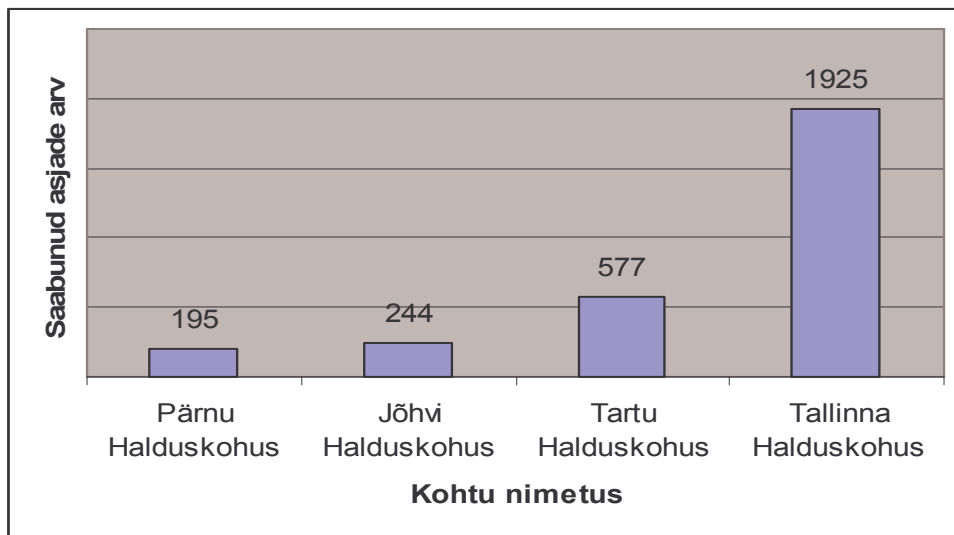
1 Halduskohtud

1.1 Üldised menetlusandmed võrreldes varasemate aastatega (2003-1999)

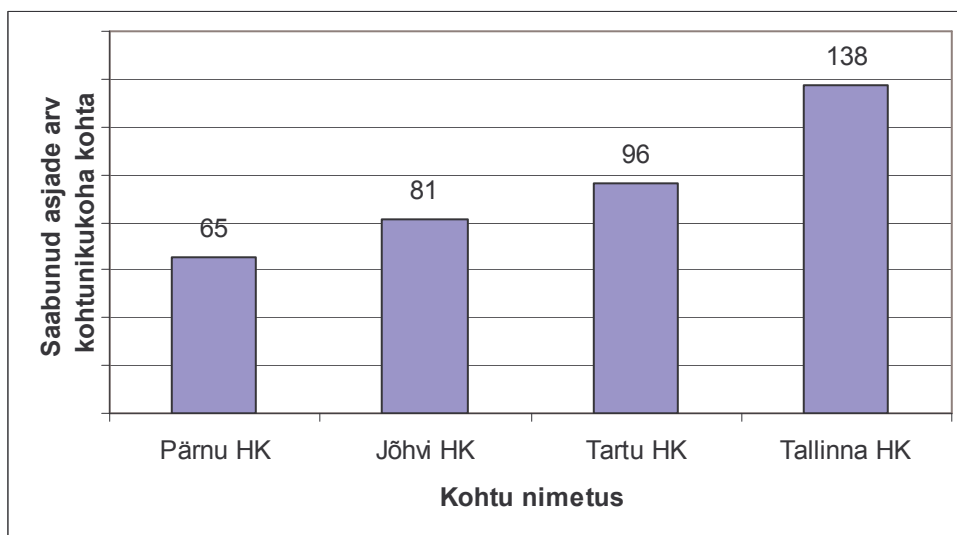


	2003	2002	2001	2000	1999
Saabunud asjade arv	2941	2206	2372	2018	3183
Lahendatud asjade arv	2669	2354	2280	2265	2643
Jäägis olevate asjade arv	972	700	848	756	1003

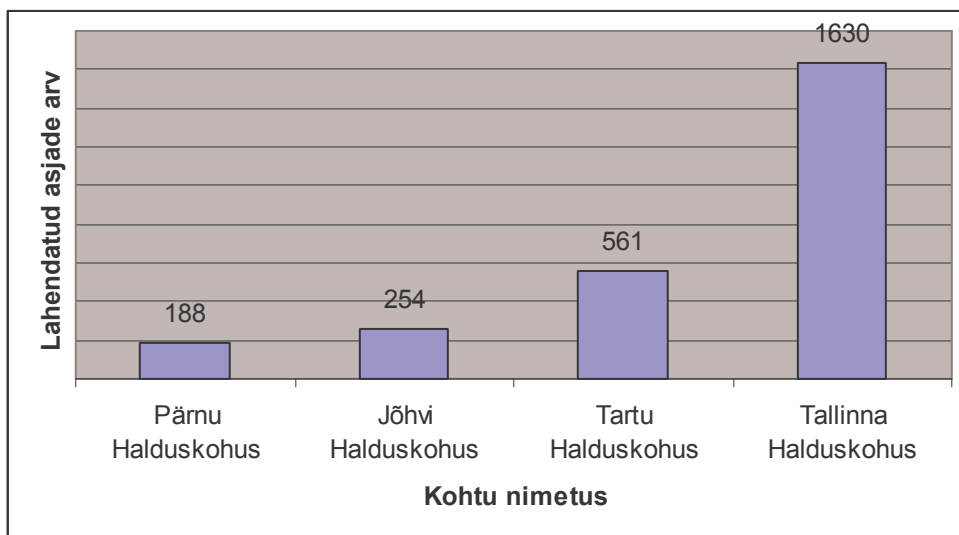
1.2 Saabunud haldusasjade arv kohtute lõikes



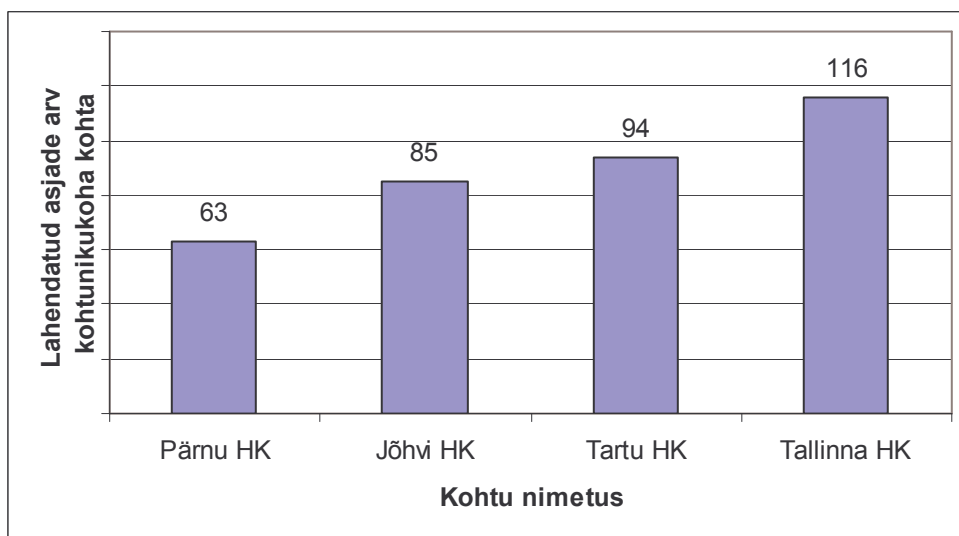
1.3 Saabunud haldusasjade arv kohtunikukoha kohta



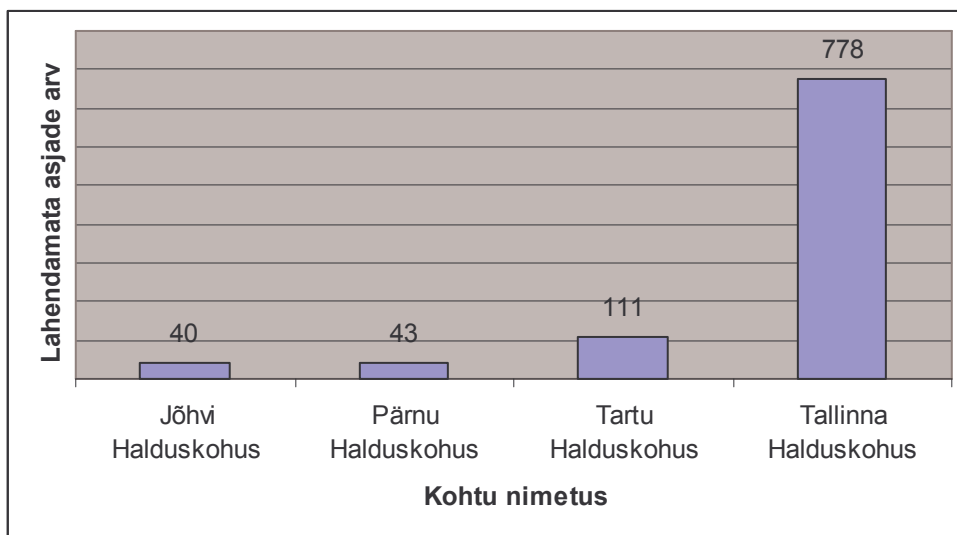
1.4 Lahendatud haldusasjade arv kohtute lõikes



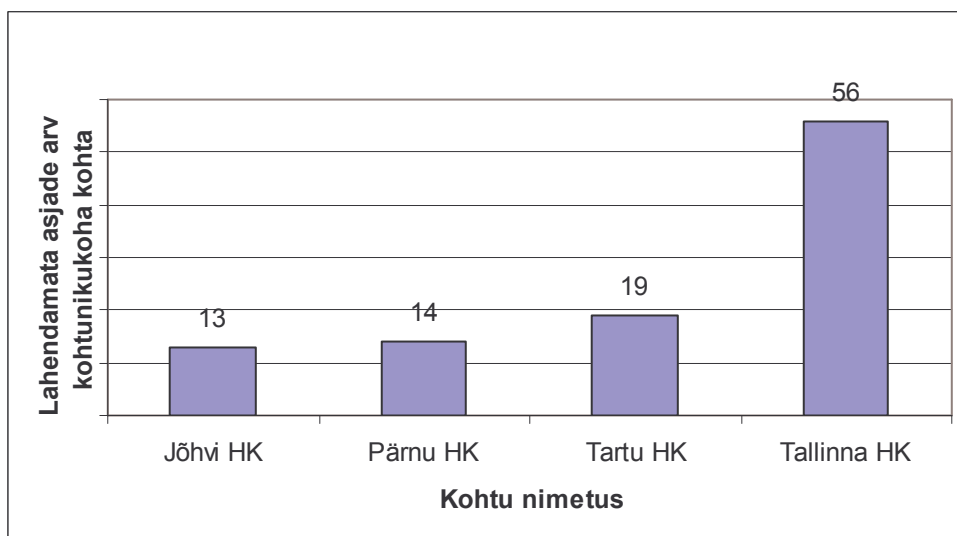
1.5 Lahendatud haldusasjade arv kohtunikukohta kohta



1.6 2003.a lõpus lahendamata jäänud haldusasjade arv kohtute lõikes

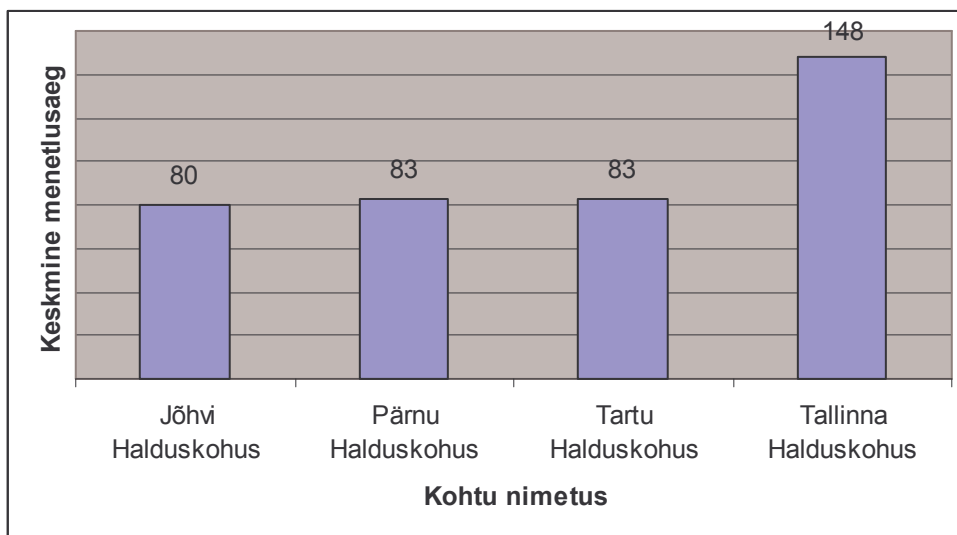


1.7 2003.a lõpus lahendamata jäänud haldusasjade arv kohtunikukoha kohta



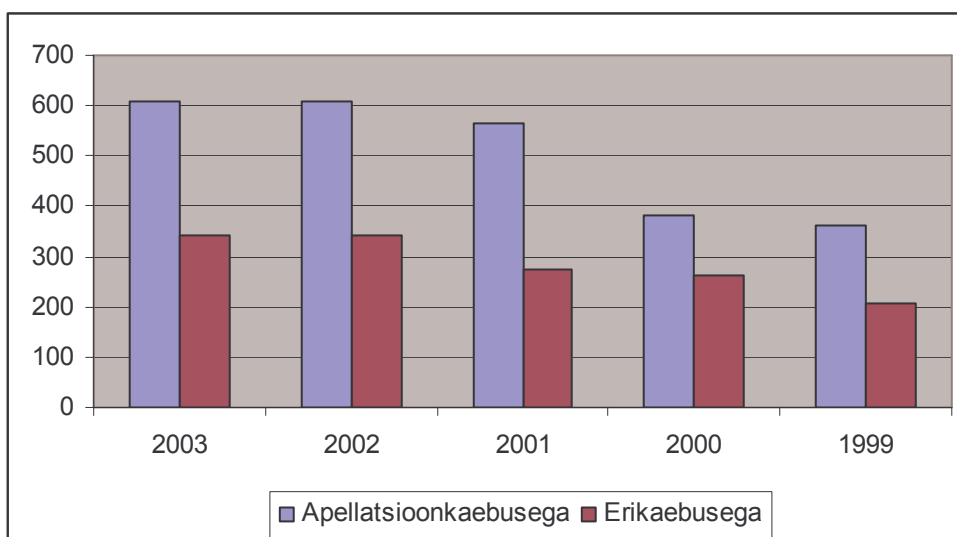
1.8 Keskmise menetlusaeg haldusasjades kohtute lõikes⁹

⁹ Üldine keskmine menetlusaeg oli 123 päeva



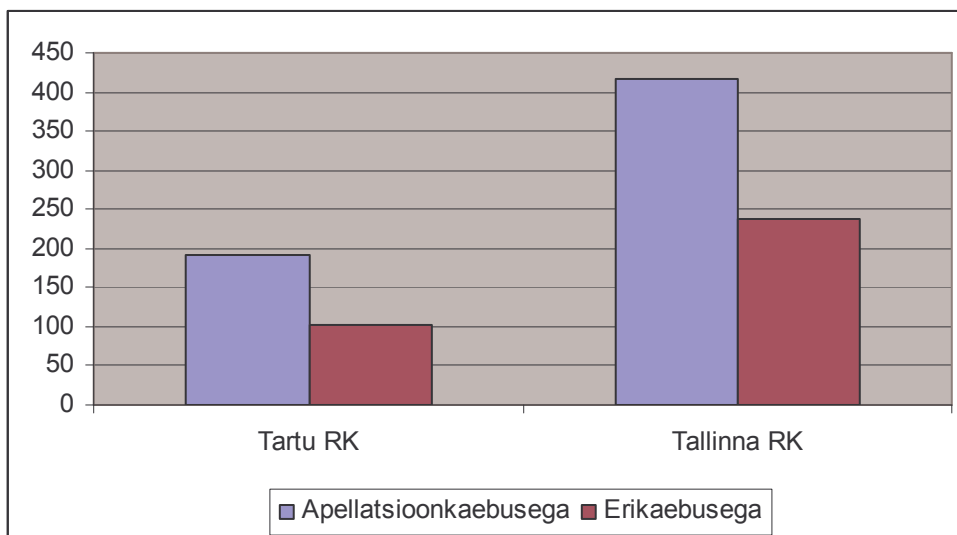
2 Ringkonnakohtud

2.1 Edasikaevatud haldusajade arv võrreldes varasemate aastatega (2003-1999)



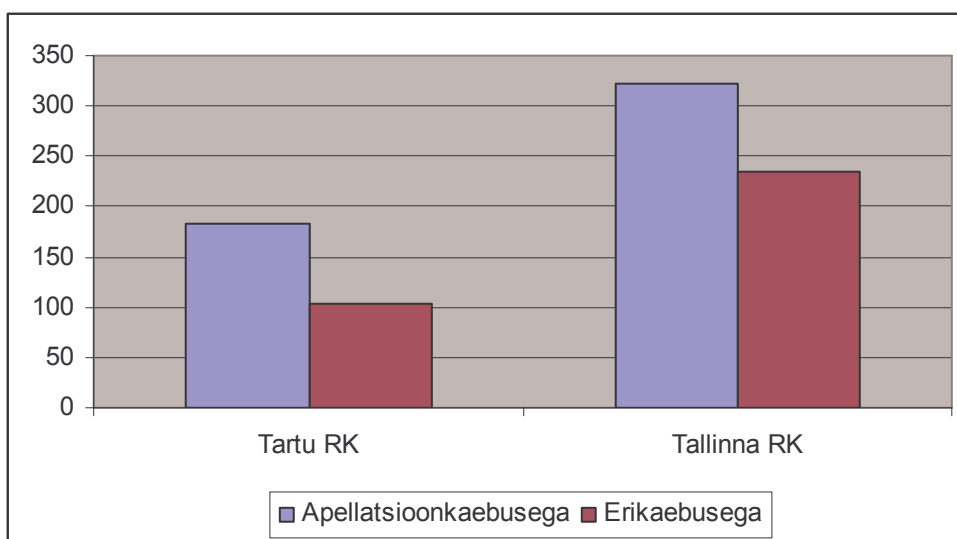
	2003	2002	2001	2000	1999
Apellatsioonkaebusega	609	610	566	382	360
Erikaebusega	341	343	275	263	208

2.2 Edasikaevatud haldusajade arv kohtute lõikes



	Tartu RK	Tallinna RK
Apellatsioonkaebusega	191	418
Erikaebusega	103	238

2.3 Lahendatud haldusasjade arv kohtute lõikes



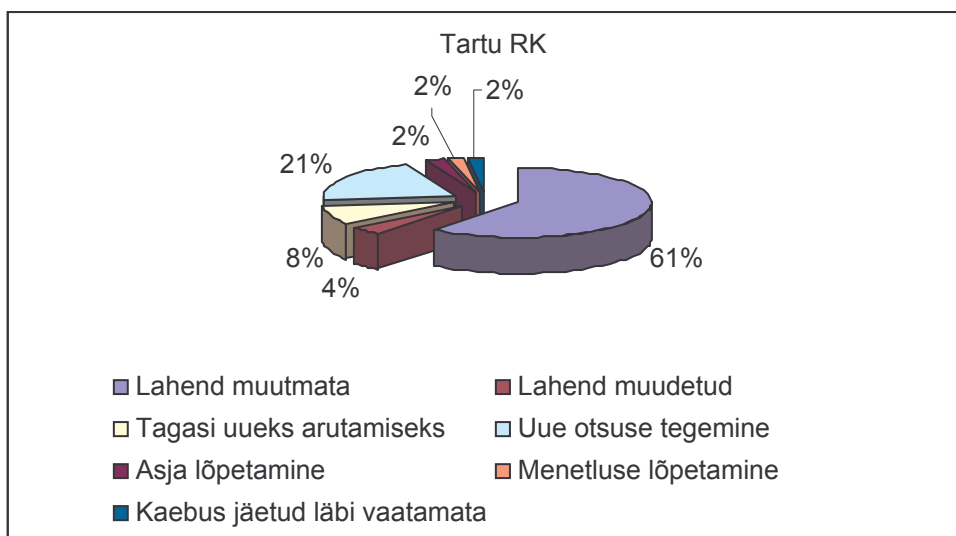
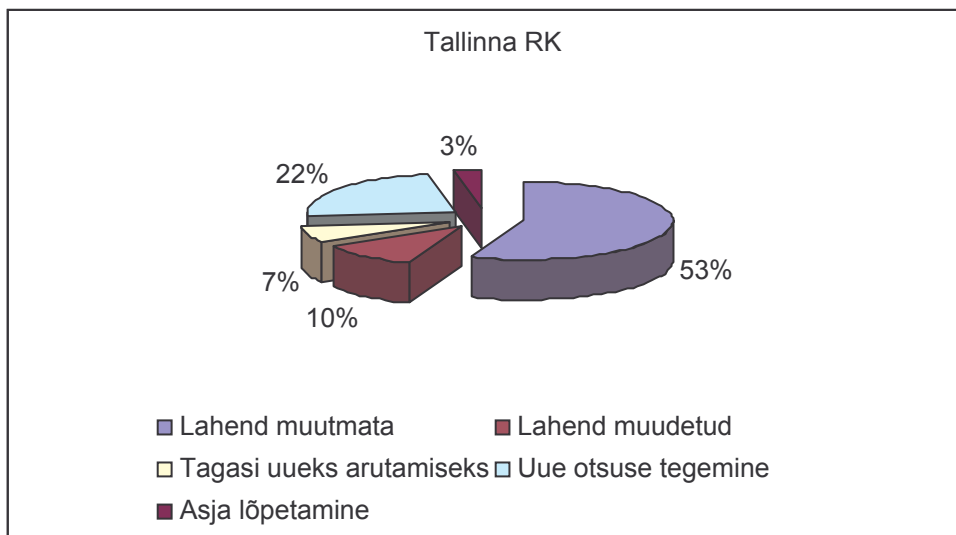
	Tartu RK	Tallinna RK
Apellatsioonkaebusega	182	323
Erikaebusega	104	234

2.4 Kaebuste läbivaatamise tulemused haldusasjades

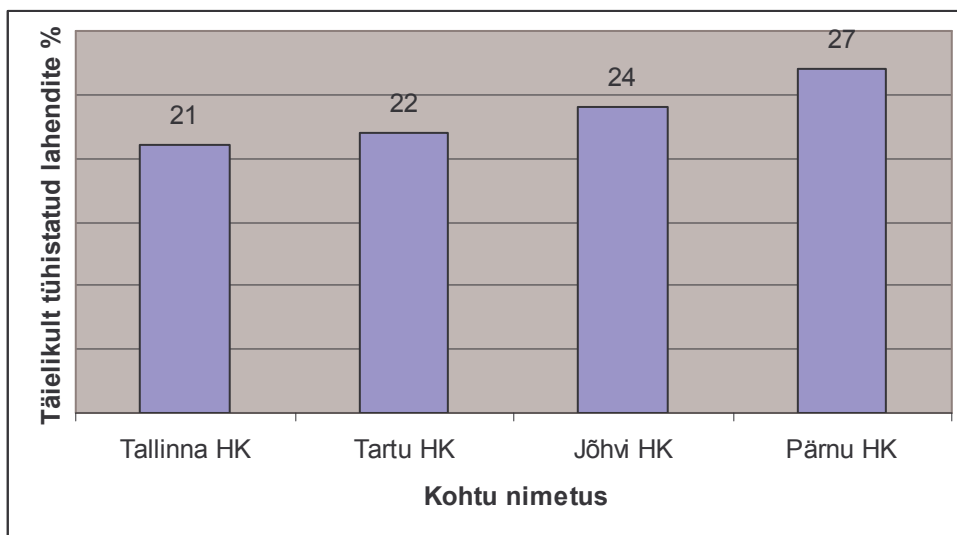
	Tartu RK	Tallinna RK
Asja lõpetamine	5	14
Kaebus jäetud läbi vaatamata	7	3
Lahend muudetud	11	56

Lahend muutmata	173	296
Menetluse lõpetamine	6	28
Tagasi uueks arutamiseks	23	39
Uue lahendi tegemine	61	121
Kokku	286	557

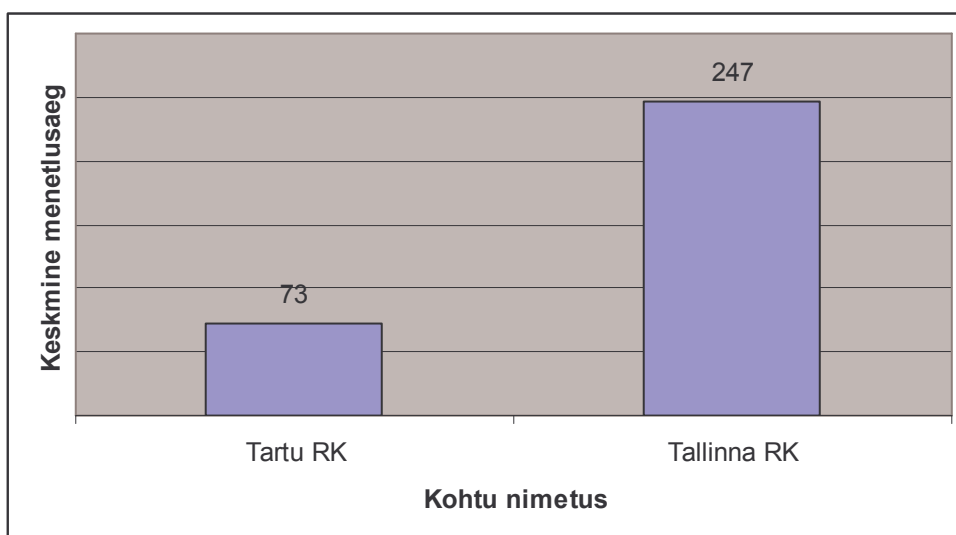
2.5 Lahendite liikide protsentuaalne jagunemine haldusasjades



2.6 Täielikult tühistatud haldusajade osakaal



2.7 Keskmise menetlusaeg haldusajades ringkonnakohtus¹⁰



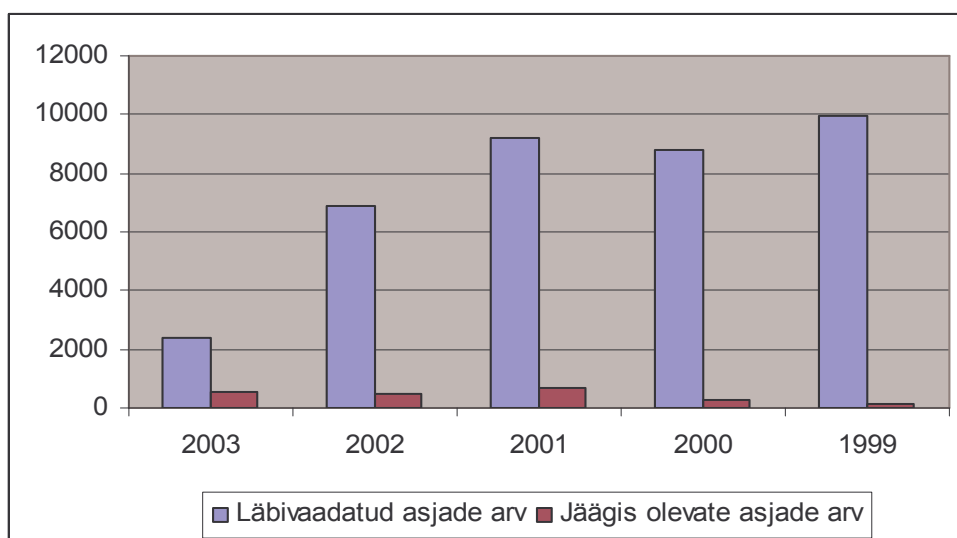
Väärteomenetlus

1. Maa- ja linnakohtud

1.1. Üldised menetlusandmed võrreldes varasemate aastatega (2003-1999)

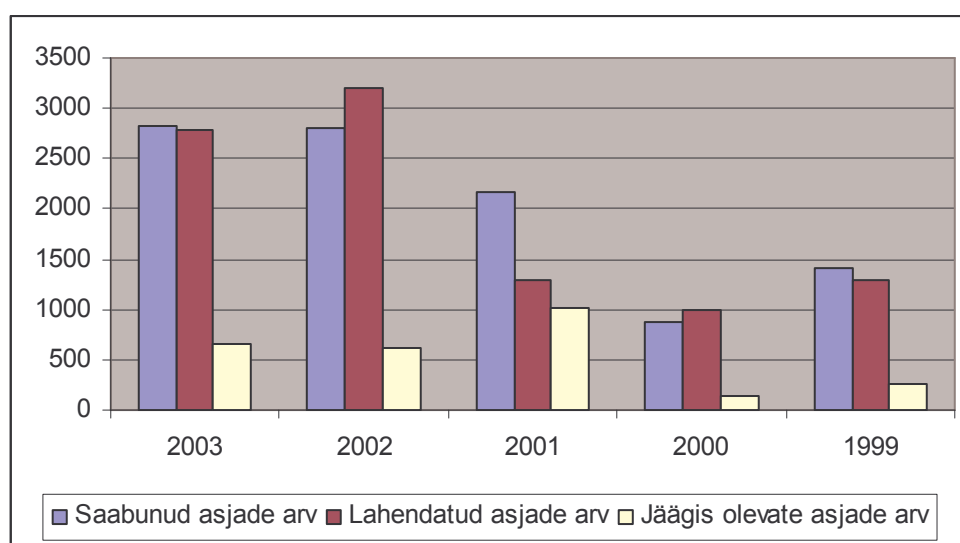
Isiku väärteoasja menetlus

¹⁰ Üldine keskmine menetlusaeg haldusajades läbivaatamisel ringkonnakohtus oli 170 päeva



	2003	2002	2001	2000	1999
Läbivaadatud asjade arv	2415	6890	9227	8801	9949
Jäägis olevate asjade arv	560	501	652	265	147

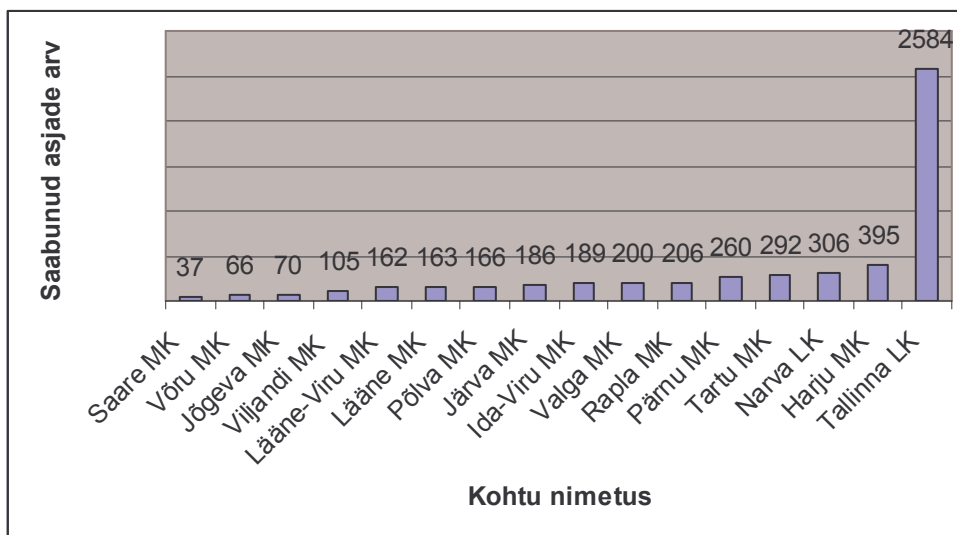
Kaebemenetlus



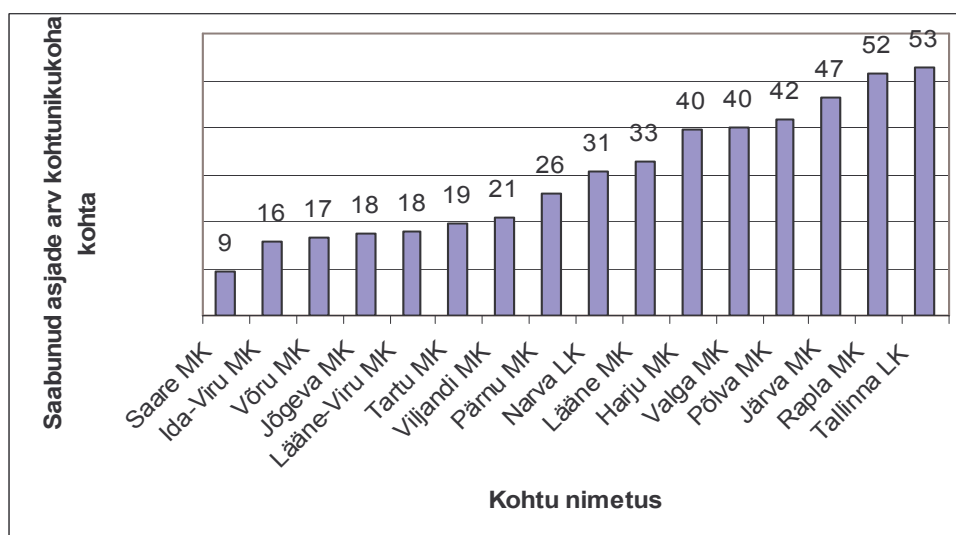
	2003	2002	2001	2000	1999
Saabunud asjade arv	2825	2812	2177	866	1413
Lahendatud asjade arv	2740 ¹¹	3207	1300	985	1296
Jäägis olevate asjade arv	664	625	1020	143	262

1.2. Saabunud väärteoasjade arv kohtute lõikes

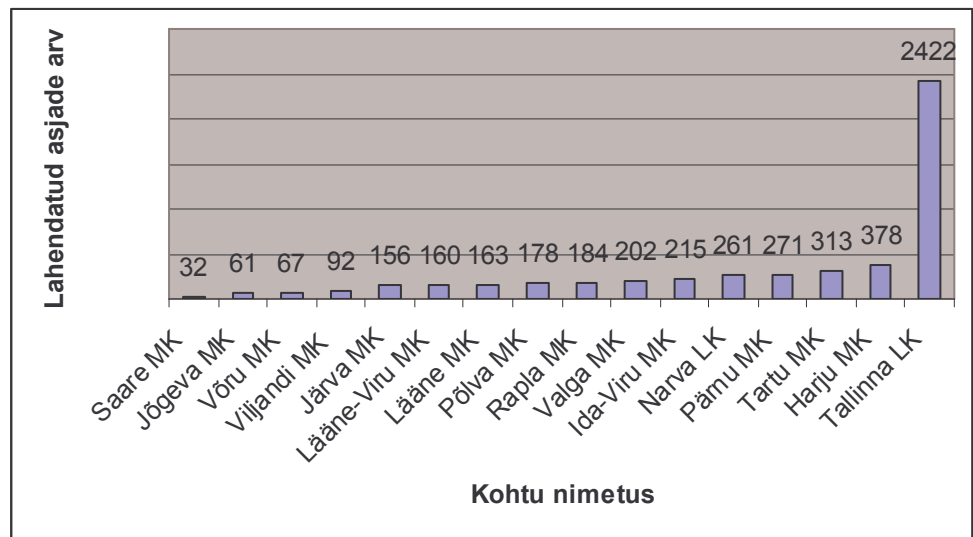
¹¹ Lahendatud asjade valem - aasta alguses saabunud asjade arv + aasta alguses lahendatud asjade arv – aasta lõpul jäägis olevate asjade arv ei kattu siin, kuna 01.01.2003.a kaotati Kohtla-Järve Linnakohus ning Hiiu Maakohus.



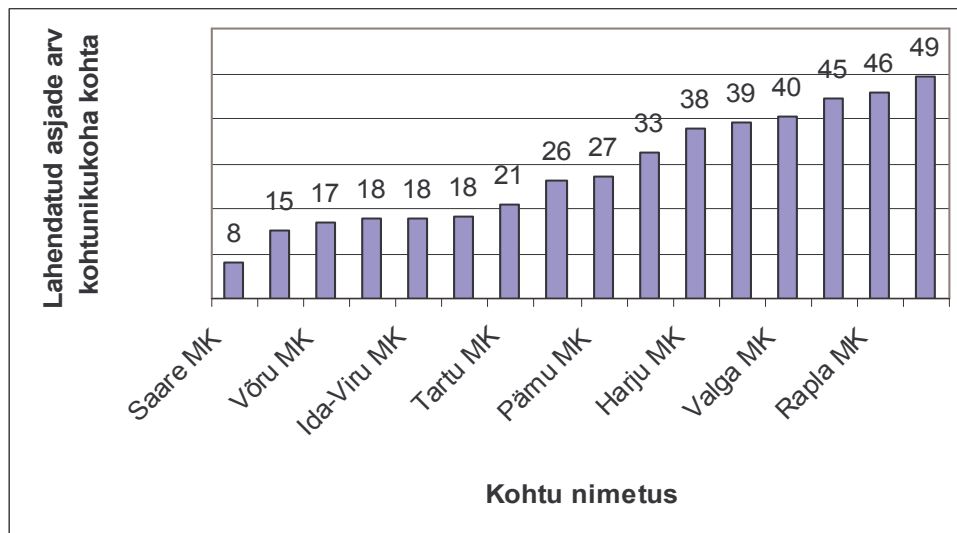
1.3. Saabunud väärteoasjade arv kohtunikukoha kohta



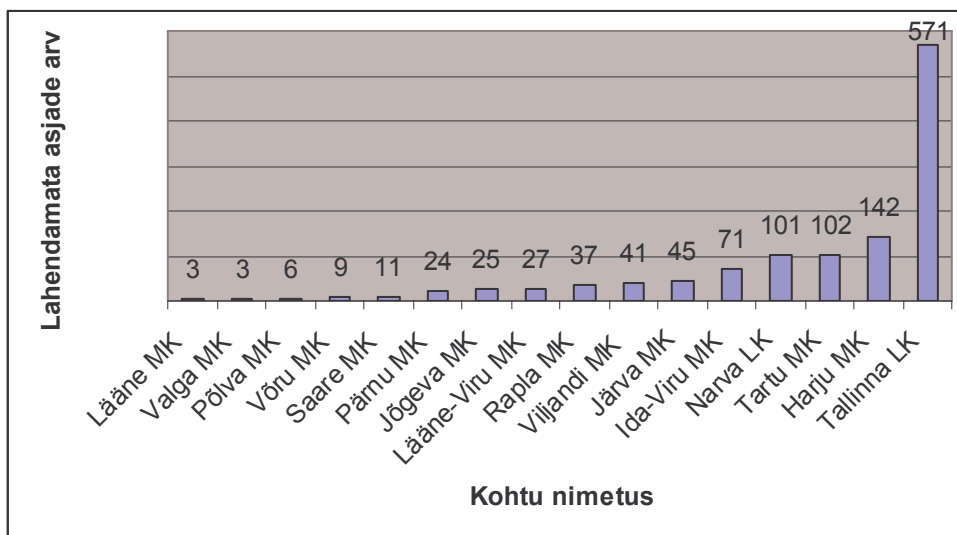
1.4. Lahendatud väärteoasjade arv kohtute lõikes



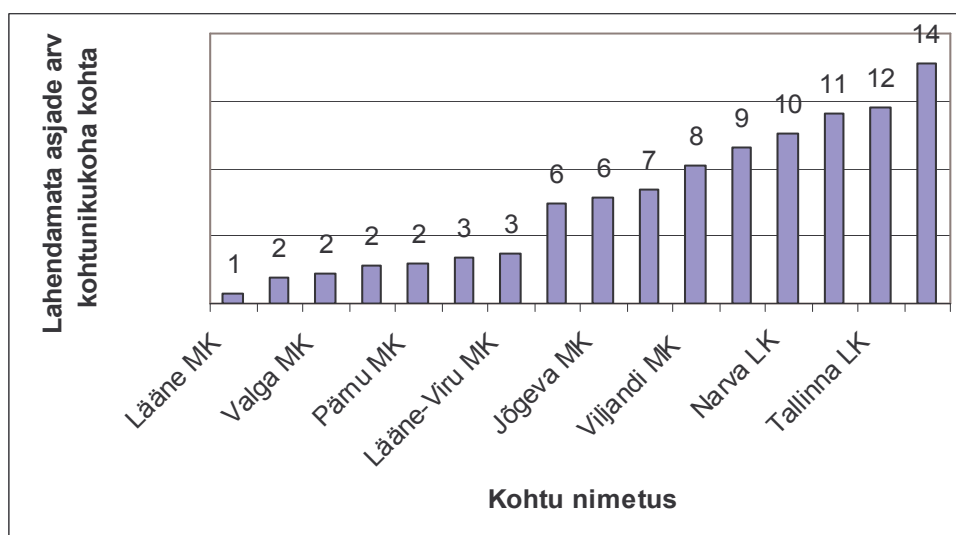
1.5. Lahendatud asjade arv kohtunikukoha kohta



1.6. 2003.a lõpus lahendamata jäänud väärteoasjade arv kohtute lõikes

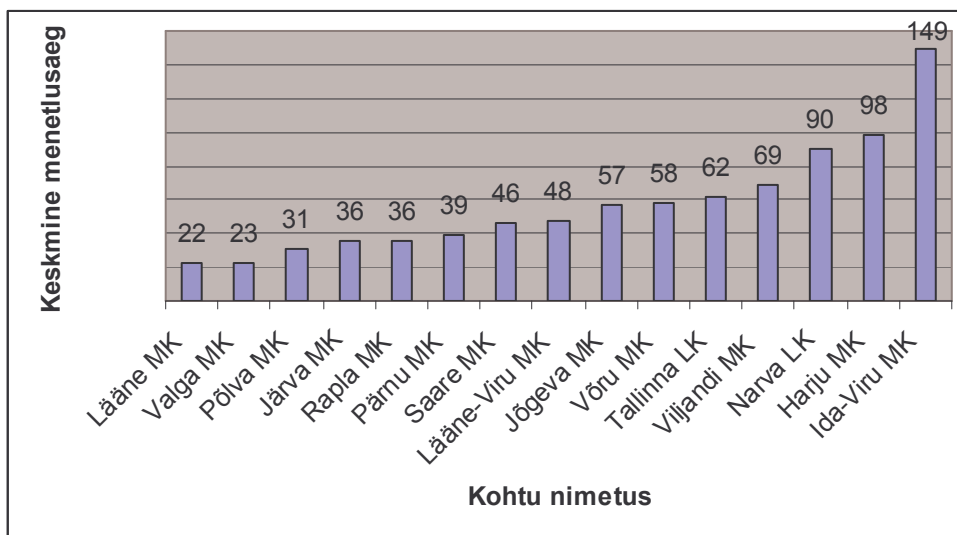


1.7. 2003.a lõpus lahendamata jäänud asjade arv kohtunikukoha kohta



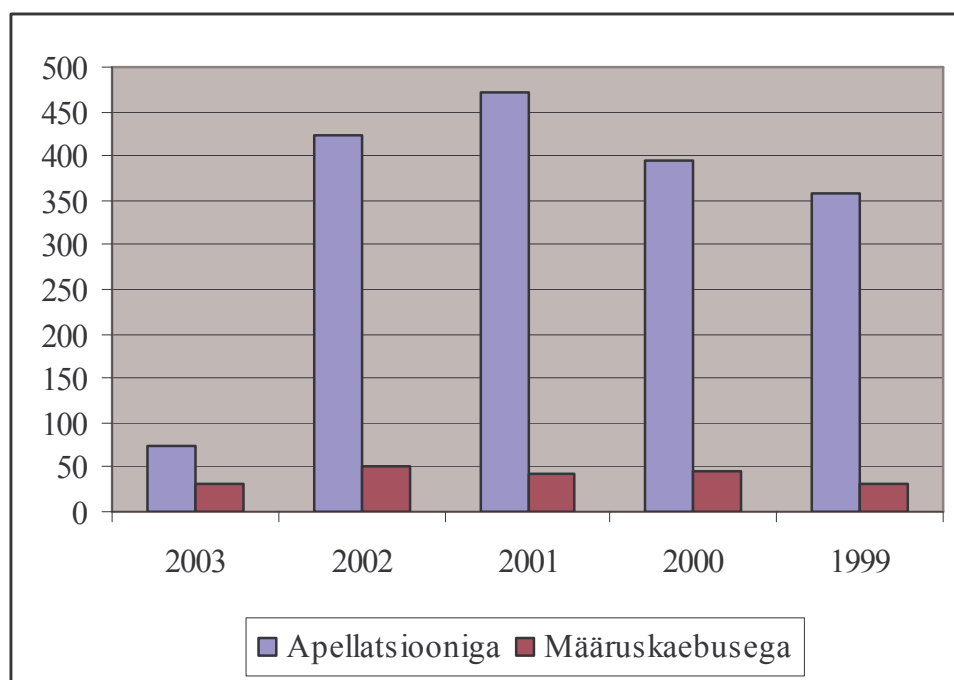
1.8. Keskmine menetlusaeg väärteoasjades kohtute lõikes¹²

¹² Üldine keskmine menetlusaeg oli 69 päeva



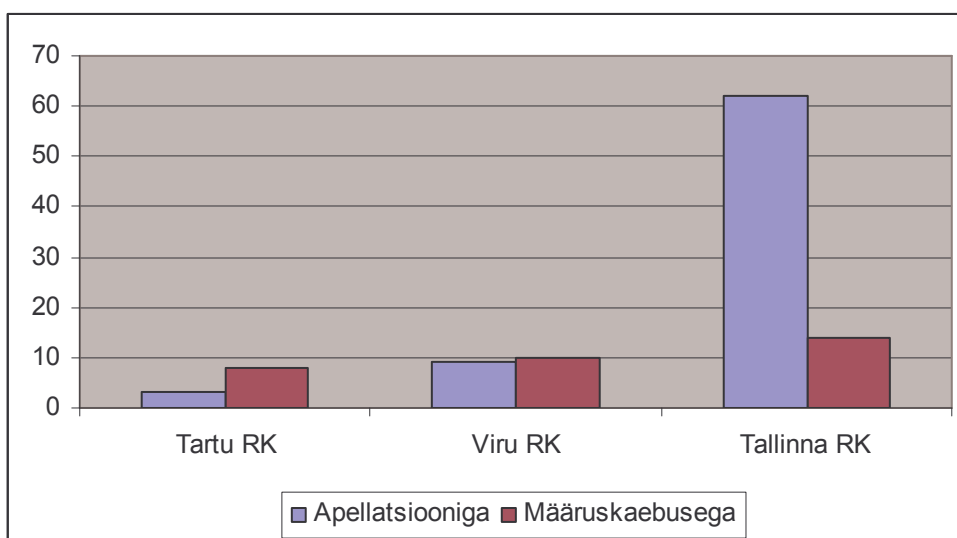
2. Ringkonnakohtud

2.1. Edasikaevatud vääriteoasjade arv võrreldes varasemate aastatega (2003-1999)



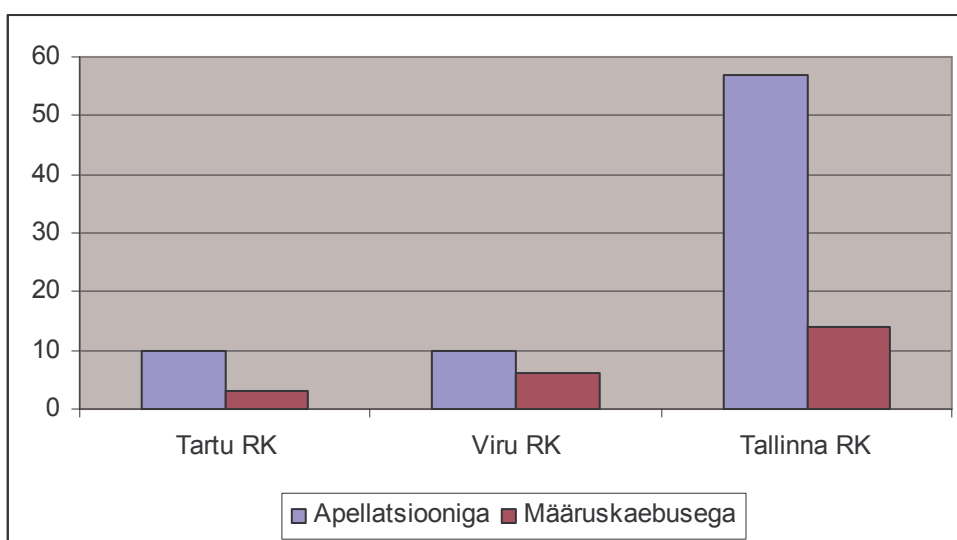
	2003	2002	2001	2000	1999
Apellatsiooniga	74	423	472	394	359
Määruskaebusega	32	51	42	45	30

2.2. Edasikaevatud vääriteoasjade arv kohtute lõikes



	Tartu RK	Viru RK	Tallinna RK
Apellatsiooniga	3	9	62
Määruskaebusega	8	10	14

2.3. Lahendatud väärteoasjade arv kohtute lõikes



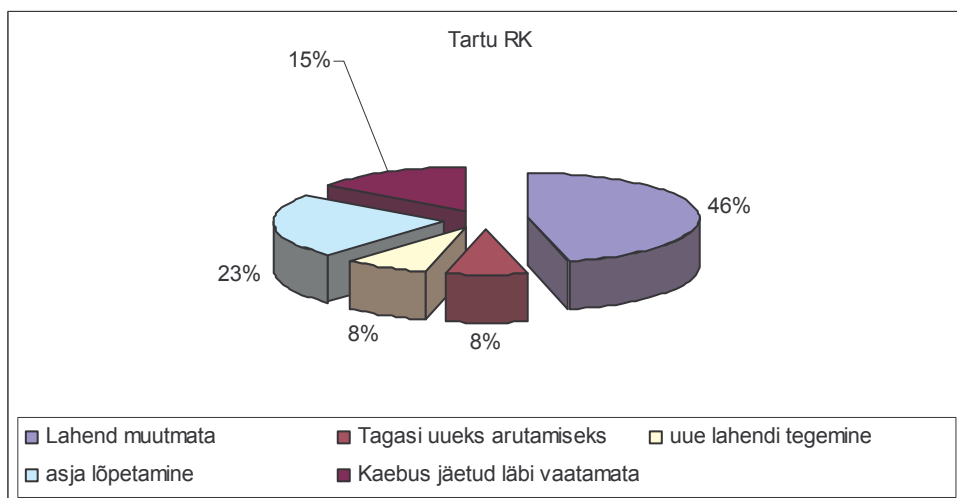
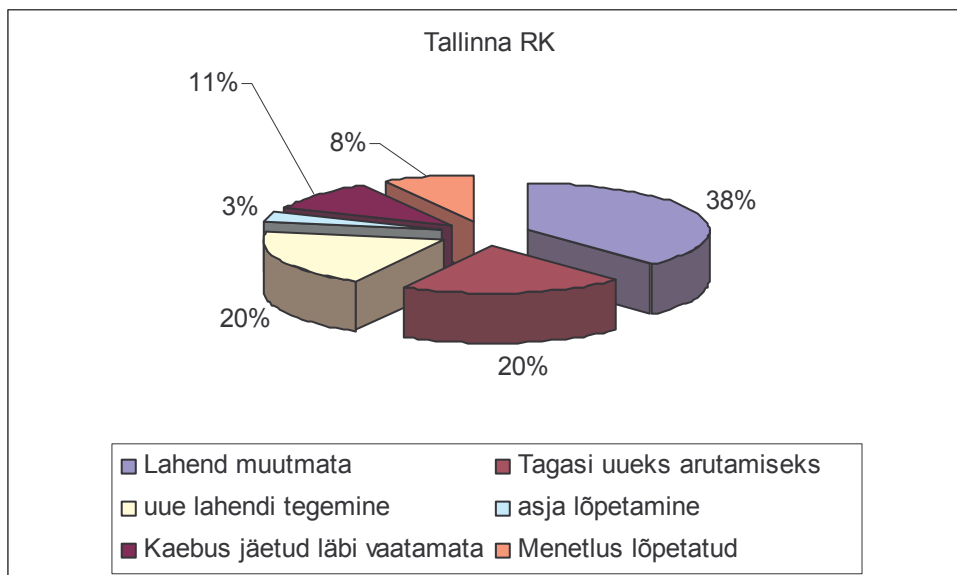
	Tartu RK	Viru RK	Tallinna RK
Apellatsiooniga	10	10	57
Määruskaebusega	3	6	14

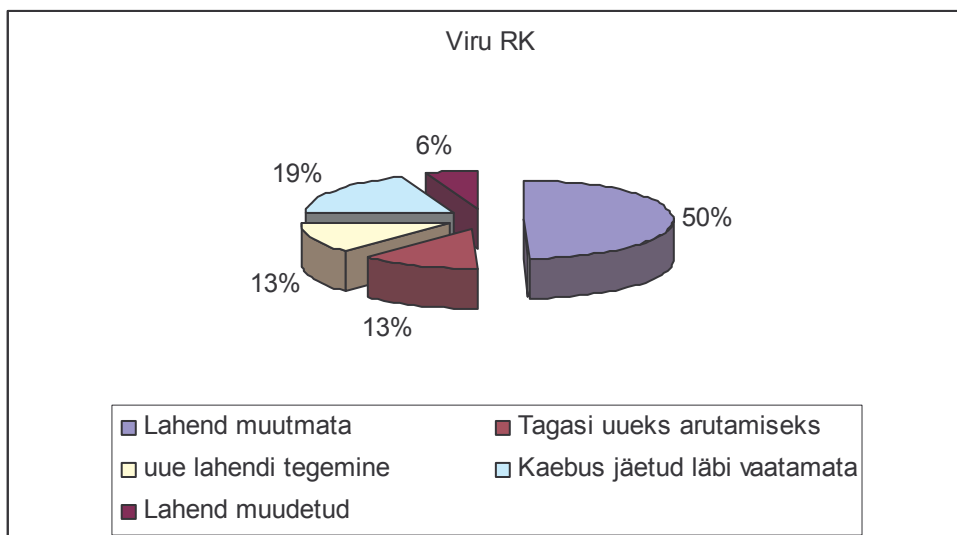
2.4. Kaebuste läbivaatamise tulemused väärteoasjades

	Viru RK	Tallinna RK	Tartu RK
Asja lõpetamine	0	2	3
Kaebus jäetud läbi vaatamata	3	8	2
Lahend muudetud	1	0	0
Lahend muutmata	8	27	6

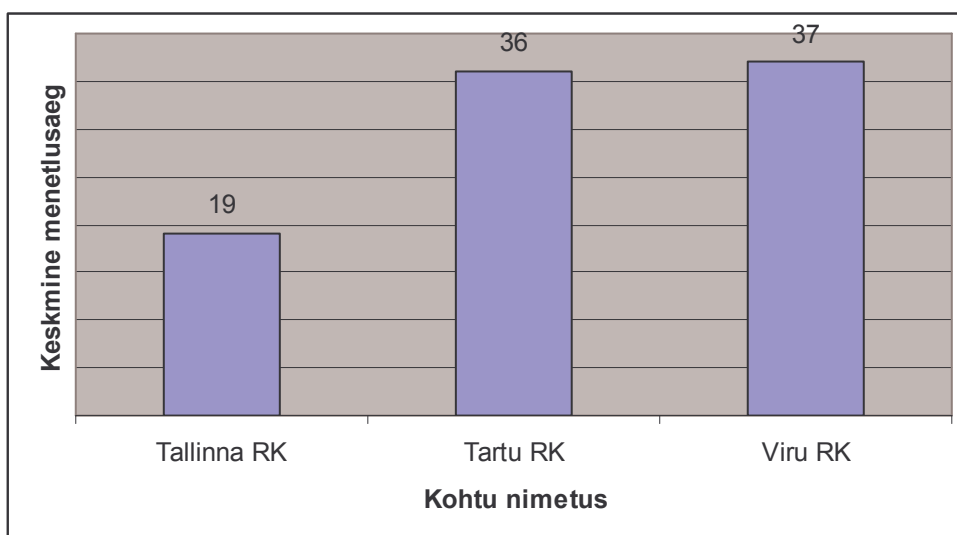
Menetlus lõpetatud	0	6	0
Tagasi uueks arutamiseks	2	14	1
Uue lahendi tegemine	2	14	1
Kokku	16	71	13

2.5. Lahendite liikide protsentuaalne jagunemine vääртеoasjades





2.6. Keskmine menetlusaeg väärteoasjades ringkonnakohtus¹³

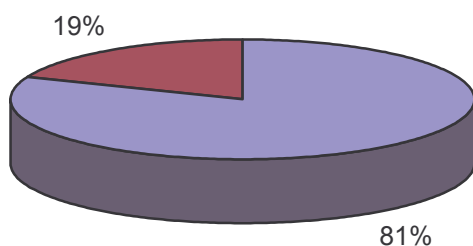


Kohtunike arvuline ja vanuseline jagunemine 2003. a ning nende teenistusstaaz

2003.aastal töötas I ja II astme kohtutes kokku 220 kohtunikku. Maa- ja linnakohtus töötas 152 kohtunikku ning halduskohtus 26 kohtunikku. Ringkonnakohtutes töötas 45 kohtunikku. 2003.a oli täitmata 6 kohtuniku ametikohta.

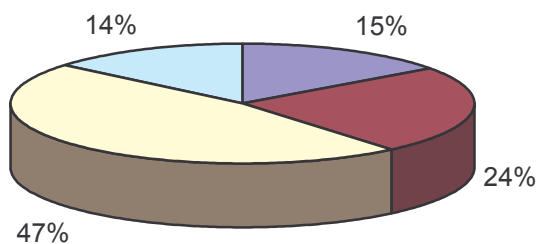
¹³ Üldine keskmine menetlusaeg oli 28 päeva

Kohtunike jaotumine kohtuastmetesse 2003. aastal



I astme kohtunikud II astme kohtunikud

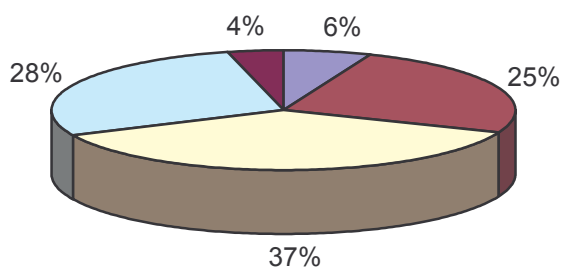
I ja II astme kohtunike teenistusstaaz aastaks 2003



0-4 aastat 5-9 aastat 10-14 aastat 15 aastat ja enam

Umbes pool kohtunikonnast (47%) on aastaks 2003 töötanud kohtunikuna vähemalt 10 aastat ja 24% vähemalt 5 aastat.

I ja II astme kohtunike jaotus vanuse järgi aastal 2003



21-30 31-40 41-50 51-60 61-67

Neljandik kohtunikkonnast on vanuses 31-40 eluaastat. 37% kohtunike vanus on vahemikus 41-50 aastat. Kolmandik kohtunikest on vanuses 51-67 aastat. Noorim kohtunik aastal 2003 oli 26-aastane ja vanim kohtunik 66 aastane.

Kohtunikuna töötas 2003 aastal esimese astme kohtutes 69,1% naisi ning ringkonnakohtutes 60% naisi.

2003. a tagas kohtunike juriidilis-tehnilise teeninduse 934 kohtuametnikku, kellest 60,9%-l oli kõrgem või kesk-eriharidus. Kolmandikul kohtuametnikest oli eelmise aasta lõpuks kohtus töötatud 5-15 aastat, üle 15 aasta on kohtus töötanud umbes 3% ametnikest ning kuni 5 aastat kohtus töötamise staaži on pooltel ametnikel.